



中信证券研究部

核心观点



明明  
FICC 首席分析师  
S1010517100001



彭阳  
FICC 分析师  
S1010521070001



章立聪  
资管与利率债首席  
分析师  
S1010514110002



周成华  
FICC 分析师  
S1010519100001

今年以来，财政收支缺口持续偏大，疲软的经济基本面意味着下半年财政收支两端面临双重压力。7月贴现国债发行量大幅增加，同样释放了财政流动性偏紧的信号，当前存量财政政策空间稍显不足。我们认为央行率先降息表明了政府稳增长的态度，是政策组合拳的第一步，未来无论是财政政策还是地产政策，或许都具备进一步发力的空间。

今年以来，财政收支缺口持续偏大。1-7月公共财政收入同比下行9.2%，支出同比增加6.4%；政府性基金收入同比下行28.9%，支出同比增加29.8%。导致全年公共财政收入可能低于预算的原因主要有两个，一是疫情冲击和经济基本面疲弱对税收的负面冲击无法忽视，7月公共财政收入同比仅增加2.6%；二是留抵退税规模超出预算规模，今年公共财政与预算数之间的差距或超1.3万亿。政府性基金收入则受地产拖累，如果土地市场延续偏冷，全年与年初预算数的差距有可能超过2.5万亿。

■ 疲软的经济基本面意味着下半年财政收支两端面临双重压力。多重因素导致目前私人部门有效需求不足，地产市场面临突出困难、居民消费表现偏弱，以至于税收增速低于正常水平。支出端却亟需财政发力托底经济，即使当前财政支出力度已经较强，但尚未弥补私人部门的需求不足，经济增速也尚未回到潜在水平。从宏观调控的角度还有进一步增加财政支出的必要性。

■ 出于以下几个原因和信号，我们认为财政或许需要推出增量工具予以支持：

第一，下半年的存量财政空间稍显不足。存量的财政空间主要在于：1、用好专项债限额，2、政策性金融工具，3、财政结余和去年未发完的国债。一方面，上述存量工具对应的刺激力度对于整个下半年而言可能稍显不足。另一方面，各省的专项债限额空间较为不平衡，仅使用限额空间难免在稳增长过程中旱涝不均。因此，我们认为不排除自上而下平衡限额，或增加专项债额度的可能性。政策性金融工具则更加灵活，参考2015年专项建设债券的经验，若有需求，也不排除政策性金融工具继续扩容的可能性。

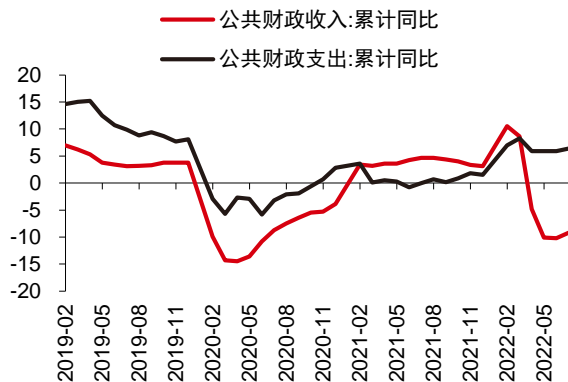
第二，7月贴现国债的发行量大幅增加，释放财政流动性偏紧的信号。贴现国债作为财政的短期流动性管理工具，对于当前中央财政的流动性状况有一定的指示意义。今年以来，贴现国债的发行量显著高于往年，7月份大幅发行4600亿元。由于近几个月发行的贴现国债期限主要在3个月以内，不影响全年赤字，但到期后的续作则需要考虑赤字约束。若四季度财政平衡的压力没有缓解，或可触发增量政策。

第三，央行降息或只是政策组合拳的第一步。“保持经济运行在合理区间，力争实现最好结果”并不代表政府可以容忍经济在外生扰动不大的时期显著低于潜在水平。尽管经历多轮疫情扰动之后，中国的潜在经济增速可能受到一定的负面影响，但要实现2035年人均实际GDP水平翻一番的远景目标，期间的年化GDP增速要达到4.8%。诚然，若经济能够延续6月的修复势头，确实不需要更多的财政货币刺激，但7、8月份经济走势有所反复。因此，我们认为央行率先降息已经表明了政府稳增长的态度，大概率是政策组合拳的第一步。未来无论是财政政策，还是地产政策，或许都具备进一步发力的空间。

## 今年财政平衡压力有所增大

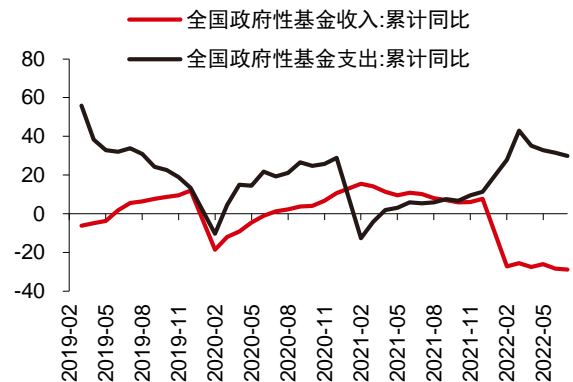
今年以来，财政收支缺口持续偏大。一般公共预算和政府性基金在多重因素的扰动下，年内平衡压力较大。受退税因素和疫情冲击扰动，1-7月公共财政收入同比下行9.2%，支出同比增加6.4%；政府性基金收入被土地市场拖累，同比下行28.9%，但支出却同比增加29.8%。

图 1：一般公共预算收支增速（%）



资料来源：Wind，中信证券研究部 注：2021 年各月增速均为两年平均增速

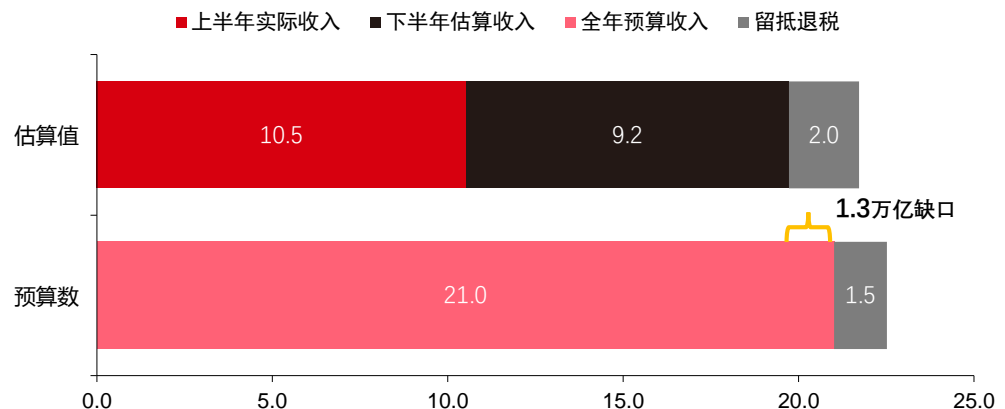
图 2：政府性基金收支增速（%）



资料来源：Wind，中信证券研究部 注：2021 年各月增速均为两年平均增速

全年一般公共预算收入可能比预算数少 1.3 万亿以上。导致全年公共财政收入可能低于预算的原因主要有两个，一是疫情扰动，剔除退税因素的财政收入反映了疫情冲击和经济基本面疲弱对税收的负面冲击无法忽视，7 月公共财政收入同比仅增加 2.6%；二是留抵退税规模超出预算规模，两会批准的预算中的退税规模为 1.5 万亿，但截至 7 月的退税规模已经超过 2 万亿。即便以相对乐观的假设去预测剩余几个月份的财政收入增速，今年公共财政与预算数之间的差距预计也很难缩小至 1.3 万亿以内。

图 3：2022 年一般公共预算的预算数和预测（万亿元）



资料来源：Wind，中信证券研究部预测 注：假设 8-12 月财政收入增速为 6%。

**政府性基金收入与预算数的差距可能超过 2.5 万亿。**尽管房地产销售在 6 月有过短暂的好转，但 7 月以来“断贷停供”舆情事件加剧了购房者对于交付问题的担忧，再次削弱了房地产市场需求。7 月地产销售金额和销售面积分别同比下滑 28.2%和 28.9%，8 月的高频数据亦有趋弱势头，房企资金压力难言改善，7 月房企拿地面积同比下滑 47.3%，土地市场的回暖或将有所延后。截至 7 月，政府性基金收入同比下行 28.9%，如果土地市场延续偏冷，不排除政府性基金保持大幅负增长的可能性，在此情形下全年与年初预算数的差距有可能超过 2.5 万亿。

### 疲软的经济基本面意味着收支两端的双重压力

**疲软的经济基本面加剧了财政收支的矛盾。**多重因素导致目前私人部门有效需求不足，地产市场面临突出困难、居民消费表现偏弱。即使公共部门发力肉眼可见，在基建和制造业领域的投资保持了较高的增速，也尚未扭转近期经济总需求偏弱的格局。经济在 6 月实现一轮快速的环比复苏之后脚步明显放缓，从各项经济、金融和高频指标的前后变化来看，7、8 月份的潜在经济增长水平可能弱于 6 月。

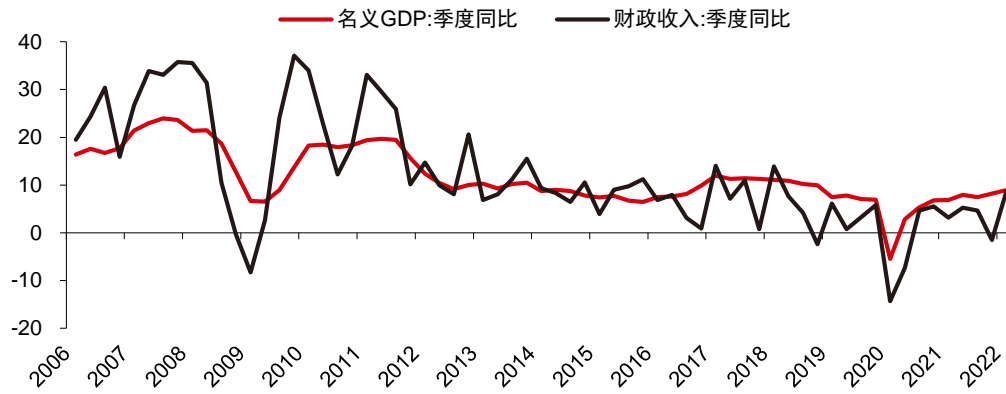
图 4：7 月主要经济指标表现（%）

宏观经济指标	2022年						2021年					
	7月	6月	5月	4月	3月	1-2月	12月	11月	10月	9月	8月	7月
工业增加值	3.8	3.9	0.7	-2.9	5.0	7.6	5.8	5.4	5.2	5.0	5.4	5.6
制造业投资	7.5	9.9	7.1	6.4	11.9	20.9	11.0	11.2	6.9	6.4	6.1	3.1
地产投资	-12.3	-9.4	-7.8	-10.1	-2.4	3.7	-3.0	3.0	3.3	4.0	5.9	6.4
基建投资	11.5	12.0	7.9	4.3	11.8	8.1	4.0	-0.9	1.1	0.0	0.0	-1.6
社零	2.7	3.1	-6.7	-11.1	-3.5	6.7	3.1	4.4	4.6	3.8	1.5	3.6
出口	18.0	17.9	16.9	3.9	14.6	16.3	19.5	21.3	18.7	18.4	17.0	12.9
进口	2.3	1.0	4.1	-0.1	0.1	15.5	13.4	17.3	12.4	15.5	14.4	12.8
社融	10.7	10.8	10.5	10.2	10.5	10.2	10.3	10.1	10.0	10.0	10.3	10.7

资料来源：Wind，中信证券研究部 注：2021 年各月增速均为两年平均增速

**收入端：财政收入增速往往与名义 GDP 增速较为匹配。**这一点在公共财政中体现得较为明显，因为公共财政的主要收入来源为税收。即使在税收大幅下降的关头可以尽多盘活非税收入，但二者的占比决定了后者难以完全弥补前者的缺口。在经济基本面偏弱的时候，公共财政的收入增速也会有所下降，比如今年 6 月剔除退税因素后当月公共财政收入同比增长 5.3%，但 7 月经济基本面有所走弱后，该增速降至 2.6%。

图 5：公共财政收入和 GDP 的关系（%）



资料来源：Wind，中信证券研究部 注：2021 年增速均为两年平均增速

**支出端：亟需财政发力托底经济。** 财政是否发力对于经济的影响非常显著。

历史上看，在市场对于经济预期非常悲观的时期，超预期的经济反弹往往有财政发力的贡献。比较典型的是 2019 年一季度和 2020 年下半年。2019 年一季度大家讨论较多的是天量社融和楼市“小阳春”，但财政支出的大幅增加也不容忽视。2020 年下半年，疫情冲击过后，出口、地产双轮驱动，再加上财政支出大幅增加，一度将四季度经济增速推至潜在水平之上。

无论从公共财政，还是政府性基金口径看，当前财政支出力度已经较强，但却尚未弥补私人部门的需求不足，经济增速也没有回到潜在水平。从宏观调控的角度看，我们认为还有进一步增加财政支出的必要性。

图 6：季度财政支出增速和实际 GDP 增速的关系（%，%）



资料来源：Wind，中信证券研究部 注：2021 年实际 GDP 增速采取两年平均处理

## ■ 下半年财政或有增量政策

收入增速下降和支出需求增加，是短期内财政面临的双重考验，出于以下几个原因和

信号，我们认为财政或需要推出增量工具予以支持。

## 下半年的存量财政空间稍显不足

### 目前财政或准财政的存量工具：

**1、用好专项债限额。**在 7.28 政治局会议和 8.16 经济大省政府主要负责人经济形势座谈会中均提及使用专项债限额空间的问题。目前专项债的限额空间中，用于项目建设的余额或在 1.3 万亿左右。从 7、8 两月的新增专项债发行情况来看，7 月新增专项债发行 613 亿元，8 月截至 22 日发行规模仅为 446 亿，或说明限额空间目前利用率较低。但是，考虑到政治局会议明确要求，加之近期新一轮专项债项目的上报，我们认为这一额度的使用将得到较快的落实。

**2、政策性金融工具。**尽管政策性金融工具属于金融政策，但若忽略加杠杆主体的差异，其对基建投资的实际作用类似于政府预算内投资。8000 亿政策性银行贷款额度的增加配合 3000 亿政策性金融债用作项目资本金，预计能够拉动至少 1.1 万亿基础设施投资。

**3、财政结余和去年未发完的国债。**2021 年国债发行量少于年初预算和对应的赤字规模 4000 亿元左右，可以用于今年发行使用。同时，2021 年财政收多支少，积累的财政存款安全垫也可以起到一定的缓冲作用。

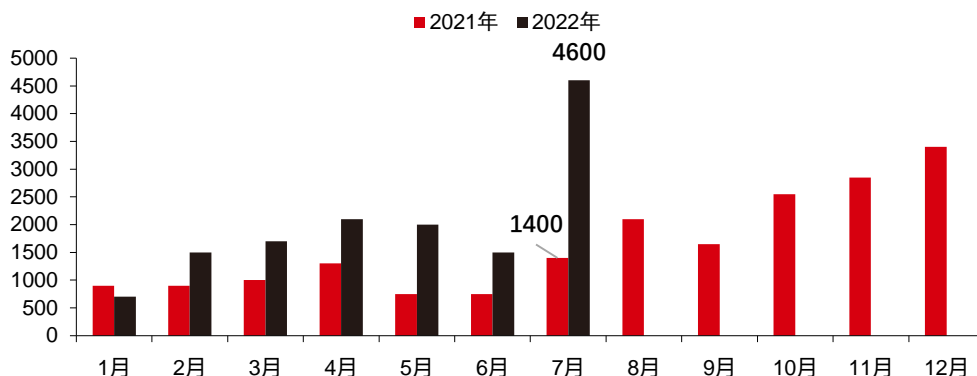
总体算下来，上述存量工具对应的刺激力度对于整个下半年而言可能稍显不足，但不排除财政或政策性金融工具扩容的可能性。专项债限额方面，各省的限额空间较为不平衡，仅使用限额空间难免在稳增长过程中早涝不均。因此，我们认为不排除自上而下平衡限额，或增加专项债额度的可能性。政策性金融工具则更加灵活，参考 2015 年专项建设债券的经验，若有需求，也不排除政策性金融工具继续扩容的可能性。

## 财政流动性偏紧的信号

**7 月贴现国债的发行量大幅增加。**贴现国债作为财政的短期流动性管理工具，对于当前中央财政的流动性状况有一定的指示意义。今年以来，贴现国债的发行量显著高于往年，7 月份大幅发行 4600 亿元。虽然对冲较为集中的退税压力是主因，但也体现了当前财政流动性相对紧张。由于近几个月发行的贴现国债期限主要在 3 个月以内，不影响全年赤字，但到期后的续作则需要考虑赤字约束。若四季度财政平衡的压力没有缓解，可能触发增量政策。



图 7：贴现国债发行量（亿元）



资料来源：Wind，中信证券研究部

## 央行降息或只是政策组合拳的第一步

“保持经济运行在合理区间，力争实现最好结果”并不代表政府可以容忍经济在外生扰动不大的时期显著低于潜在水平。尽管经历多轮疫情扰动之后，中国的潜在经济增速可能受到一定的负面影响，但要实现 2035 年人均实际 GDP 水平翻一番的远景目标，期间的年化 GDP 增速要达到 4.8%。在 2020 年疫情冲击到来以前，季度经济增速几乎被约束在目标范围以内。但从今年 6、7 两个月的经济运行状况来看，大概率运行在前述的增速以下。

**经济预期变化决定政策走向。**在 6 月经济大幅向好的背景下，7.28 政治局会议提出“保持经济运行在合理区间，力争实现最好结果”，很多观点认为下半年很难有增量的财政货币刺激。诚然，若经济能够延续 6 月的修复势头，确实不需要更多的财政货币刺激，但 7、8 月份经济走势有所反复。正如李克强总理在经济大省政府主要负责人经济形势座谈会上所说：“7 月份经济延续恢复发展态势，但仍有小幅波动。势要起而不可落。当前正处于经济回稳最吃劲的节点，必须以时不我待的紧迫感，巩固经济恢复发展基础。”

因此，我们认为央行率先降息已经表明了政府稳增长的态度，大概率是政策组合拳的第一步。未来无论是财政政策，还是地产政策，或许都具备进一步发力的空间。

## ■ 资金面市场回顾

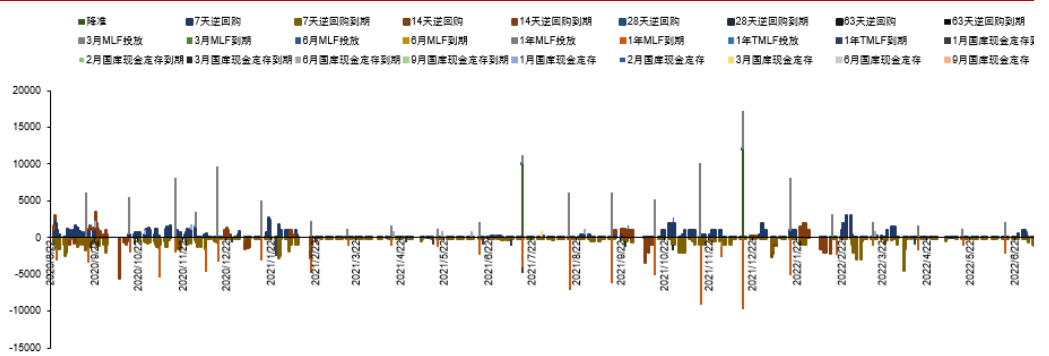
2022 年 8 月 19 日，银存间质押式回购加权利率全面上行，隔夜、7 天、14 天、21 天和 1 个月分别变动了 1.80bps、1.98bps、1.64bps、3.77bps 和 1.67bps 至 1.21%、1.44%、1.45%、1.51% 和 1.52%。国债到期收益率全面下行，1 年、3 年、5 年、10 年分别变动 2.44bps、0.44bps、1.30bps、0.75bps 至 1.72%、2.23%、2.37%、2.59%。8 月 19 日上证综指下跌 0.59% 至 3258.08，深证成指下跌 1.27% 至 12,358.55，创业板指下跌 1.50% 至 2,734.22。

央行公告称，为维护银行体系流动性合理充裕，8 月 19 日以利率招标方式开展了 20

亿元 7 天期逆回购操作。今日央行公开市场开展 20 亿元 7 天逆回购操作，今日有 20 亿元逆回购到期，当日流动性实现完全对冲。

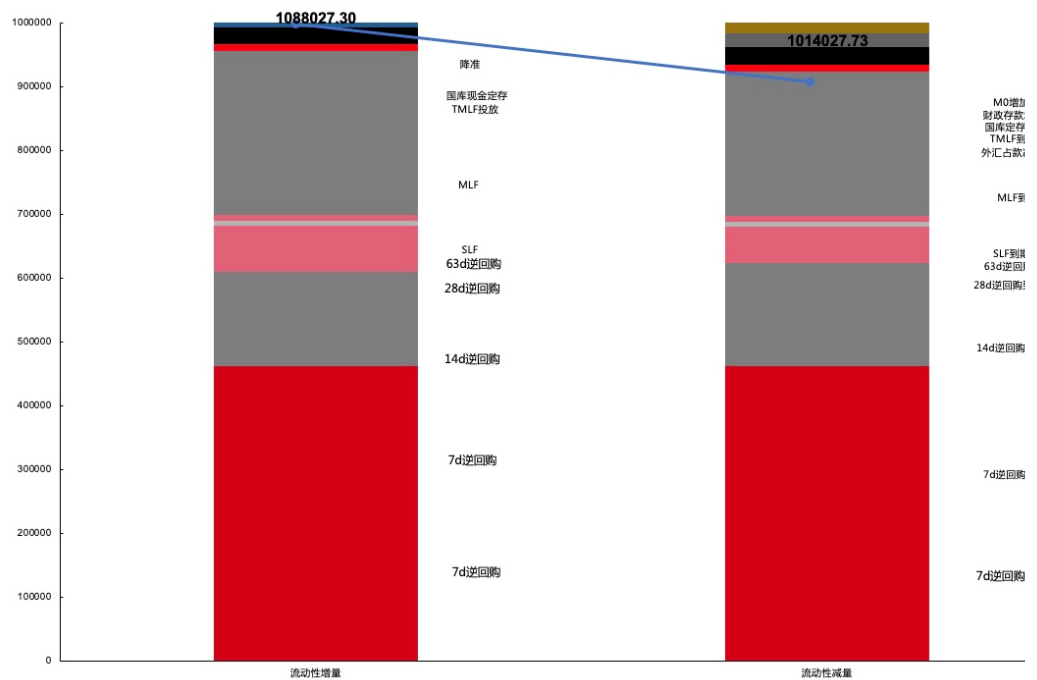
【流动性动态监测】我们对市场流动性情况进行跟踪，观测 2017 年开年来至今流动性的“投与收”。增量方面，我们根据逆回购、SLF、MLF 等央行公开市场操作、国库现金定存等规模计算总投放量；减量方面，我们根据 2020 年 12 月对比 2016 年 12 月 M0 累计增加 16010.66 亿元，外汇占款累计下降 8117.16 亿元、财政存款累计增加 9868.66 亿元，粗略估计通过居民取现、外占下降和税收流失的流动性，并考虑公开市场操作到期情况，计算每日流动性减少总量。同时，我们对公开市场操作到期情况进行监控。

图 8：2020 年 8 月 19 日至 2022 年 8 月 19 日公开市场操作和到期监控（亿元）



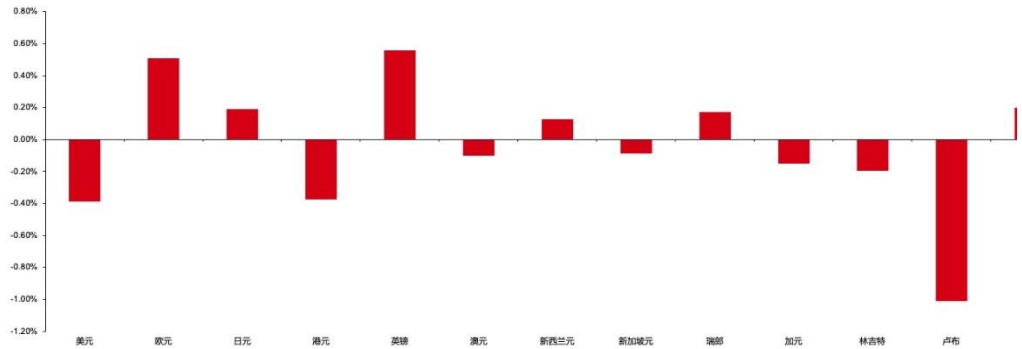
资料来源：Wind，中信证券研究部

图 9：2017 年 1 月 1 日至 2022 年 8 月 19 日流动性投放和回笼统计（亿元）



资料来源：Wind，中信证券研究部

图 10: 2022 年 8 月 19 日人民币对各币种汇率当前值相对于前一日值变化百分比



资料来源: Wind, 中信证券研究部

## 市场回顾及观点

### 可转债市场回顾

8月19日转债市场, 中证转债指数收于425.16点, 日下跌0.61%, 可转债指数收于1800.71点, 日下跌1.20%, 可转债预案指数收于1527.87点, 日下跌1.74%; 平均转债价格148.59元, 平均平价为106.32元。432支上市交易可转债, 除英科转债、同和转债和祥鑫转债停牌, 58支上涨, 1支横盘, 370支下跌。其中北方转债(13.82%)、华统转债(6.74%)和金诚转债(5.62%)领涨, 九典转债(-8.39%)、上22转债(-7.75%)和卡倍转债(-6.94%)领跌。425支可转债正股, 157支上涨, 7支横盘, 261支下跌。其中北方国际(10.05%)、智能自控(10.03%)和威派格(9.98%)领涨, 九典制药(-13.10%)、洽洽食品(-9.70%)和大族激光(-9.02%)领跌。

### 可转债市场周观点

中证转债指数上周先扬后抑, 后半周估值快速压缩叠加正股调整录得较为明显的下跌, 与此同时市场交投热度也在持续缩水。

近期转债市场的强势表现与估值走阔密不可分, 但持续走高的估值水平抬升了市场的脆弱性。上周估值压缩的原因是高估值与参与者预期的不匹配, 触发因素来自于超预期赎回事件, 提升了高价标的的赎回预期, 高估值的背景又提供了充足的压缩空间, 市场进入了一个短期的连锁负反馈。考虑到现在估值绝对水平依旧位于较高位置, 估值的脆弱性并没有大幅改观。下周是较为关键的观察窗口期, 正股能否企稳从而修复正股上涨预期, 以及转债超预期赎回是否会暂时停歇都是重点关注因素, 所以短线在这些因素不确定性的情况下, 不贸然参与高价标的还是首选策略, 策略层面我们延续过去三周重点推荐集中持仓规避瑕疵的策略。同时建议增加稳健标的的配置比例, 对高价标的的精细择券。

周期品价格在近期调整较大, 考虑到稳增长的目标, 短期可以适当交易黑色系相关机会, 重点关注粮食安全相关的上游化工化肥相关品种的弹性。此外, 当前也可以考虑大基建相关的机械方向标的。值得注意的是, 近期全国高温天气连连, 部分地区河流提前进入枯水期, 电网压力增大可能会提振清洁能源相关主题机会。



泛消费板块受到需求不振的持续拖累，从转债市场来看属于价格安全垫相对较好的方向，可以适当增加配置比例，其中以医药、可选消费、猪周期等标的为主。

制造业方向近期呈现主题交易的特征，总体政策利好加持，我们建议重点围绕专精特新、国产替代等逻辑布局。考虑到部分方向价格较高，转债波动水平较大，可以进一步精选标的持仓。

高弹性组合建议重点关注斯莱转债、利尔（川恒）转债、万顺转 2、三角（苏试）转债、伯特转债、朗新转债、锦浪转债、银轮转债、上能转债。

稳健弹性组合建议关注浙 22 转债、江丰转债、珀莱转债、华兴转债、旺能转债、润建转债、科伦转债、大禹转债、台华转债、康泰转 2、温氏转债。

## 风险因素

市场流动性大幅波动，宏观经济增速不如预期，无风险利率大幅波动，正股股价超预期波动。

## 股票市场

表 1：市场概况

代码	简称	收盘价	日变化 (%)	成交额 (亿)
000001.SH	上证指数	3,258.08	-0.59	4,578.63
399001.SZ	深证成指	12,358.55	-1.27	6,623.49
399300.SZ	沪深 300	4,151.07	-0.69	2,624.94
399005.SZ	中小板指	8,424.71	-1.51	878.07
399006.SZ	创业板指	2,734.22	-1.50	2,329.23
000016.SH	上证 50	2,750.63	-0.31	652.40

资料来源：Wind，中信证券研究部

表 2：行业涨跌幅榜

每日涨幅前五板块	日涨跌幅 (%)	每日跌幅前五板块	日涨跌幅 (%)
农林牧渔(中信)	3.07	汽车(中信)	-2.78
电力及公用事业(中信)	2.21	电力设备及新能源(中信)	-2.71
煤炭(中信)	2.17	电子(中信)	-2.60
房地产(中信)	1.11	机械(中信)	-2.35
石油石化(中信)	1.01	基础化工(中信)	-2.19

资料来源：Wind，中信证券研究部

表 3：规模风格指数涨跌幅

名称	日涨跌幅 (%)	名称	日涨跌幅 (%)
大盘价值	0.61	大盘成长	-1.39
中盘价值	0.52	中盘成长	-1.46
小盘价值	-0.06	小盘成长	-1.77

资料来源：Wind，中信证券研究部

表 4：转债市场

名称	收盘价	日变化 (%)
----	-----	---------

名称	收盘价	日变化 (%)
中证转债指数	425.16	-0.61
等权可转债指数	1,800.71	-1.20
可转债预案指数	1,527.87	-1.74

资料来源：中信证券研究部

表 5：可转债个券涨跌幅情况

名称	简称	收盘价 (元)	涨跌幅 (%)	成交额 (百万)
127014.SZ	北方转债	163.90	13.82	2,613.94
128106.SZ	华统转债	285.50	6.74	2,008.82
113615.SH	金诚转债	193.81	5.62	978.94
123119.SZ	康泰转 2	123.50	4.39	596.21
128070.SZ	智能转债	144.00	4.23	2,826.24
113051.SH	节能转债	158.91	2.72	514.06
123015.SZ	蓝盾转债	263.03	2.35	1,929.37
127030.SZ	盛虹转债	197.47	2.34	726.45
123107.SZ	温氏转债	145.60	2.11	873.64
113620.SH	傲农转债	140.93	2.04	1,126.40
110048.SH	福能转债	201.11	2.03	325.74
110085.SH	通 22 转债	160.51	1.94	1,660.80
110061.SH	川投转债	152.33	1.83	313.22
123063.SZ	大禹转债	135.81	1.73	104.16
127060.SZ	湘佳转债	129.00	1.36	115.28
113648.SH	巨星转债	158.86	1.33	595.30
113047.SH	旗滨转债	141.83	1.27	135.25
113039.SH	嘉泽转债	157.71	1.20	210.72
127045.SZ	牧原转债	138.71	0.88	284.57
128121.SZ	宏川转债	137.90	0.80	55.07
128037.SZ	岩土转债	120.90	0.79	203.26
113608.SH	威派转债	115.98	0.78	147.23
123014.SZ	凯发转债	149.60	0.74	36.13
128062.SZ	亚药转债	105.31	0.68	25.61
127027.SZ	靖远转债	146.37	0.67	129.55
127053.SZ	豪美转债	125.50	0.64	43.48
113048.SH	晶科转债	137.77	0.63	785.79
110052.SH	贵广转债	131.30	0.60	395.38
110043.SH	无锡转债	123.90	0.59	34.49
128030.SZ	天康转债	214.45	0.56	94.51
110044.SH	广电转债	209.22	0.53	218.89
113504.SH	艾华转债	173.13	0.52	129.31
128138.SZ	侨银转债	120.97	0.52	21.84
127044.SZ	蒙娜转债	111.26	0.51	60.30
113631.SH	皖天转债	121.07	0.50	88.56
128074.SZ	游族转债	113.44	0.45	30.22
113055.SH	成银转债	127.67	0.43	108.37
110072.SH	广汇转债	100.56	0.37	52.86

名称	简称	收盘价 (元)	涨跌幅 (%)	成交额 (百万)
113584.SH	家悦转债	106.38	0.35	5.67
127049.SZ	希望转 2	128.37	0.31	144.71
123128.SZ	首华转债	109.00	0.28	46.67
127029.SZ	中钢转债	132.60	0.27	97.48
113591.SH	胜达转债	135.89	0.25	87.16
110087.SH	天业转债	122.03	0.24	91.37
110053.SH	苏银转债	125.33	0.22	195.29
113588.SH	润达转债	114.90	0.21	34.64
128048.SZ	张行转债	125.29	0.13	60.79
127012.SZ	招路转债	114.54	0.13	68.92
113573.SH	纵横转债	119.65	0.12	95.74
127050.SZ	麒麟转债	135.50	0.07	77.52
127016.SZ	鲁泰转债	118.88	0.07	39.88
128118.SZ	瀛通转债	116.04	0.03	198.74
118005.SH	天奈转债	133.71	0.03	36.16
128015.SZ	久其转债	114.69	0.02	33.22
128114.SZ	正邦转债	110.58	0.01	80.09
110083.SH	苏租转债	119.75	0.00	49.47
127035.SZ	濮耐转债	136.26	0.00	87.65
127047.SZ	帝欧转债	105.23	0.00	24.35
128139.SZ	祥鑫转债	293.00	0.00	0.00
123073.SZ	同和转债	140.39	0.00	0.00
123029.SZ	英科转债	1,376.60	0.00	0.00
110047.SH	山鹰转债	114.00	0.00	13.38
113011.SH	光大转债	105.14	-0.01	142.94
113056.SH	重银转债	100.98	-0.02	72.34
123049.SZ	维尔转债	112.20	-0.03	5.52
110075.SH	南航转债	133.70	-0.04	23.65
128127.SZ	文科转债	110.45	-0.05	21.57
110059.SH	浦发转债	107.63	-0.05	143.67
113042.SH	上银转债	106.85	-0.08	52.99
113058.SH	友发转债	113.36	-0.10	15.14
110063.SH	鹰 19 转债	113.99	-0.10	7.82
113050.SH	南银转债	120.61	-0.11	143.84
128124.SZ	科华转债	104.28	-0.13	21.83
113021.SH	中信转债	110.36	-0.13	15.59
113643.SH	风语转债	123.52	-0.13	85.43
123104.SZ	卫宁转债	115.79	-0.13	6.62
123108.SZ	乐普转 2	115.00	-0.14	10.63
123096.SZ	思创转债	108.98	-0.15	7.61
128109.SZ	楚江转债	152.08	-0.15	183.20
110045.SH	海澜转债	109.44	-0.15	13.48
127034.SZ	绿茵转债	106.78	-0.16	14.35
110086.SH	精工转债	121.50	-0.16	3.29

名称	简称	收盘价 (元)	涨跌幅 (%)	成交额 (百万)
127018.SZ	本钢转债	116.39	-0.18	51.39
113532.SH	海环转债	119.50	-0.18	28.43
113057.SH	中银转债	118.01	-0.19	83.36
113033.SH	利群转债	109.27	-0.19	44.83
113595.SH	花王转债	107.01	-0.19	20.13
113569.SH	科达转债	108.53	-0.20	9.03
113609.SH	永安转债	115.43	-0.20	25.36
127062.SZ	垒知转债	131.71	-0.20	277.43
128132.SZ	交建转债	117.70	-0.21	10.58
113602.SH	景 20 转债	126.94	-0.21	60.01
113044.SH	大秦转债	110.81	-0.22	179.88
128100.SZ	搜特转债	99.30	-0.22	30.96
113605.SH	大参转债	112.70	-0.22	11.76
123004.SZ	铁汉转债	107.90	-0.23	11.78
113052.SH	兴业转债	109.69	-0.25	206.97
110079.SH	杭银转债	122.85	-0.26	191.40
128142.SZ	新乳转债	113.90	-0.26	4.24
128026.SZ	众兴转债	108.86	-0.28	13.19
127032.SZ	苏行转债	116.50	-0.30	55.99
123056.SZ	雪榕转债	111.01	-0.30	6.94
123137.SZ	锦浪转债	194.00	-0.31	674.37
113601.SH	塞力转债	113.74	-0.33	17.03
128044.SZ	岭南转债	114.41	-0.34	109.44
123027.SZ	蓝晓转债	464.40	-0.34	286.33
123118.SZ	惠城转债	125.50	-0.34	24.45
128134.SZ	鸿路转债	123.39	-0.36	59.11
113606.SH	荣泰转债	114.14	-0.37	4.63
123133.SZ	佩蒂转债	135.00	-0.37	159.59
113647.SH	禾丰转债	132.15	-0.37	43.60
123091.SZ	长海转债	134.00	-0.37	73.28
110062.SH	烽火转债	110.84	-0.37	6.90
127015.SZ	希望转债	120.30	-0.37	16.97
113596.SH	城地转债	98.20	-0.39	32.33
128129.SZ	青农转债	103.37	-0.39	24.14
123018.SZ	溢利转债	240.00	-0.41	60.56
110067.SH	华安转债	110.33	-0.43	31.43
113535.SH	大业转债	114.00	-0.43	8.98
110077.SH	洪城转债	132.30	-0.44	16.86
113054.SH	绿动转债	113.16	-0.44	38.18
113017.SH	吉视转债	111.89	-0.44	33.47
127022.SZ	恒逸转债	117.74	-0.46	23.21
110073.SH	国投转债	106.17	-0.47	47.37
128119.SZ	龙大转债	122.42	-0.47	18.31
123146.SZ	中环转 2	121.20	-0.47	42.10

名称	简称	收盘价(元)	涨跌幅(%)	成交额(百万)
113037.SH	紫银转债	104.83	-0.48	21.78
113589.SH	天创转债	100.48	-0.48	8.32
111005.SH	富春转债	124.99	-0.50	16.31
123138.SZ	丝路转债	138.80	-0.50	792.36
127024.SZ	盈峰转债	108.70	-0.50	5.10
113530.SH	大丰转债	118.07	-0.51	16.64
113649.SH	丰山转债	128.24	-0.52	34.32
113565.SH	宏辉转债	124.72	-0.52	35.84
127042.SZ	N嘉美转	113.49	-0.53	9.16
123064.SZ	万孚转债	119.36	-0.54	12.84
110064.SH	建工转债	117.96	-0.54	17.52
113627.SH	太平转债	111.97	-0.56	2.01
123126.SZ	瑞丰转债	117.54	-0.56	5.77
128097.SZ	奥佳转债	116.93	-0.57	5.86
128083.SZ	新北转债	135.10	-0.57	64.18
127056.SZ	中特转债	119.13	-0.57	39.33
127040.SZ	N国泰转	126.72	-0.58	101.21
128116.SZ	瑞达转债	109.31	-0.58	24.74
128085.SZ	鸿达转债	118.09	-0.59	27.23
128105.SZ	长集转债	109.59	-0.59	53.94
128046.SZ	利尔转债	187.99	-0.60	56.96
128125.SZ	华阳转债	110.92	-0.60	3.25
113059.SH	福莱转债	133.74	-0.60	36.30
127007.SZ	湖广转债	149.10	-0.60	904.55
123148.SZ	上能转债	219.30	-0.60	1,161.56
110057.SH	现代转债	118.75	-0.60	18.63
110068.SH	龙净转债	134.66	-0.61	35.91
127063.SZ	贵轮转债	130.49	-0.62	28.82
113616.SH	韦尔转债	123.76	-0.62	37.63
128108.SZ	蓝帆转债	103.25	-0.62	20.59
127054.SZ	双箭转债	117.93	-0.63	18.08
110060.SH	天路转债	123.62	-0.64	35.67
127058.SZ	科伦转债	146.70	-0.64	106.19
113623.SH	N凤21转	113.09	-0.66	10.37
113622.SH	杭叉转债	127.81	-0.67	35.53
113628.SH	N晨丰转	115.18	-0.68	12.50
127006.SZ	敖东转债	118.20	-0.68	153.71
110080.SH	东湖转债	117.71	-0.69	45.31
113045.SH	环旭转债	130.09	-0.69	40.86
123002.SZ	国祯转债	118.96	-0.69	6.35
113013.SH	国君转债	111.52	-0.70	45.86
123117.SZ	健帆转债	113.00	-0.70	3.72
118010.SH	洁特转债	127.10	-0.71	13.13
110070.SH	凌钢转债	124.22	-0.71	21.40



名称	简称	收盘价 (元)	涨跌幅 (%)	成交额 (百万)
128145.SZ	日丰转债	153.50	-0.71	717.14
113043.SH	财通转债	109.25	-0.71	22.13
123151.SZ	康医转债	122.75	-0.72	30.15
127041.SZ	N 弘亚转	115.20	-0.72	10.79
113516.SH	苏农转债	119.20	-0.72	30.41
128034.SZ	江银转债	123.30	-0.72	31.88
128130.SZ	景兴转债	121.23	-0.73	19.90
113633.SH	科沃转债	115.11	-0.74	11.88
113030.SH	东风转债	124.90	-0.75	10.90
113624.SH	正川转债	112.26	-0.75	17.83
113566.SH	翔港转债	126.03	-0.76	10.71
113610.SH	灵康转债	114.77	-0.76	5.87
123132.SZ	回盛转债	120.05	-0.77	21.25
128022.SZ	众信转债	129.20	-0.77	53.04
128078.SZ	太极转债	128.88	-0.77	3.68
127020.SZ	中金转债	119.22	-0.77	49.49
128036.SZ	金农转债	146.05	-0.78	127.43
123082.SZ	北陆转债	116.30	-0.79	18.42
123080.SZ	海波转债	141.84	-0.79	50.45
113527.SH	维格转债	121.54	-0.81	16.33
127033.SZ	中装转 2	116.53	-0.82	6.33
127028.SZ	英特转债	120.66	-0.83	20.09
110076.SH	华海转债	114.08	-0.86	43.39
127025.SZ	冀东转债	113.11	-0.87	13.36
113542.SH	好客转债	111.81	-0.88	5.13
113060.SH	浙 22 转债	131.99	-0.88	128.13
113604.SH	多伦转债	112.64	-0.88	81.73
113024.SH	核建转债	117.68	-0.89	26.85
128066.SZ	亚泰转债	118.78	-0.89	28.17
123113.SZ	N 仙乐转	111.20	-0.90	9.78
113049.SH	长汽转债	124.00	-0.90	41.89
123010.SZ	博世转债	116.05	-0.91	16.81
123038.SZ	联得转债	145.45	-0.92	178.48
127067.SZ	恒逸转 2	118.82	-0.93	313.21
113505.SH	杭电转债	122.78	-0.93	47.17
127017.SZ	万青转债	118.90	-0.94	11.33
127005.SZ	长证转债	114.60	-0.95	70.32
123106.SZ	正丹转债	118.23	-0.96	17.89
128053.SZ	尚荣转债	136.62	-1.00	16.77
123059.SZ	银信转债	119.08	-1.00	6.23
127046.SZ	N 百润转	114.98	-1.00	17.94
123099.SZ	普利转债	115.45	-1.01	7.02
128063.SZ	未来转债	120.05	-1.02	25.32
113578.SH	全筑转债	106.93	-1.02	21.83

名称	简称	收盘价(元)	涨跌幅(%)	成交额(百万)
123101.SZ	拓斯转债	116.00	-1.02	31.89
113526.SH	联泰转债	139.49	-1.03	23.40
113646.SH	永吉转债	205.87	-1.03	267.29
113575.SH	东时转债	142.92	-1.03	54.86
127031.SZ	洋丰转债	128.90	-1.04	14.17
118004.SH	博瑞转债	115.32	-1.05	28.27
113576.SH	起步转债	115.98	-1.06	18.74
123105.SZ	拓尔转债	154.50	-1.09	265.19
113502.SH	嘉澳转债	161.49	-1.09	71.43
123130.SZ	设研转债	137.53	-1.10	19.26
110058.SH	永鼎转债	123.58	-1.10	42.53
127039.SZ	北港转债	119.50	-1.11	28.62
118009.SH	华锐转债	137.56	-1.12	27.84
113593.SH	沪工转债	117.25	-1.13	14.42
128136.SZ	立讯转债	118.00	-1.15	58.42
128033.SZ	迪龙转债	122.50	-1.16	20.29
123150.SZ	九强转债	128.00	-1.16	28.48
123149.SZ	通裕转债	137.87	-1.17	37.16
128123.SZ	国光转债	118.40	-1.17	11.11
111002.SH	特纸转债	131.81	-1.18	5.20
113046.SH	金田转债	116.07	-1.22	41.75
113545.SH	金能转债	125.10	-1.22	27.42
113597.SH	佳力转债	123.29	-1.22	22.86
113652.SH	伟 22 转债	129.01	-1.22	30.55
127061.SZ	美锦转债	117.30	-1.22	46.46
128029.SZ	太阳转债	150.76	-1.26	15.58
123065.SZ	宝莱转债	121.62	-1.27	12.46
128069.SZ	华森转债	119.95	-1.28	19.63
123129.SZ	锦鸡转债	119.05	-1.29	18.68
123116.SZ	万兴转债	118.58	-1.31	16.12
111001.SH	山玻转债	122.25	-1.32	4.73
128071.SZ	合兴转债	117.33	-1.32	15.95
113625.SH	江山转债	113.94	-1.34	8.54
113619.SH	世运转债	129.34	-1.34	23.14
123136.SZ	城市转债	136.85	-1.36	356.38
123100.SZ	朗科转债	132.45	-1.38	37.13
123089.SZ	九洲转 2	156.48	-1.39	177.64
123131.SZ	奥飞转债	124.98	-1.39	8.85
127051.SZ	博杰转债	119.80	-1.40	46.09
113519.SH	长久转债	119.01	-1.40	21.21
123098.SZ	一品转债	130.94	-1.40	9.51
128049.SZ	华源转债	118.14	-1.42	17.91
110084.SH	贵燃转债	125.50	-1.42	85.56
128131.SZ	崇达转 2	117.30	-1.43	8.92

名称	简称	收盘价(元)	涨跌幅(%)	成交额(百万)
128144.SZ	利民转债	124.00	-1.43	18.49
128081.SZ	海亮转债	126.62	-1.46	69.71
123084.SZ	高澜转债	154.00	-1.47	252.33
113632.SH	鹤21转债	130.35	-1.48	57.55
128140.SZ	润建转债	177.00	-1.49	56.05
123072.SZ	乐歌转债	131.50	-1.50	15.80
123039.SZ	开润转债	121.09	-1.51	125.61
111000.SH	起帆转债	138.66	-1.52	64.29
123054.SZ	思特转债	135.19	-1.54	39.94
127026.SZ	超声转债	122.43	-1.55	26.07
118001.SH	金博转债	131.64	-1.57	244.28
113641.SH	华友转债	131.73	-1.57	160.48
110081.SH	闻泰转债	120.50	-1.58	119.21
113579.SH	健友转债	121.09	-1.59	6.56
123076.SZ	强力转债	108.52	-1.62	24.63
123086.SZ	海兰转债	169.70	-1.62	124.57
123044.SZ	红相转债	123.95	-1.63	22.37
123075.SZ	贝斯转债	131.80	-1.64	27.94
128133.SZ	奇正转债	122.45	-1.65	13.11
128076.SZ	金轮转债	132.21	-1.65	122.22
128014.SZ	永东转债	129.10	-1.66	39.88
113634.SH	珀莱转债	141.92	-1.67	32.28
128039.SZ	三力转债	126.11	-1.70	18.67
127048.SZ	中大转债	218.00	-1.71	1,653.43
113640.SH	苏利转债	129.22	-1.72	38.90
113549.SH	白电转债	126.78	-1.72	100.85
113621.SH	彤程转债	154.58	-1.73	353.79
127043.SZ	川恒转债	155.26	-1.73	67.42
113563.SH	柳药转债	113.04	-1.74	14.45
128025.SZ	特一转债	127.70	-1.75	16.46
110082.SH	宏发转债	124.66	-1.75	80.38
128117.SZ	道恩转债	136.03	-1.77	74.56
128111.SZ	中矿转债	898.44	-1.77	494.46
127055.SZ	精装转债	122.71	-1.80	20.76
123124.SZ	晶瑞转2	122.00	-1.82	15.88
128137.SZ	洁美转债	135.00	-1.82	20.49
113618.SH	美诺转债	135.71	-1.83	28.17
123109.SZ	昌红转债	118.76	-1.84	34.99
127052.SZ	杭锅转债	125.05	-1.84	96.01
123122.SZ	富瀚转债	123.80	-1.85	24.19
113650.SH	博22转债	126.49	-1.86	17.38
113639.SH	华正转债	116.60	-1.86	91.75
123077.SZ	汉得转债	123.65	-1.86	50.68
113574.SH	华体转债	121.75	-1.87	19.53

名称	简称	收盘价 (元)	涨跌幅 (%)	成交额 (百万)
113524.SH	奇精转债	126.97	-1.88	22.80
128023.SZ	亚太转债	132.90	-1.88	96.72
123011.SZ	德尔转债	125.85	-1.90	27.71
113644.SH	艾迪转债	117.79	-1.91	13.42
111003.SH	聚合转债	148.27	-1.91	35.11
113027.SH	华钰转债	151.26	-1.94	34.66
123048.SZ	应急转债	124.45	-1.94	37.88
128128.SZ	齐翔转 2	159.35	-1.94	40.54
110055.SH	伊力转债	215.19	-1.95	79.10
127021.SZ	特发转 2	128.10	-1.99	40.32
123090.SZ	三诺转债	122.00	-1.99	8.99
123093.SZ	金陵转债	123.18	-2.00	31.38
113594.SH	淳中转债	124.15	-2.03	40.67
128087.SZ	孚日转债	134.90	-2.05	133.46
110038.SH	济川转债	130.65	-2.07	16.14
128135.SZ	洽洽转债	123.57	-2.08	51.81
123115.SZ	捷捷转债	122.05	-2.13	47.49
113577.SH	春秋转债	137.00	-2.13	17.93
128035.SZ	大族转债	115.29	-2.13	145.27
123153.SZ	英力转债	139.70	-2.15	121.29
113585.SH	寿仙转债	176.83	-2.23	25.39
113626.SH	伯特转债	278.26	-2.26	366.30
113561.SH	正裕转债	131.13	-2.28	21.37
128021.SZ	兄弟转债	142.50	-2.28	97.28
128141.SZ	旺能转债	152.41	-2.30	145.98
123141.SZ	宏丰转债	136.49	-2.30	51.73
123120.SZ	隆华转债	147.00	-2.30	544.66
123060.SZ	苏试转债	240.30	-2.32	157.26
113638.SH	台 21 转债	124.92	-2.35	33.10
128073.SZ	哈尔转债	138.10	-2.37	65.24
118013.SH	道通转债	137.78	-2.57	148.86
123127.SZ	耐普转债	131.36	-2.58	36.59
123023.SZ	迪森转债	149.14	-2.59	1,744.68
128079.SZ	英联转债	149.00	-2.59	148.54
123145.SZ	药石转债	131.70	-2.64	46.04
118000.SH	嘉元转债	126.07	-2.64	119.03
113635.SH	升 21 转债	142.69	-2.66	455.00
113570.SH	百达转债	130.93	-2.67	38.19
118014.SH	高测转债	148.52	-2.68	122.31
128091.SZ	新天转债	166.00	-2.70	49.53
113525.SH	台华转债	208.32	-2.74	116.09
118007.SH	山石转债	135.52	-2.74	48.10
123046.SZ	天铁转债	388.00	-2.76	109.92
127019.SZ	国城转债	118.70	-2.78	34.71

名称	简称	收盘价 (元)	涨跌幅 (%)	成交额 (百万)
123052.SZ	飞鹿转债	154.24	-2.80	110.09
123147.SZ	中辰转债	140.40	-2.83	109.34
123061.SZ	航新转债	127.40	-2.83	106.34
118003.SH	华兴转债	149.35	-2.84	258.64
123121.SZ	帝尔转债	204.00	-2.85	596.61
113637.SH	华翔转债	155.50	-2.85	82.68
127036.SZ	三花转债	151.66	-2.94	296.54
128072.SZ	翔鹭转债	127.32	-2.96	1,414.90
123125.SZ	元力转债	135.23	-2.97	81.40
118012.SH	微芯转债	134.88	-2.98	32.71
123050.SZ	聚飞转债	134.45	-3.01	39.74
113636.SH	甬金转债	139.44	-3.02	105.27
127059.SZ	永东转 2	160.50	-3.05	55.22
123142.SZ	申昊转债	127.00	-3.05	50.11
123087.SZ	明电转债	130.86	-3.10	23.99
123088.SZ	威唐转债	138.80	-3.14	112.06
111004.SH	明新转债	142.35	-3.16	33.39
127057.SZ	盘龙转债	254.50	-3.18	312.53
113537.SH	文灿转债	465.36	-3.25	1,137.44
110074.SH	精达转债	195.41	-3.30	156.82
113016.SH	小康转债	430.57	-3.32	351.64
113546.SH	迪贝转债	130.56	-3.32	144.01
128143.SZ	锋龙转债	136.10	-3.41	223.81
118008.SH	海优转债	148.85	-3.41	131.20
123092.SZ	天壕转债	316.81	-3.41	77.22
118011.SH	银微转债	137.59	-3.43	116.67
128042.SZ	凯中转债	142.50	-3.48	725.30
128041.SZ	盛路转债	270.92	-3.59	63.27
128090.SZ	汽模转 2	135.00	-3.67	96.13
128040.SZ	华通转债	152.00	-3.80	127.95
128120.SZ	联诚转债	138.48	-3.83	288.01
123144.SZ	裕兴转债	142.45	-3.88	227.95
128075.SZ	远东转债	130.00	-3.93	67.71
123071.SZ	天能转债	186.58	-3.97	243.17
113061.SH	拓普转债	149.67	-4.00	202.54
113053.SH	隆 22 转	132.65	-4.09	478.60
113651.SH	松霖转债	136.24	-4.13	43.38
118006.SH	阿拉转债	141.91	-4.22	58.02
110056.SH	亨通转债	146.33	-4.22	144.95
127066.SZ	科利转债	134.50	-4.24	136.05
123035.SZ	利德转债	134.42	-4.32	122.04
113629.SH	泉峰转债	148.10	-4.33	212.67
127037.SZ	银轮转债	174.50	-4.37	232.27
123013.SZ	横河转债	541.00	-4.42	159.12



名称	简称	收盘价 (元)	涨跌幅 (%)	成交额 (百万)
123139.SZ	铂科转债	168.00	-4.44	137.00
123112.SZ	万讯转债	156.59	-4.55	284.44
113582.SH	火炬转债	260.29	-4.55	342.05
123067.SZ	斯莱转债	297.80	-4.55	376.96
123022.SZ	长信转债	169.84	-4.59	345.44
113600.SH	新星转债	137.30	-4.64	46.08
128017.SZ	金禾转债	238.66	-4.69	113.24
123103.SZ	震安转债	151.50	-4.72	68.72
123034.SZ	通光转债	315.61	-4.79	154.68
113598.SH	法兰转债	141.26	-4.81	52.75
123135.SZ	泰林转债	159.92	-4.81	289.97
123140.SZ	天地转债	159.38	-4.84	72.19
123097.SZ	美力转债	140.61	-4.89	270.67
123123.SZ	江丰转债	191.29	-4.90	646.78
118015.SH	芯海转债	136.45	-4.94	408.31
127038.SZ	国微转债	196.36	-5.05	238.51
123057.SZ	美联转债	235.77	-5.14	331.31
123083.SZ	朗新转债	221.50	-5.14	287.72
113025.SH	明泰转债	385.14	-5.29	354.55
123045.SZ	雷迪转债	164.39	-5.31	323.47
127064.SZ	杭氧转债	173.50	-5.44	143.79
113534.SH	鼎胜转债	420.88	-5.53	398.90
113567.SH	君禾转债	159.80	-5.53	117.01
123031.SZ	晶瑞转债	406.20	-5.53	256.53
123143.SZ	胜蓝转债	175.41	-5.59	90.43
127004.SZ	模塑转债	201.70	-5.62	120.89
128101.SZ	联创转债	163.19	-5.67	435.18
123152.SZ	润禾转债	169.30	-5.68	174.58
128122.SZ	兴森转债	153.50	-5.71	297.83
127065.SZ	瑞鹄转债	212.67	-5.79	739.34
123025.SZ	精测转债	137.50	-5.82	74.89
123114.SZ	三角转债	160.62	-5.91	114.70
128082.SZ	华锋转债	184.80	-6.05	642.28
128095.SZ	恩捷转债	364.01	-6.18	124.10
123085.SZ	万顺转 2	200.12	-6.40	411.25
128056.SZ	今飞转债	151.29	-6.43	229.70
123062.SZ	三超转债	203.00	-6.45	1,152.84
123078.SZ	飞凯转债	175.50	-6.57	210.37
123012.SZ	万顺转债	245.48	-6.84	292.46
123134.SZ	卡倍转债	166.40	-6.94	292.44
113642.SH	上 22 转债	180.46	-7.75	517.84
123110.SZ	九典转债	132.52	-8.39	213.85

资料来源: Wind, 中信证券研究部

表 6: 可转债正股涨跌幅情况

名称	简称	收盘价(元)	涨跌幅(%)	成交额(亿)
000065.SZ	北方国际	10.40	10.05	1.61
002877.SZ	智能自控	8.56	10.03	1.24
603956.SH	威派格	11.79	9.98	0.36
002861.SZ	瀛通通讯	13.12	9.97	1.17
300498.SZ	温氏股份	24.34	7.65	21.38
603979.SH	金诚信	21.25	7.38	2.42
601778.SH	晶科科技	6.08	6.48	10.27
300297.SZ	*ST 蓝盾	2.48	6.44	1.28
002982.SZ	湘佳股份	41.66	5.87	1.59
600483.SH	福能股份	12.49	5.22	3.35
600438.SH	通威股份	59.96	4.88	118.65
002714.SZ	牧原股份	58.28	4.73	29.89
002840.SZ	华统股份	23.22	4.36	3.02
601016.SH	节能风电	5.53	3.95	14.60
300511.SZ	雪榕生物	7.15	3.77	1.67
002100.SZ	天康生物	11.31	3.67	4.84
601636.SH	旗滨集团	12.45	3.66	9.87
600996.SH	贵广网络	9.71	3.41	4.75
603108.SH	润达医疗	10.43	3.37	1.83
002548.SZ	金新农	6.79	3.35	2.07
603298.SH	杭叉集团	15.19	3.33	0.86
603989.SH	艾华集团	30.10	3.33	2.51
603602.SH	纵横通信	11.01	3.28	1.71
002225.SZ	濮耐股份	5.35	3.28	2.24
600075.SH	新疆天业	6.45	3.20	3.11
002918.SZ	蒙娜丽莎	13.90	2.96	1.83
603233.SH	大参林	30.71	2.95	1.54
600674.SH	川投能源	13.09	2.91	2.19
001965.SZ	招商公路	7.55	2.86	0.69
002842.SZ	翔鹭钨业	11.62	2.83	4.88
000876.SZ	新希望	15.45	2.79	9.78
000301.SZ	东方盛虹	22.65	2.77	15.96
002953.SZ	日丰股份	14.54	2.68	3.56
300601.SZ	康泰生物	35.23	2.68	6.20
300483.SZ	首华燃气	16.28	2.65	1.60
603363.SH	傲农生物	19.99	2.51	7.72
000552.SZ	靖远煤电	4.04	2.28	2.48
300827.SZ	上能电气	69.09	2.26	12.19
002988.SZ	豪美新材	16.98	2.23	1.30
002973.SZ	侨银股份	12.86	2.23	0.42
300021.SZ	大禹节水	5.62	2.18	1.91
300517.SZ	海波重科	14.57	2.17	0.57
000665.SZ	湖北广电	7.19	1.99	5.00
600919.SH	江苏银行	6.91	1.92	5.36
000726.SZ	鲁泰 A	7.76	1.84	0.64

名称	简称	收盘价(元)	涨跌幅(%)	成交额(亿)
002658.SZ	雪迪龙	7.22	1.83	0.69
002930.SZ	宏川智慧	23.89	1.70	0.37
601619.SH	嘉泽新能	4.78	1.70	1.86
002174.SZ	游族网络	9.20	1.66	2.15
603007.SH	ST花王	4.33	1.64	0.25
300556.SZ	丝路视觉	20.89	1.61	2.78
002157.SZ	正邦科技	5.87	1.56	3.83
002503.SZ	搜于特	1.32	1.54	0.53
603797.SH	联泰环保	5.99	1.53	0.24
002422.SZ	科伦药业	21.90	1.39	2.77
603377.SH	东方时尚	5.90	1.37	0.76
603810.SH	丰山集团	14.07	1.37	0.54
603817.SH	海峡环保	6.82	1.34	0.42
600926.SH	杭州银行	13.29	1.22	2.35
601330.SH	绿色动力	7.72	1.18	0.72
603477.SH	巨星农牧	33.28	1.16	5.73
002966.SZ	苏州银行	6.24	1.13	1.67
603689.SH	皖天然气	7.88	1.03	0.39
002614.SZ	奥佳华	8.00	1.01	0.55
300577.SZ	开润股份	14.06	1.01	0.66
601865.SH	福莱特	40.42	0.97	4.66
600029.SH	南方航空	6.29	0.96	1.88
300779.SZ	惠城环保	15.74	0.96	0.43
600461.SH	洪城环境	7.53	0.94	0.23
600908.SH	无锡银行	5.83	0.87	1.09
601166.SH	兴业银行	17.80	0.85	12.23
603323.SH	苏农银行	5.16	0.78	1.08
000928.SZ	中钢国际	6.62	0.76	2.41
603336.SH	宏辉果蔬	6.69	0.75	0.99
601611.SH	中国核建	8.12	0.74	0.74
603716.SH	塞力医疗	12.30	0.74	0.35
002542.SZ	中化岩土	2.92	0.69	1.85
002717.SZ	岭南股份	2.97	0.68	3.28
688166.SH	博瑞医药	22.84	0.66	0.87
601006.SH	大秦铁路	6.26	0.64	1.77
002726.SZ	龙大美食	9.52	0.63	0.28
601231.SH	环旭电子	19.10	0.63	1.85
600061.SH	国投资本	6.41	0.63	1.39
603113.SH	金能科技	9.99	0.60	0.53
002772.SZ	众兴菌业	7.31	0.55	0.38
000401.SZ	冀东水泥	9.30	0.54	0.75
002961.SZ	瑞达期货	17.26	0.52	0.29
601009.SH	南京银行	10.36	0.48	2.99
603609.SH	禾丰股份	10.56	0.48	0.96
002631.SZ	德尔未来	6.48	0.47	0.51

名称	简称	收盘价(元)	涨跌幅(%)	成交额(亿)
601998.SH	中信银行	4.35	0.46	0.59
603687.SH	大胜达	10.88	0.46	0.30
300388.SZ	节能国祯	6.80	0.44	0.16
300197.SZ	节能铁汉	2.36	0.43	0.44
601838.SH	成都银行	14.24	0.42	1.85
688116.SH	天奈科技	130.55	0.42	5.89
000967.SZ	盈峰环境	5.04	0.40	0.32
601860.SH	紫金银行	2.79	0.36	0.50
002616.SZ	长青集团	5.67	0.35	1.31
300763.SZ	锦浪科技	283.98	0.35	11.69
300778.SZ	新城市	14.37	0.35	0.16
300791.SZ	仙乐健康	29.56	0.34	0.28
603822.SH	嘉澳环保	63.07	0.25	0.97
603499.SH	翔港科技	8.32	0.24	0.12
300406.SZ	九强生物	18.09	0.22	0.52
600831.SH	广电网络	5.60	0.18	0.47
601366.SH	利群股份	6.18	0.16	0.08
601686.SH	友发集团	6.83	0.15	0.21
002887.SZ	绿茵生态	8.67	0.12	0.26
601881.SH	中国银河	9.01	0.11	0.98
603776.SH	永安行	14.67	0.07	0.32
603579.SH	荣泰健康	23.46	0.04	0.12
600567.SH	山鹰国际	2.68	0.00	0.34
601818.SH	光大银行	2.84	0.00	1.11
601229.SH	上海银行	5.86	0.00	0.67
002228.SZ	合兴包装	3.41	0.00	0.22
002958.SZ	青农商行	3.04	0.00	0.36
002811.SZ	郑中设计	8.45	0.00	0.16
002775.SZ	文科园林	3.97	0.00	0.12
002839.SZ	张家港行	4.98	0.00	1.35
601929.SH	吉视传媒	1.91	0.00	0.66
600901.SH	江苏租赁	5.13	0.00	0.96
300673.SZ	佩蒂股份	20.16	-0.05	1.43
603208.SH	江山欧派	38.94	-0.05	0.30
002941.SZ	新疆交建	13.80	-0.07	0.70
000789.SZ	万年青	10.12	-0.10	0.32
002382.SZ	蓝帆医疗	8.65	-0.12	0.64
600903.SH	贵州燃气	8.27	-0.12	0.66
603058.SH	永吉股份	8.19	-0.12	0.34
002798.SZ	帝欧家居	8.09	-0.12	0.17
300231.SZ	银信科技	7.59	-0.13	0.64
601211.SH	国泰君安	14.56	-0.14	2.88
600000.SH	浦发银行	7.20	-0.14	1.27
601963.SH	重庆银行	7.15	-0.14	0.19
603466.SH	风语筑	13.15	-0.15	2.70

名称	简称	收盘价(元)	涨跌幅(%)	成交额(亿)
000411.SZ	英特集团	10.32	-0.19	0.22
002224.SZ	三力士	5.05	-0.20	0.30
605166.SH	聚合顺	14.43	-0.21	0.50
603733.SH	仙鹤股份	27.78	-0.22	0.65
603608.SH	天创时尚	4.60	-0.22	0.06
002807.SZ	江阴银行	4.47	-0.22	1.03
600398.SH	海澜之家	4.45	-0.22	0.30
300407.SZ	凯发电气	8.41	-0.24	0.21
601609.SH	金田股份	8.40	-0.24	1.11
600939.SH	重庆建工	3.85	-0.26	0.21
300692.SZ	中环环保	7.56	-0.26	0.55
000582.SZ	北部湾港	7.45	-0.27	0.49
002067.SZ	景兴纸业	3.60	-0.28	0.29
600197.SH	伊力特	27.23	-0.29	1.47
300263.SZ	隆华科技	9.96	-0.30	10.95
002989.SZ	中天精装	16.25	-0.31	0.30
603030.SH	全筑股份	3.08	-0.32	0.48
002287.SZ	奇正藏药	23.30	-0.34	0.09
000783.SZ	长江证券	5.54	-0.36	0.98
300651.SZ	金陵体育	24.11	-0.37	0.21
603568.SH	伟明环保	26.74	-0.37	1.18
002895.SZ	川恒股份	28.15	-0.39	2.30
601108.SH	财通证券	7.51	-0.40	2.01
002949.SZ	华阳国际	12.38	-0.40	0.10
002279.SZ	久其软件	4.86	-0.41	0.43
002722.SZ	物产金轮	14.57	-0.41	0.65
300487.SZ	蓝晓科技	87.00	-0.41	2.39
600231.SH	凌钢股份	2.40	-0.41	0.20
300016.SZ	北陆药业	7.12	-0.42	0.16
600420.SH	国药现代	9.06	-0.44	0.32
600909.SH	华安证券	4.51	-0.44	1.03
601515.SH	东风股份	4.45	-0.45	0.40
002929.SZ	润建股份	39.41	-0.45	1.64
002707.SZ	众信旅游	6.34	-0.47	0.70
000623.SZ	吉林敖东	14.20	-0.49	0.52
600133.SH	东湖高新	5.73	-0.52	0.50
002078.SZ	太阳纸业	11.42	-0.52	1.04
603557.SH	ST起步	3.72	-0.53	0.12
002171.SZ	楚江新材	10.98	-0.54	3.67
603618.SH	杭电股份	7.03	-0.57	0.62
000761.SZ	本钢板材	3.40	-0.58	0.18
603081.SH	大丰实业	11.81	-0.59	0.60
603896.SH	寿仙谷	33.35	-0.60	0.38
300190.SZ	维尔利	4.82	-0.62	0.15
603669.SH	灵康药业	6.14	-0.65	0.11



名称	简称	收盘价(元)	涨跌幅(%)	成交额(亿)
688001.SH	华兴源创	41.28	-0.65	1.58
300677.SZ	英科医疗	22.77	-0.65	1.86
300185.SZ	通裕重工	3.02	-0.66	1.64
300569.SZ	天能重工	12.00	-0.66	3.23
000060.SZ	中金岭南	4.43	-0.67	1.12
603887.SH	城地香江	7.18	-0.69	0.29
603225.SH	新凤鸣	10.02	-0.69	0.63
603605.SH	珀莱雅	163.70	-0.70	2.83
000070.SZ	特发信息	7.04	-0.71	2.00
002551.SZ	尚荣医疗	4.17	-0.71	0.20
002398.SZ	垒知集团	6.88	-0.72	3.29
002969.SZ	嘉美包装	4.03	-0.74	0.13
002370.SZ	亚太药业	5.28	-0.75	0.84
300482.SZ	万孚生物	35.90	-0.77	1.74
603708.SH	家家悦	11.39	-0.78	0.39
300003.SZ	乐普医疗	17.49	-0.79	1.29
002822.SZ	中装建设	4.99	-0.80	0.35
002258.SZ	利尔化学	23.26	-0.81	1.89
002091.SZ	江苏国泰	9.78	-0.81	1.79
002002.SZ	鸿达兴业	3.62	-0.82	1.72
603685.SH	晨丰科技	10.72	-0.83	0.07
300065.SZ	海兰信	12.47	-0.87	2.73
300732.SZ	设研院	10.11	-0.88	0.35
002541.SZ	鸿路钢构	25.81	-0.88	0.66
300170.SZ	汉得信息	8.96	-0.88	1.92
000703.SZ	恒逸石化	8.92	-0.89	0.94
002859.SZ	洁美科技	27.50	-0.90	1.62
600326.SH	西藏天路	5.40	-0.92	0.22
002728.SZ	特一药业	12.82	-0.93	0.23
300381.SZ	溢多利	9.56	-0.93	0.44
603877.SH	太平鸟	19.09	-0.93	0.22
300040.SZ	九洲集团	8.16	-0.97	1.49
002907.SZ	华森制药	12.18	-0.98	0.21
300738.SZ	奥飞数据	10.12	-0.98	0.90
601878.SH	浙商证券	11.11	-0.98	3.85
300723.SZ	一品红	26.22	-0.98	0.25
002376.SZ	新北洋	8.05	-0.98	0.96
603538.SH	美诺华	27.15	-0.98	1.13
605006.SH	山东玻纤	9.96	-0.99	0.22
603368.SH	柳药集团	16.41	-1.03	0.56
002749.SZ	国光股份	10.49	-1.04	0.22
002381.SZ	双箭股份	6.62	-1.05	0.16
300624.SZ	万兴科技	31.18	-1.08	0.84
002083.SZ	孚日股份	5.48	-1.08	1.09
603799.SH	华友钴业	79.27	-1.11	15.97

名称	简称	收盘价(元)	涨跌幅(%)	成交额(亿)
002846.SZ	英联股份	7.10	-1.11	0.68
300529.SZ	健帆生物	44.40	-1.14	0.84
603569.SH	长久物流	8.63	-1.15	0.26
603486.SH	科沃斯	89.36	-1.15	2.52
000723.SZ	美锦能源	11.05	-1.16	5.42
002946.SZ	新乳业	11.01	-1.17	0.19
600297.SH	广汇汽车	2.49	-1.19	1.60
603518.SH	锦泓集团	7.42	-1.20	0.28
300729.SZ	乐歌股份	15.34	-1.22	0.24
603228.SH	景旺电子	24.79	-1.24	1.84
605189.SH	富春染织	19.18	-1.24	0.17
300422.SZ	博世科	6.32	-1.25	0.21
300253.SZ	卫宁健康	7.89	-1.25	1.22
603992.SH	松霖科技	14.86	-1.26	0.10
002864.SZ	盘龙药业	33.48	-1.27	0.66
600566.SH	济川药业	24.54	-1.29	1.25
603916.SH	苏博特	21.08	-1.31	0.40
300665.SZ	飞鹿股份	9.00	-1.32	0.38
300078.SZ	思创医惠	5.23	-1.32	0.62
002408.SZ	齐翔腾达	8.12	-1.34	1.89
002833.SZ	弘亚数控	16.76	-1.35	1.10
688556.SH	高测股份	96.36	-1.37	4.51
600388.SH	ST 龙净	12.21	-1.37	1.19
603920.SH	世运电路	17.91	-1.38	2.73
605007.SH	五洲特纸	16.31	-1.39	0.28
300869.SZ	康泰医学	25.47	-1.39	0.60
600496.SH	精工钢构	4.22	-1.40	1.05
600105.SH	永鼎股份	4.18	-1.42	1.84
603890.SH	春秋电子	11.14	-1.42	0.77
300608.SZ	思特奇	8.95	-1.43	0.54
603528.SH	多伦科技	7.47	-1.45	1.52
603331.SH	百达精工	12.08	-1.47	0.16
603305.SH	旭升股份	46.00	-1.50	6.24
300303.SZ	聚飞光电	5.20	-1.52	2.09
603898.SH	好莱客	10.84	-1.54	0.14
605222.SH	起帆电缆	22.91	-1.55	0.36
300636.SZ	同和药业	13.96	-1.55	0.65
300499.SZ	高澜股份	13.96	-1.55	4.29
603660.SH	苏州科达	5.63	-1.57	0.21
300229.SZ	拓尔思	14.38	-1.57	1.55
601020.SH	华钰矿业	12.88	-1.60	1.08
002446.SZ	盛路通信	8.50	-1.62	2.74
603976.SH	正川股份	26.38	-1.68	1.12
300743.SZ	天地数码	12.34	-1.75	0.38
300283.SZ	温州宏丰	6.68	-1.76	0.76

名称	简称	收盘价(元)	涨跌幅(%)	成交额(亿)
002896.SZ	中大力德	36.53	-1.77	4.94
002873.SZ	新天药业	14.93	-1.78	0.40
002568.SZ	百润股份	23.45	-1.80	1.83
300725.SZ	药石科技	79.28	-1.82	1.36
000708.SZ	中信特钢	18.28	-1.83	2.82
300798.SZ	锦鸡股份	7.44	-1.85	0.07
300545.SZ	联得装备	21.63	-1.86	1.95
603585.SH	苏利股份	21.05	-1.86	0.36
300335.SZ	迪森股份	6.81	-1.87	4.80
603861.SH	白云电器	9.38	-1.88	0.85
002738.SZ	中矿资源	89.01	-1.91	11.37
603677.SH	奇精机械	13.10	-1.95	0.26
002562.SZ	兄弟科技	6.46	-1.97	1.49
002787.SZ	华源控股	6.39	-1.99	0.17
002034.SZ	旺能环境	21.75	-2.03	1.37
300416.SZ	苏试试验	28.39	-2.04	2.12
300630.SZ	普利制药	28.05	-2.06	1.18
603707.SH	健友股份	18.02	-2.12	1.09
600498.SH	烽火通信	14.66	-2.14	1.27
300243.SZ	瑞丰高材	10.39	-2.17	0.32
300298.SZ	三诺生物	27.06	-2.17	0.43
002475.SZ	立讯精密	37.40	-2.17	18.41
300871.SZ	回盛生物	21.38	-2.20	0.19
002022.SZ	*ST科华	12.02	-2.20	1.15
601633.SH	长城汽车	30.59	-2.21	6.41
600885.SH	宏发股份	41.55	-2.24	3.05
688321.SH	微芯生物	26.56	-2.25	0.69
300196.SZ	长海股份	16.96	-2.25	0.95
300641.SZ	正丹股份	6.04	-2.27	0.25
600487.SH	亨通光电	17.47	-2.29	7.34
002368.SZ	太极股份	18.70	-2.30	1.12
000902.SZ	新洋丰	16.35	-2.33	1.81
688598.SH	金博股份	344.95	-2.33	4.73
603089.SH	正裕工业	9.19	-2.34	0.27
002203.SZ	海亮股份	11.30	-2.42	0.54
300607.SZ	拓斯达	14.80	-2.44	1.31
000589.SZ	贵州轮胎	4.79	-2.44	0.61
688388.SH	嘉元科技	66.87	-2.45	4.00
603501.SH	韦尔股份	105.45	-2.46	13.70
000688.SZ	国城矿业	19.01	-2.51	1.01
300427.SZ	红相股份	17.45	-2.51	0.76
300933.SZ	中辰股份	9.30	-2.52	1.18
002921.SZ	联诚精密	17.68	-2.59	1.78
000823.SZ	超声电子	11.14	-2.62	1.34
601127.SH	赛力斯	63.58	-2.65	10.15

名称	简称	收盘价 (元)	涨跌幅 (%)	成交额 (亿)
605068.SH	明新旭腾	26.73	-2.66	0.71
300429.SZ	强力新材	10.20	-2.67	1.13
002984.SZ	森麒麟	35.31	-2.67	1.50
002615.SZ	哈尔斯	6.91	-2.68	0.29
300527.SZ	中船应急	7.46	-2.74	1.12
300332.SZ	天壕环境	14.52	-2.75	1.44
002838.SZ	道恩股份	25.78	-2.83	2.21
600745.SH	闻泰科技	68.71	-2.87	14.75
000700.SZ	模塑科技	5.71	-2.89	1.32
300424.SZ	航新科技	12.69	-2.91	1.24
002049.SZ	紫光国微	227.65	-2.92	9.94
002815.SZ	崇达技术	12.97	-2.92	1.80
603678.SH	火炬电子	50.19	-2.92	3.70
603596.SH	伯特利	97.58	-2.97	2.85
300739.SZ	明阳电路	16.61	-2.98	0.78
688026.SH	洁特生物	38.37	-3.01	0.16
688030.SH	山石网科	21.73	-3.03	0.18
603278.SH	大业股份	8.50	-3.08	0.35
002284.SZ	亚太股份	10.79	-3.23	3.48
002734.SZ	利民股份	9.97	-3.30	0.76
300265.SZ	通光线缆	10.19	-3.32	1.14
300587.SZ	天铁股份	12.66	-3.36	3.31
002758.SZ	浙农股份	12.66	-3.36	1.00
300811.SZ	铂科新材	106.92	-3.39	0.87
603112.SH	华翔股份	17.26	-3.41	0.82
300818.SZ	耐普矿机	40.84	-3.45	0.46
603516.SH	淳中科技	14.80	-3.52	1.24
300623.SZ	捷捷微电	24.10	-3.52	5.02
603912.SH	佳力图	11.46	-3.54	0.73
300088.SZ	长信科技	8.10	-3.57	14.20
601677.SH	明泰铝业	27.51	-3.58	2.92
603186.SH	华正新材	28.34	-3.67	1.52
300666.SZ	江丰电子	89.97	-3.69	5.85
300567.SZ	精测电子	47.71	-3.69	3.08
002430.SZ	杭氧股份	37.15	-3.71	3.14
300613.SZ	富瀚微	69.60	-3.71	2.52
601689.SH	拓普集团	82.31	-3.73	6.01
002997.SZ	瑞鹄模具	30.81	-3.75	5.99
300246.SZ	宝莱特	15.95	-3.80	0.60
603650.SH	彤程新材	36.71	-3.82	4.50
603638.SH	艾迪精密	18.27	-3.84	0.65
300682.SZ	朗新科技	29.34	-3.87	2.53
300174.SZ	元力股份	20.40	-3.95	1.14
300296.SZ	利亚德	7.04	-3.96	8.43
300843.SZ	胜蓝股份	24.01	-3.96	0.78

名称	简称	收盘价（元）	涨跌幅（%）	成交额（亿）
300382.SZ	斯莱克	26.00	-3.99	4.00
300112.SZ	万讯自控	11.94	-4.02	2.42
300813.SZ	泰林生物	36.90	-4.03	0.40
300775.SZ	三角防务	41.10	-4.04	3.49
300956.SZ	英力股份	17.91	-4.07	0.58
300863.SZ	卡倍亿	91.30	-4.11	1.21
002036.SZ	联创电子	18.11	-4.13	9.71
002753.SZ	永东股份	11.32	-4.15	0.87
002126.SZ	银轮股份	15.50	-4.20	3.63
300776.SZ	帝尔激光	237.55	-4.21	4.38
300767.SZ	震安科技	58.88	-4.26	1.22
603679.SH	华体科技	12.27	-4.29	0.51
002812.SZ	恩捷股份	197.90	-4.34	29.54
600577.SH	精达股份	6.16	-4.35	3.95
603131.SH	上海沪工	14.47	-4.36	0.93
002597.SZ	金禾实业	42.85	-4.44	3.88
300151.SZ	昌红科技	19.90	-4.51	2.60
603348.SH	文灿股份	86.13	-4.52	6.44
603876.SH	鼎胜新材	60.15	-4.52	8.03
300539.SZ	横河精密	10.26	-4.56	0.64
300655.SZ	晶瑞电材	20.30	-4.56	5.06
688689.SH	银河微电	32.61	-4.65	0.78
603966.SH	法兰泰克	11.67	-4.66	0.61
300543.SZ	朗科智能	11.85	-4.67	1.43
300707.SZ	威唐工业	23.94	-4.70	1.26
002510.SZ	天汽模	4.63	-4.73	2.66
603617.SH	君禾股份	11.12	-4.79	1.64
688179.SH	阿拉丁	44.33	-4.83	0.88
300473.SZ	德尔股份	21.45	-4.84	1.01
300398.SZ	飞凯材料	22.77	-4.85	4.53
300305.SZ	裕兴股份	16.64	-4.91	2.13
300652.SZ	雷迪克	32.03	-4.93	1.00
002806.SZ	华锋股份	14.55	-5.03	3.90
002406.SZ	远东传动	5.77	-5.10	1.47
002823.SZ	凯中精密	13.10	-5.21	4.09
002863.SZ	今飞凯达	6.63	-5.29	2.26
688595.SH	芯海科技	53.50	-5.34	1.92
603055.SH	台华新材	12.64	-5.39	1.46
603978.SH	深圳新星	27.31	-5.44	1.53
603320.SH	迪贝电气	14.39	-5.45	1.77
603185.SH	上机数控	169.31	-5.49	15.00
300611.SZ	美力科技	12.94	-5.55	1.05
688059.SH	华锐精密	119.65	-5.64	0.30
002050.SZ	三花智控	29.40	-5.71	18.73
002534.SZ	西子洁能	23.53	-5.77	5.27



名称	简称	收盘价（元）	涨跌幅（%）	成交额（亿）
002436.SZ	兴森科技	14.05	-5.77	7.67
603995.SH	甬金股份	39.29	-5.89	1.59
002975.SZ	博杰股份	44.41	-6.03	1.09
002931.SZ	锋龙股份	12.30	-6.25	1.27
300586.SZ	美联新材	21.43	-6.26	2.50
603982.SH	泉峰汽车	31.55	-6.32	2.94
002850.SZ	科达利	134.09	-6.63	8.50
300853.SZ	申昊科技	31.69	-7.04	2.31
300580.SZ	贝斯特	21.27	-7.24	1.40
688680.SH	海优新材	227.63	-7.58	7.63
601012.SH	隆基绿能	56.12	-7.89	118.06
688208.SH	道通科技	33.19	-7.93	5.44
002965.SZ	祥鑫科技	71.62	-7.96	10.33
300057.SZ	万顺新材	11.93	-8.02	6.58
600521.SH	华海药业	19.96	-8.48	9.16
300727.SZ	润禾材料	37.03	-8.57	3.39
300554.SZ	三超新材	32.30	-9.01	4.62
002008.SZ	大族激光	33.50	-9.02	31.45
002557.SZ	洽洽食品	47.50	-9.70	7.00
300705.SZ	九典制药	19.70	-13.10	4.32

资料来源：Wind，中信证券研究部

## 分析师声明

主要负责撰写本研究报告全部或部分内容的分析师在此声明：(i) 本研究报告所表述的任何观点均精准地反映了上述每位分析师个人对标的证券和发行人的看法；(ii) 该分析师所得报酬的任何组成部分无论是在过去、现在及将来均不会直接或间接地与研究报告所表述的具体建议或观点相联系。

## 一般性声明

本研究报告由中信证券股份有限公司或其附属机构制作。中信证券股份有限公司及其全球的附属机构、分支机构及联营机构（仅就本研究报告免责条款而言，不含 CLSA group of companies），统称为“中信证券”。

本研究报告对于收件人而言属高度机密，只有收件人才能使用。本研究报告并非意图发送、发布给在当地法律或监管规则下不允许向其发送、发布该研究报告的人员。本研究报告仅为参考之用，在任何地区均不应被视为买卖任何证券、金融工具的要约或要约邀请。中信证券并不因收件人收到本报告而视其为中信证券的客户。本报告所包含的观点及建议并未考虑个别客户的特殊状况、目标或需要，不应被视为对特定客户关于特定证券或金融工具的建议或策略。对于本报告中提及的任何证券或金融工具，本报告的收件人须保持自身的独立判断并自行承担投资风险。

本报告所载资料的来源被认为是可靠的，但中信证券不保证其准确性或完整性。中信证券并不对使用本报告或其所包含的内容产生的任何直接或间接损失或与此有关的其他损失承担任何责任。本报告提及的任何证券或金融工具均可能含有重大的风险，可能不易变卖以及不适合所有投资者。本报告所提及的证券或金融工具的价格、价值及收益可跌可升。过往的业绩并不能代表未来的表现。

本报告所载的资料、观点及预测均反映了中信证券在最初发布该报告日期当日分析师的判断，可以在不发出通知的情况下做出更改，亦可因使用不同假设和标准、采用不同观点和分析方法而与中信证券其它业务部门、单位或附属机构在制作类似的其他材料时所给出的意见不同或者相反。中信证券并不承担提示本报告的收件人注意该等材料的责任。中信证券通过信息隔离墙控制中信证券内部一个或多个领域的信息向中信证券其他领域、单位、集团及其他附属机构的流动。负责撰写本报告的分析师的薪酬由研究部门管理层和中信证券高级管理层全权决定。分析师的薪酬不是基于中信证券投资银行收入而定，但是，分析师的薪酬可能与投行整体收入有关，其中包括投资银行、销售与交易业务。

若中信证券以外的金融机构发送本报告，则由该金融机构为此发送行为承担全部责任。该机构的客户应联系该机构以交易本报告中提及的证券或要求获悉更详细信息。本报告不构成中信证券向发送本报告金融机构之客户提供的投资建议，中信证券以及中信证券的各个高级职员、董事和员工亦不为（前述金融机构之客户）因使用本报告或报告载明的内容产生的直接或间接损失承担任何责任。

## 评级说明

投资建议的评级标准		评级	说明
报告中投资建议所涉及的评级分为股票评级和行业评级（另有说明的除外）。评级标准为报告发布日后 6 到 12 个月内的相对市场表现，也即：以报告发布日后的 6 到 12 个月内的公司股价（或行业指数）相对同期相关证券市场代表性指数的涨跌幅作为基准。其中：A 股市场以沪深 300 指数为基准，新三板市场以三板成指（针对协议转让标的）或三板做市指数（针对做市转让标的）为基准；香港市场以摩根士丹利中国指数为基准；美国市场以纳斯达克综合指数或标普 500 指数为基准；韩国市场以科斯达克指数或韩国综合股价指数为基准。	股票评级	买入	相对同期相关证券市场代表性指数涨幅 20%以上
		增持	相对同期相关证券市场代表性指数涨幅介于 5%~20%之间
		持有	相对同期相关证券市场代表性指数涨幅介于-10%~5%之间
		卖出	相对同期相关证券市场代表性指数跌幅 10%以上
	行业评级	强于大市	相对同期相关证券市场代表性指数涨幅 10%以上
		中性	相对同期相关证券市场代表性指数涨幅介于-10%~10%之间
		弱于大市	相对同期相关证券市场代表性指数跌幅 10%以上

## 特别声明

在法律许可的情况下，中信证券可能（1）与本研究报告所提到的公司建立或保持顾问、投资银行或证券服务关系，（2）参与或投资本报告所提到的公司的金融交易，及/或持有其证券或其衍生品或进行证券或其衍生品交易。本研究报告涉及具体公司的披露信息，请访问 <https://research.citicsinfo.com/disclosure>。

## 法律主体声明

本研究报告在中华人民共和国（香港、澳门、台湾除外）由中信证券股份有限公司（受中国证券监督管理委员会监管，经营证券业务许可证编号：Z20374000）分发。本研究报告由下列机构代表中信证券在相应地区分发：在中国香港由 CLSA Limited（于中国香港注册成立的有限公司）分发；在中国台湾由 CL Securities Taiwan Co., Ltd. 分发；在澳大利亚由 CLSA Australia Pty Ltd.（商业编号：53 139 992 331/金融服务牌照编号：350159）分发；在美国由 CLSA（CLSA Americas, LLC 除外）分发；在新加坡由 CLSA Singapore Pte Ltd.（公司注册编号：198703750W）分发；在欧洲经济区由 CLSA Europe BV 分发；在英国由 CLSA（UK）分发；在印度由 CLSA India Private Limited 分发（地址：8/F, Dalamal House, Nariman Point, Mumbai 400021；电话：+91-22-66505050；传真：+91-22-22840271；公司识别号：U67120MH1994PLC083118）；在印度尼西亚由 PT CLSA Sekuritas Indonesia 分发；在日本由 CLSA Securities Japan Co., Ltd. 分发；在韩国由 CLSA Securities Korea Ltd. 分发；在马来西亚由 CLSA Securities Malaysia Sdn Bhd 分发；在菲律宾由 CLSA Philippines Inc.（菲律宾证券交易所及证券投资者保护基金会会员）分发；在泰国由 CLSA Securities (Thailand) Limited 分发。

## 针对不同司法管辖区的声明

**中国大陆：**根据中国证券监督管理委员会核发的经营证券业务许可，中信证券股份有限公司的经营经营范围包括证券投资咨询业务。

**中国香港：**本研究报告由 CLSA Limited 分发。本研究报告在香港仅分发给专业投资者（《证券及期货条例》（香港法例第 571 章）及其下颁布的任何规则界定的），不得分发给零售投资者。就分析或报告引起的或与分析或报告有关的任何事宜，CLSA 客户应联系 CLSA Limited 的罗鼎，电话：+852 2600 7233。

**美国：**本研究报告由中信证券制作。本研究报告在美国由 CLSA（CLSA Americas, LLC 除外）仅向符合美国《1934 年证券交易法》下 15a-6 规则界定且 CLSA Americas, LLC 提供服务的“主要美国机构投资者”分发。对身在美国的任何人士发送本研究报告将不被视为对本报告中所评论的证券进行交易的建议或对本报告中所述任何观点的背书。任何从中信证券与 CLSA 获得本研究报告的接收者如果希望在美国交易本报告中提及的任何证券应当联系 CLSA Americas, LLC（在美国证券交易委员会注册的经纪交易商），以及 CLSA 的附属公司。

**新加坡：**本研究报告在新加坡由 CLSA Singapore Pte Ltd.，仅向（新加坡《财务顾问规例》界定的）“机构投资者、认可投资者及专业投资者”分发。就分析或报告引起的或与分析或报告有关的任何事宜，新加坡的报告收件人应联系 CLSA Singapore Pte Ltd. 地址：80 Raffles Place, #18-01, UOB Plaza 1, Singapore 048624, 电话：+65 6416 7888。因您作为机构投资者、认可投资者或专业投资者的身份，就 CLSA Singapore Pte Ltd. 可能向您提供的任何财务顾问服务，CLSA Singapore Pte Ltd 豁免遵守《财务顾问法》（第 110 章）、《财务顾问规例》以及其下的相关通知和指引（CLSA 业务条款的新加坡附件中证券交易服务 C 部分所披露）的某些要求。MCI（P）085/11/2021。

**加拿大：**本研究报告由中信证券制作。对身在加拿大的任何人士发送本研究报告将不被视为对本报告中所评论的证券进行交易的建议或对本报告中所载任何观点的背书。

**英国：**本研究报告归属于营销文件，其不是按照旨在提升研究报告独立性的法律要件而撰写，亦不受任何禁止在投资研究报告发布前进行交易的限制。本研究报告在英国由 CLSA（UK）分发，且针对由相应本地监管规定所界定的在投资方面具有专业经验的人士。涉及到的任何投资活动仅针对此类人士。若您不具备投资的专业经验，请勿依赖本研究报告。

**欧洲经济区：**本研究报告由荷兰金融市场管理局授权并管理的 CLSA Europe BV 分发。

**澳大利亚：**CLSA Australia Pty Ltd（“CAPL”）（商业编号：53 139 992 331/金融服务牌照编号：350159）受澳大利亚证券与投资委员会监管，且为澳大利亚证券交易所及 CHI-X 的市场参与主体。本研究报告在澳大利亚由 CAPL 仅向“批发客户”发布及分发。本研究报告未考虑收件人的具体投资目标、财务状况或特定需求。未经 CAPL 事先书面同意，本研究报告的收件人不得将其分发给任何第三方。本段所称的“批发客户”适用于《公司法（2001）》第 761G 条的规定。CAPL 研究覆盖范围包括研究部门管理层不时认为与投资者相关的 ASX All Ordinaries 指数成分股、离岸市场上市证券、未上市发行人及投资产品。CAPL 寻求覆盖各个行业中与其国内及国际投资者相关的公司。

**印度：**CLSA India Private Limited，成立于 1994 年 11 月，为全球机构投资者、养老基金和企业提供股票经纪服务（印度证券交易委员会注册编号：INZ000001735）、研究服务（印度证券交易委员会注册编号：INH000001113）和商人银行服务（印度证券交易委员会注册编号：INM000010619）。CLSA 及其关联方可能持有标的公司的债务。此外，CLSA 及其关联方在过去 12 个月内可能已从标的公司收取了非投资银行服务和/或非证券相关服务的报酬。如需了解 CLSA India “关联方”的更多详情，请联系 [Compliance-India@clsa.com](mailto:Compliance-India@clsa.com)。

**未经中信证券事先书面授权，任何人不得以任何目的复制、发送或销售本报告。**

**中信证券 2022 版权所有。保留一切权利。**