

中信证券研究部

核心观点



明明
FICC 首席分析师
S1010517100001



章立聪
资管与利率债首席
分析师
S1010514110002



余经纬
大类资产配置首席
分析师
S1010517070005

回顾 8 月，资金利率整体依然低于政策利率，但是自中下旬开始有所回升。经我们测算，9 月并不存在流动性缺口（不考虑 MLF 和逆回购到期），尤其是财政支出发力，预计将有效拉动超储率的回升。然而，超储仅能反映流动性从央行到银行这一段渠道通畅与否，未考虑银行资产负债管理以及融出意愿的影响。综合来看，我们认为在超储上行的支撑下，资金市场利率不会快速回升，预计在三季度结束之前，DR007 将缓慢调整至 1.7-1.8% 附近。

■ **如何看待政府债券：供给压力增加。** 国债方面，9 月国债发行只数基本不变，但单只规模从下半年开始整体增大，当月净融资额可能在 6500 亿元左右；地方债方面，参考目前公布的地方债发行计划，同时考虑国常会提出“用好专项债结存限额”，预计 8 月地方债净融资可能为 1000 亿元。

■ **如何看待财政收支：收入边际好转，支出力度仍强。** 9 月财政往往“支大于收”，但考虑经济恢复和财政发力等因素，预计财政收支差额较历史平均水平还将扩大，料 9 月政府存款仍将减少约 8000 亿元。

■ **如何看待央行操作：MLF 到期高峰来临，政策操作空间增加。** 9-12 月 MLF 到期量较大，央行有可能通过小幅缩量续作将引导资金市场利率稳步向政策利率靠拢。

■ **如何看待其他因素：取现需求增加。** M0 或增加 1700 亿元，外汇占款影响仍旧微弱；预计 9 月不含非银的人民币存款将增加 2 万亿元，缴纳法定存款准备金约 1600 亿元，缴纳压力较 8 月的变化并不明显。

■ **9 月关注：超储回升是否会支撑资金利率维持低位。** 7 月超储率较 6 月明显走低，但是资金面却未感到压力，超储率和资金利率都在低位徘徊，以往用来衡量资金面的超储指标，其指示意义似乎有所弱化。究其原因，超储的情况反映出流动性从央行到银行这一段渠道通畅与否，但实际上银行资产负债管理以及融出意愿也会对资金利率有很大的影响。今年二季度开始，银行信贷投放不畅，资金淤积，银行资金融出意愿增加，造成超储率和资金利率的（反向）关系暂时有所扭曲。

■ **预计未来超储率回升会对流动性有支撑，但力度有限。** 财政支出发力，将拉动 8-9 月超储率持续回升，预计 8 月超储率会回升至 1.25%，9 月会回升至 1.5%，略高于去年同期水平。除了超储因素外，降息后 DR007 中枢与 7 天逆回购利率利差可能收敛，信贷投放的好转也可能缓解银行间资金淤积的问题。我们认为资金利率难以像前期一样大幅偏离政策利率，但是在超储率上行的支撑下，资金利率不会快速回升。

■ **后市展望：** 经我们测算，9 月并不存在流动性缺口（不考虑 MLF 和逆回购到期），尤其是财政支出发力，预计将有效拉动超储率的回升。在超储上行的支撑下，资金利率不会快速回升，预计在资金市场利率向政策利率靠拢的第一阶段，也就是三季度结束之前，DR007 将缓慢调整至 1.7-1.8% 附近。

目录

9月流动性缺口观测	4
政府债券：供给压力增加	4
财政收支：收入边际好转，支出力度仍强	5
央行操作：MLF 到期高峰来临，政策操作空间增加	6
其他因素：取现需求增加	7
9月关注：超储回升会支撑资金利率维持低位吗	8
7月悖论：超储率与资金利率一同走低	8
超储回升对流动性有支撑，但力度有限	9
后市展望	10
资金面市场回顾	11
市场回顾及观点	12
可转债市场回顾	12
可转债市场周观点	13
风险因素	13
股票市场	13
转债市场	14

插图目录

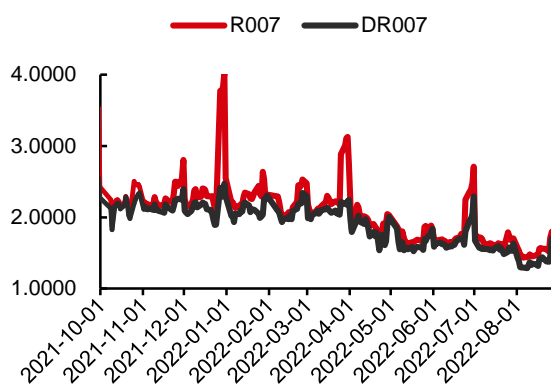
图 1: 最近一年资金利率变化情况 (%)	4
图 2: 最近一年 10 年期国债到期收益率变化情况 (%)	4
图 3: 各月份国债净融资情况 (亿元)	5
图 4: 历年 9 月公共财政收支当月值 (亿元)	6
图 5: 历年 9 月政府性基金收支情况 (亿元)	6
图 6: 新增财政存款:当月值 (亿元)	6
图 7: 2021 年以来各月 MLF 到期量和投放量 (亿元)	7
图 8: 近期逆回购投放及到期情况 (亿元)	7
图 9: M0 环比变化 (亿元)	7
图 10: 外汇占款环比变化 (亿元)	7
图 11: 剔除非银的新增存款 (亿元)	8
图 12: 超储率测算 (%)	8
图 13: 准备金变动拆解及测算 (亿元)	9
图 14: 2019 年 8 月~2020 年 4 月降息区间利差 (%)	10
图 15: 2021 年底-2022 年 1 月降息区间利差 (%)	10
图 16: 半年票据转贴利率 (%)	10

表格目录

表 1: 已公布的部分省市地方债发行计划	5
表 2: 市场概况	13
表 3: 行业涨跌幅榜	14
表 4: 规模风格指数涨跌幅	14
表 5: 可转债市场	14
表 6: 可转债个券涨跌幅情况	14
表 7: 可转债正股涨跌幅情况	24

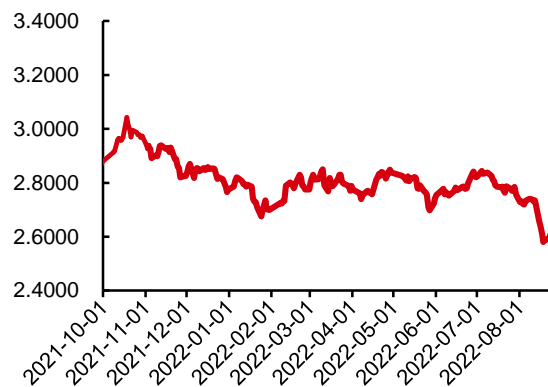
回顾 8 月，资金利率整体依然低于政策利率，但是在 MLF 降息并缩量续作后，资金利率有所回升，主要是由于此前资金利率与政策利率的利差较大，降息对资金利率的引导效应有限，叠加 MLF 缩量操作后回笼了 2000 亿元的中长期流动性，使得短端利率不降反升。而国债方面，超预期的降息使得利率中枢整体下移，目前在 2.60-2.65% 附近震荡，处于历史较低水平。那么进入 9 月，资金利率会否继续向政策利率回归？回升的节奏又是如何？本文将进行分析。

图 1：最近一年资金利率变化情况（%）



资料来源：Wind，中信证券研究部

图 2：最近一年 10 年期国债到期收益率变化情况（%）



资料来源：Wind，中信证券研究部

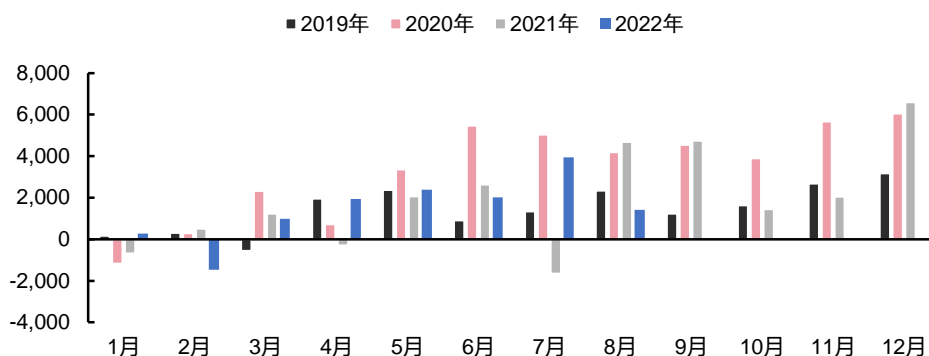
9 月流动性缺口观测

政府债券：供给压力增加

参考部分省市公布的地方债发行计划以及历史国债发行规律，预计 9 月政府债整体净融资约 7500 亿元，相较于 8 月，整体融资压力有所增加。

国债方面，9 月国债发行只数基本不变，但单只规模从下半年开始整体增大，考虑到到期规模较低，预计当月净融资额可能在 6500 亿元左右。根据三季度国债的发行计划，8 月将发行 1、2、3、5、7、30、50 年期国债各一只，以及 10 年期国债两只；贴现式国债发行 8 只，也明显高出上半年月均水平。参考今年 7-8 月的发行规模，平均单只付息国债发行规模在 850 亿元附近，贴现国债在 450 亿元左右，超长期限国债发行量为 300 亿元。基于此，我们预计 8 月国债总发行额在 10000 亿元左右。考虑到 3678 亿元的国债总偿还量，预计净融资额大约为 6500 亿元，高于近两年平均水平。

图 3: 各月份国债净融资情况 (亿元)



资料来源: Wind, 中信证券研究部 (统计日期截至 8 月 28 日, 下同)

地方债方面, 参考目前公布的地方债发行计划, 同时考虑到国常会提出“依法用好专项债结存限额”, 预计 8 月地方债净融资可能为 1000 亿元。在地方债发行前置的情况下, 下半年供给压力明显减轻。参考福建、海南、贵州等地发布的 2022 年 9 月/三季度地方债发行计划, 8 月将发行地方专项债和一般债合计约 1678 亿元。考虑到目前大多数地方政府未公布发行计划, 预计最终地方债发行额可能达到 2000 亿元, 而 9 月地方债到期规模为 3725 亿元。8 月 24 日国务院总理李克强主持召开国务院常务会议, 部署稳经济一揽子政策的接续政策措施, 强调依法用好 5000 多亿元专项债地方结存限额, 10 月底前发行完毕。我们假设两月发行额度相同, 则 9 月还将再增加 2500 亿元净融资额, 预计整体规模为 1000 亿元。

表 1: 已公布的部分省市地方债发行计划 (亿元)

省/市	9 月				三季度合计			
	新增一般债	新增专项债	再融资一般债	再融资专项债	新增一般债	新增专项债	再融资一般债	再融资专项债
福建			69.00	28.00	0.00	0.00	69.00	28.00
海南		20.24			0.00	20.24	57.73	45.49
贵州			206.14		0.00	0.00	513.92	60.00
云南			49.87	98.64	0.00	0.00	512.76	166.77
江苏			332.49	109.32	0.00	161.63	466.70	393.64
陕西	15.50		41.66	86.11	112.36	0.00	120.08	152.50
湖南		160.00		160.00	164.43	160.00	161.98	160.00
河北			121.99	73.58	0.00	0.00	217.88	155.52
江西			65.20	40.90	0.00	0.00	65.20	40.90

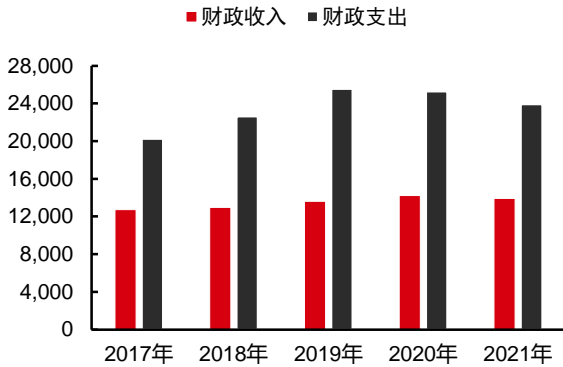
资料来源: 中国债券信息网, 中信证券研究部 (统计数据截至 8 月 28 日)

财政收支: 收入边际好转, 支出力度仍强

9 月财政往往“支大于收”, 但考虑经济恢复和财政发力等因素, 预计财政收支差额较历史平均水平还将扩大。今年上半年财政收入在局部疫情反复冲击和减税降费的背景下, 增速较往年大幅下滑。但是从 6 月开始, 市场各类纳税主体的经营得到进一步修复, 公共财政收入下滑幅度持续有所收敛, 而公共财政支出增速一直维持较高水平, 从而刺激市场需求, 拉动基建等板块投资发展, 改善民生, 提振居民预期。政府性基金方面, 受到房企

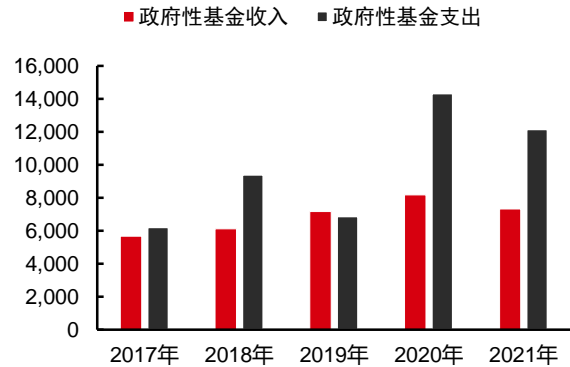
拿地意愿较弱的影响，收入端仍然有明显下滑。总体来看，我们参考往年平均水平以及近期边际变化，预计9月广义财政收支差额约-15700亿元。

图 4：历年 9 月公共财政收支当月值（亿元）



资料来源：Wind，中信证券研究部

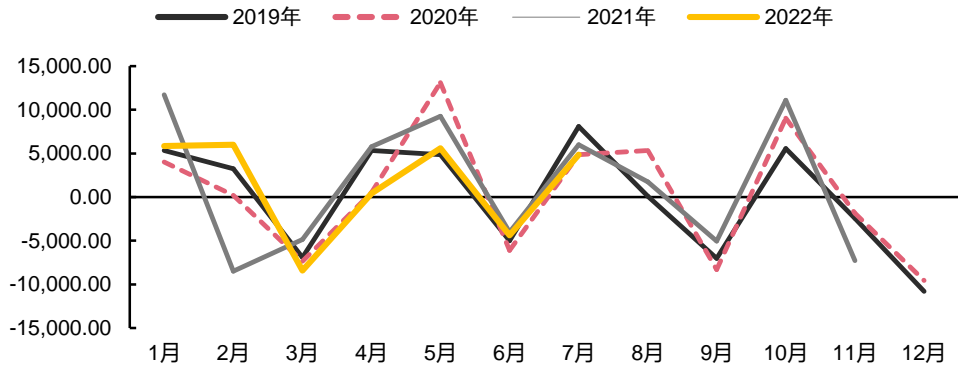
图 5：历年 9 月政府性基金收支情况（亿元）



资料来源：Wind，中信证券研究部

财政收支将向市场投放部分资金，同时考虑到政府债融资情况，料 9 月政府存款仍将减少约 8000 亿元，有效填补流动性缺口。结合前文对于收入支出（预计-15700 亿元）以及政府债融资（预计+7500 亿元）的分析，预计 8 月政府存款可能减少 8000 亿元，从市场回笼一定规模的流动性。对比历史数据，同期政府存款基本增幅在-5000 至-8000 亿元范围内，预计今年 9 月政府存款资金投放力度依然较大，对流动性环境构成利好。

图 6：新增财政存款:当月值（亿元）

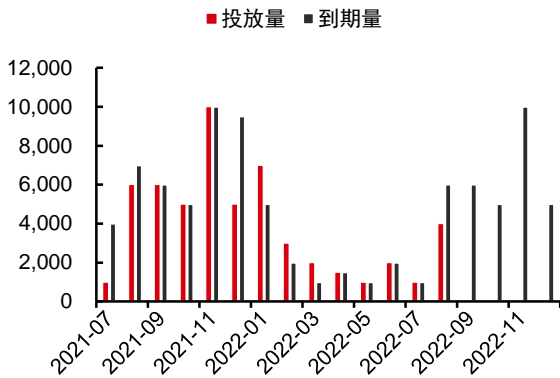


资料来源：Wind，中信证券研究部

央行操作：MLF 到期高峰来临，政策操作空间增加

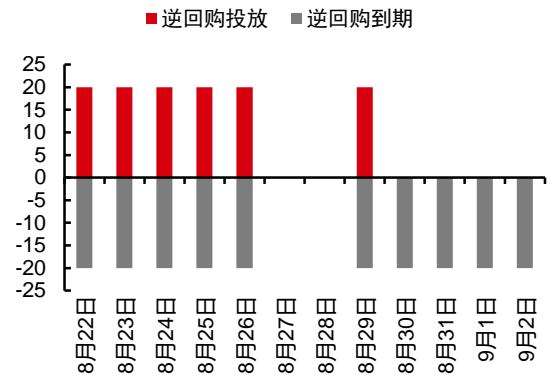
9-12 月 MLF 到期量较大，央行有可能通过小幅缩量续作将引导资金利率稳步向政策利率靠拢。7 月以来央行逆回购层面的调整空间已收缩到 20 亿元，对资金面的调控能力相对较弱；而今年 9 月、10 月、11 月以及 12 月 MLF 到期量分别为 6000 亿元、5000 亿元、10000 亿元以及 5000 亿元，为央行主动调节提供了较大空间，因而在资金利率回到政策利率附近前预计 MLF 缩量操作将会延续。

图 7：2021 年以来各月 MLF 到期量和投放量（亿元）



资料来源：Wind，中信证券研究部 注：数据截至 8 月 29 日

图 8：近期逆回购投放及到期情况（亿元）

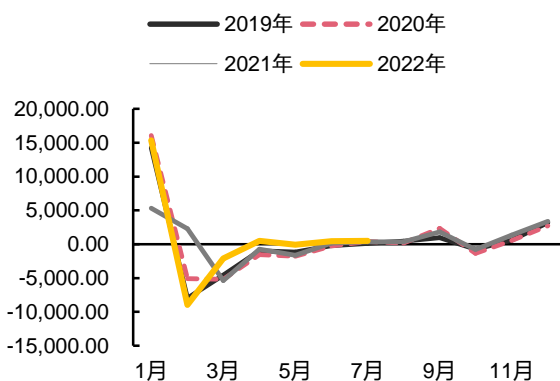


资料来源：Wind，中信证券研究部 注：数据截至 8 月 29 日

其他因素：取现需求增加

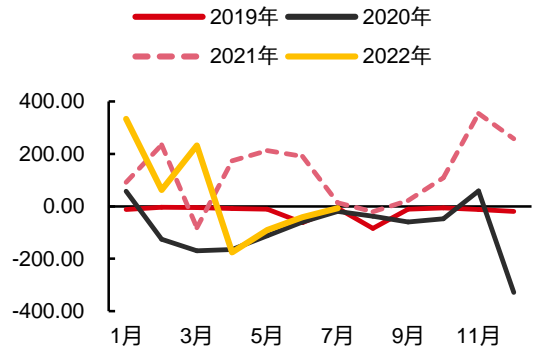
取现需求干扰增加，外汇占款影响仍旧微弱，存款准备金缴纳压力较 8 月的变化并不明显。流通中的现金 M0 具有很强的季节性，但往往体现在春节时间点，由于居民有取现需求，M0 会增加，流动性收紧，节后又会恢复；此外，国庆节前夕——也就是 9 月也会出现取现“小高峰”。从近三年的 9 月来看，M0 平均增加 1700 亿元。外汇占款是一个对资金面影响较小的因素，从今年 4 月以来，单月变化绝对值持续缩小，对流动性基本没有影响。同样的，参考 2019-2021 年同期情况，9 月份扣除非银同业存款的人民币存款平均增加 19000 亿元，但是考虑到今年以来居民储蓄意愿不断增强，存款增长明显高于 2021 年，因此预计 9 月新增存款 18000 亿元。假设平均法定存款准备金率仍为 8.1%，则法定存款准备金将释放约 1500 亿元，对流动性带来一定的支撑。

图 9：M0 环比变化（亿元）



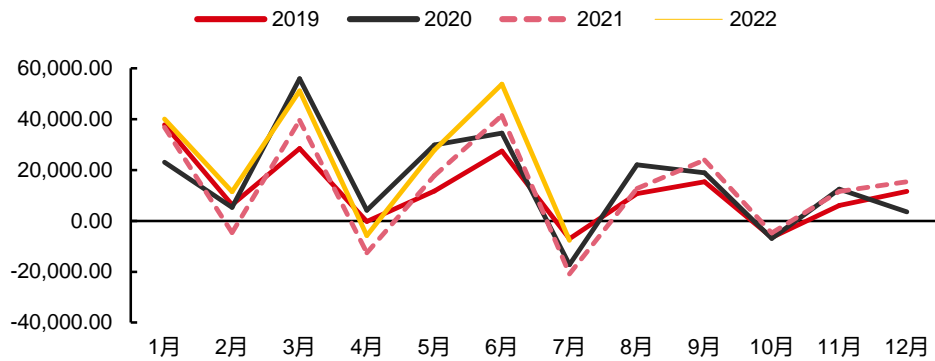
资料来源：Wind，中信证券研究部

图 10：外汇占款环比变化（亿元）



资料来源：Wind，中信证券研究部

图 11：剔除非银的新增存款（亿元）



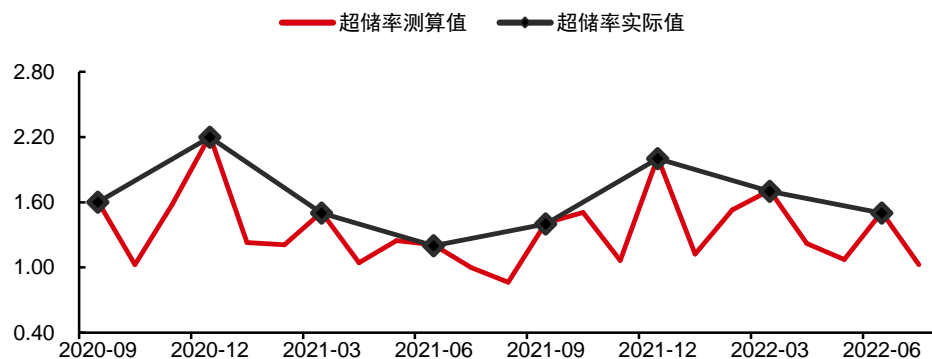
资料来源：Wind，中信证券研究部

9 月关注：超储回升会支撑资金利率维持低位吗？

7 月悖论：超储率与资金利率一同走低

7 月超储率较 6 月明显走低，但是资金面却未感到压力，超储率和资金利率都在低位徘徊，二者的反向关系有所弱化。理论上，如果超储率过低，银行间市场总体流动性总量不足，金融市场的运转效率将会有所下降，同时商业银行可能还会增大预防性的超额准备金需求，从而对资金价格产生冲击。根据央行报表测算，7 月央行对其他存款性公司债权的减少以及政府存款的增加，导致 7 月超储率降至约 1.05%。然而，资金利率却并未出现上行，DR007 依旧维持在 1.6% 以下的水平，与超储率一同走低。以往用来衡量资金面的超储指标，其指示意义似乎有所弱化。

图 12：超储率测算（%）



资料来源：Wind，中信证券研究部测算

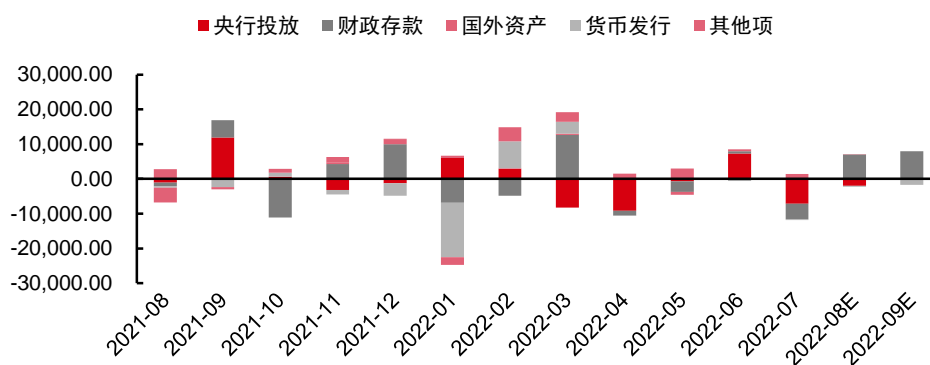
超储的情况反映出流动性从央行到银行这一段渠道通畅与否，但实际上银行资产负债

管理以及融出意愿也会对资金利率有很大的影响。超储本身是流动性从央行到银行的反映，他是决定资金面松紧的重要因素，但并非决定因素。超储率和资金利率的关系为何弱化，究其原因，我们认为从长期来看，是因为银行对于头寸的管理持续优化，资金使用效率大幅度提升，因此银行对于超储率的内部风控限额也有所降低。而短期来说，从今年二季度开始，银行信贷投放不畅，而负债端受居民和企业储蓄意愿提升的影响，揽储压力减轻，因此资金开始淤积在银行体系内，银行资金融出意愿增加，造成资金利率中枢脱离政策利率，超储率和资金利率的（反向）关系暂时有所扭曲。

超储回升对流动性有支撑，但力度有限

财政支出发力，将拉动 8-9 月超储率持续回升，预计 8 月超储率回升至 1.25%，9 月回升至 1.5%，略高于去年同期水平。8 月政府债净融资压力较小，配合财政支出，推断 8 月政府存款将对流动性环境起到明显的补充作用，而央行回笼 2000 亿元 MLF 的影响偏负面。综合前述因素我们测算，预计 8 月超储率约上行至 1.25% 左右，较 7 月有所上行。展望 9 月，根据前文流动性缺口测算，M0 季节性上升与缴准压力对流动性形成拖累，但政府存款可能会有较大规模回落。虽然 9 月 MLF 到期量较大，但是不排除月末央行通过逆回购维护资金平稳跨月，因此综合来看，9 月超储率或环比上升 0.2-0.3pct 至 1.5%，略高于去年同期的水平。

图 13：准备金变动拆解及测算（亿元）

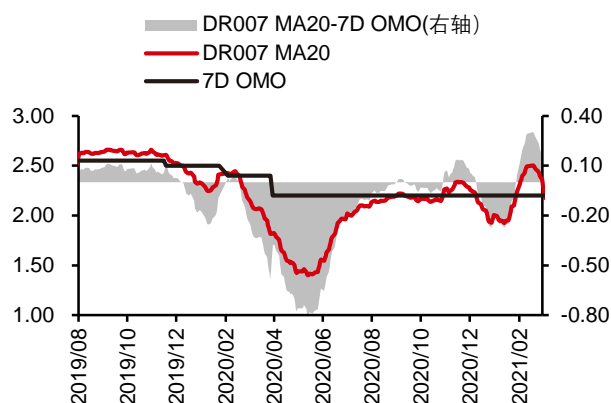


资料来源：Wind，中信证券研究部预测 注：2022 年 8-9 月为预测值

除了超储因素外，降息后 DR007 中枢与 7 天逆回购利率利差可能收敛，信贷投放的好转也可能缓解银行间资金淤积的问题，因此 DR007 可能最终可能缓慢向 1.7-1.8% 水平靠拢。2019 年 11 月和 2022 年 1 月两次降息前，资金利率中枢都已经低于政策利率，即在降息前资金面已经大幅宽松，因而意外降息落地后，货币政策进一步宽松的预期有所收敛，资金利率中枢和政策利率的利差出现阶段性收敛，最大收敛幅度 13bps。同样的逻辑，本次降息前资金利率中枢大幅低于政策利率，因此降息落地后资金利率和政策利率利差很可能阶段性收敛。此外，8 月 LPR 调降、政策性开发性金融工具资金投放基本完成，结合近期货币信贷形势分析座谈会的要求和国常会精神，8 月的信贷投放料将较 7 月有所好转，近期票据利率变化也反映了这一趋势。因此我们认为资金利率难以像前期一样大幅偏离政策利率，但是在超储率上行的支撑下，资金利率不会快速回升，预计 DR007 向政策

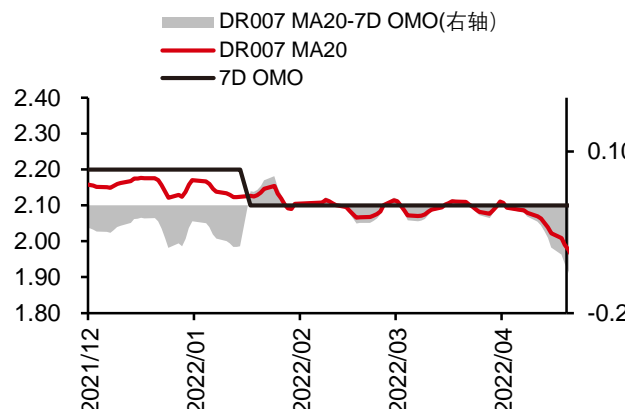
利率靠拢的第一阶段目标点位在 1.7%~1.8%。

图 14：2019 年 8 月~2020 年 4 月降息区间利差（%）



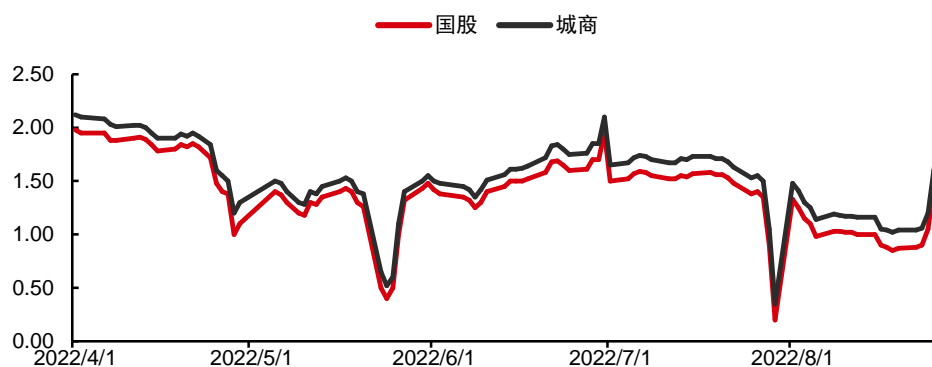
资料来源：Wind，中信证券研究部

图 15：2021 年底-2022 年 1 月降息区间利差（%）



资料来源：Wind，中信证券研究部

图 16：半年票据转贴利率（%）



资料来源：Wind，中信证券研究部

后市展望

经我们测算，9 月并不存在流动性缺口（不考虑 MLF 和逆回购到期），尤其是财政支出发力，预计将有效拉动超储率的回升。①政府债供给压力增加，参考部分省市公布的地方债发行计划以及历史国债发行规律，预计 9 月政府债整体净融资约 7500 亿元；②9 月财政往往“支大于收”，但考虑经济恢复和财政发力等因素，预计财政收支差额-1.57 万亿元，较历史平均水平还将扩大；③取现需求干扰增加，M0 或增加 1700 亿元，外汇占款影响仍旧微弱；④预计 9 月不含非银的人民币存款将增加 2 万亿元，缴纳法定存款准备金约 1600 亿元，缴纳压力较 8 月的变化并不明显。综上，完全排除 MLF 以及逆回购到期的因素，9 月并不存在流动性缺口，超储率或上行至 1.5%。

超储率的升高料将为资金面提供一定的支持，但难以促使资金利率继续下行，预计 9 月 DR007 将缓慢回升至 1.7-1.8%。从今年 7 月的情况来看，银行的资产负债行为以及非银的资金需求使得超储率和资金利率的关系有所弱化，出现了超储率与资金利率一同走低

的情况。我们认为后续对于流动性的分析不能仅仅关注超储率，虽然 8-9 月超储率有所上行，但很难拉动资金利率进一步走低。考虑到降息后 DR007 中枢与 7 天逆回购利率利差可能收敛，信贷投放的好转也可能缓解银行间资金淤积的问题，但是我们认为在超储上行的支撑下，资金利率不会快速回升，预计在市场利率向政策利率靠拢的第一阶段，也就是三季度结束之前，DR007 将缓慢调整至 1.7-1.8% 附近。

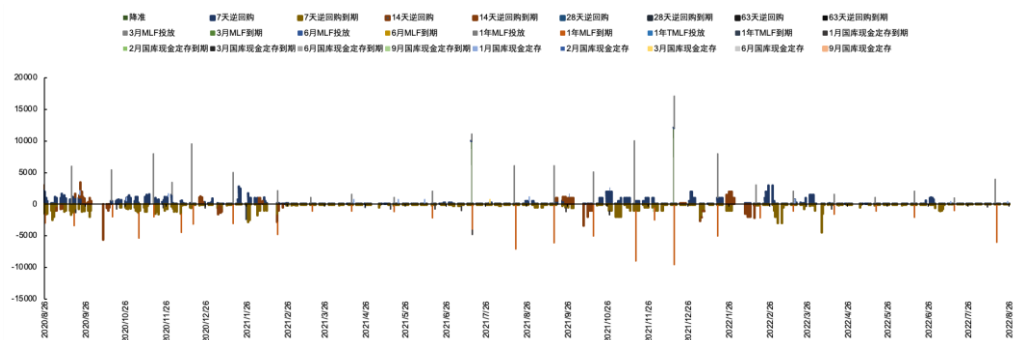
■ 资金面市场回顾

2022 年 8 月 29 日，银行间质押式回购加权利率大体上行，隔夜、7 天、14 天、21 天和 1 个月分别变动了 -2.72bps、-9.08bps、6.76bps、9.73bps 和 0.00bps 至 1.22%、1.62%、1.70%、1.70% 和 1.65%。国债到期收益率大体下行，1 年、3 年、5 年、10 年分别变动 -3.61bps、-4.64bps、-3.03bp、-2.05bps 至 1.75%、2.22%、2.41%、2.62%。7 月 11 日上证综指上涨 0.14% 至 3240.73，深证成指下跌 0.34% 至 12018.16，创业板指下跌 0.37% 至 2630.51。

央行公告称，为维护银行体系流动性合理充裕，2022 年 8 月 29 日人民银行以利率招标方式开展了 20 亿元逆回购操作。当日央行公开市场开展 20 亿元 7 天逆回购操作，当日有 20 亿元逆回购到期，当日流动性实现完全对冲。此外，本周二至周五共有 80 亿元逆回购到期。

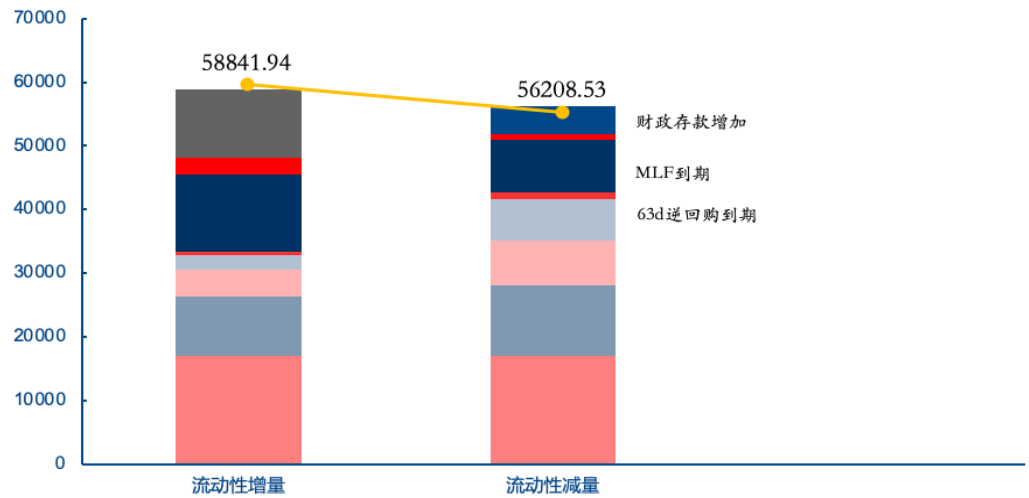
【流动性动态监测】我们对市场流动性情况进行跟踪，观测 2017 年开年来至今流动性的“投与收”。增量方面，我们根据逆回购、SLF、MLF 等央行公开市场操作、国库现金定存等规模计算总投放量；减量方面，我们根据 2020 年 12 月对比 2016 年 12 月 M0 累计增加 16010.66 亿元，外汇占款累计下降 8117.16 亿元、财政存款累计增加 9868.66 亿元，粗略估计通过居民取现、外占下降和税收流失的流动性，并考虑公开市场操作到期情况，计算每日流动性减少总量。同时，我们对公开市场操作到期情况进行监控。

图 20：2020 年 8 月 29 日至 2022 年 8 月 29 日公开市场操作和到期监控（亿元）



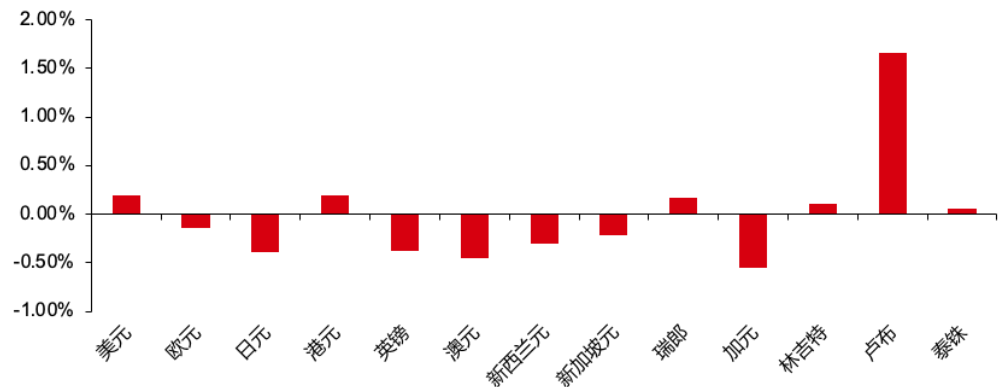
资料来源：Wind，中信证券研究部

图 21：2017 年 1 月 1 日至 2022 年 8 月 29 日流动性投放和回笼统计（亿元）



资料来源：Wind，中信证券研究部

图 22：2022 年 8 月 29 日人民币对各币种汇率当前值相对于前一日值变化百分比



资料来源：Wind，中信证券研究部

市场回顾及观点

可转债市场回顾

8月29日转债市场，中证转债指数收于417.69点，日下跌0.34%，可转债指数收于1758.01点，日上涨0.72%，可转债预案指数收于1481.91点，日上涨1.20%；平均转债价格142.48元，平均平价为102.55元。当日，深科转债上市，祥鑫转债退市。434支上市交易可转债，除5支停牌，153支上涨，1支横盘，275支下跌。其中深科转债(30.36%)、北方转债(19.05%)和迪森转债(8.41%)领涨，胜蓝转债(-5.54%)、蓝盾转债(-5.49%)和伊力转债(-5.37%)领跌。427支可转债正股，263支上涨，15支横盘，149支下跌。其中北方国际(10.05%)、嘉澳环保(10.00%)和正裕工业(9.98%)领涨，华锋股份(-7.93%)、长久物流(-6.43%)和兴业银行(-5.31%)领跌。

可转债市场周观点

中证转债指数上周持续调整，市场估值水平备受冲击，特别是高价标的在正股与估值的双杀下表现得尤为明显，投资者情绪形成了负反馈，转债市场迎来了较大幅度的回撤。

前期转债市场的强势表现与估值走阔密不可分，但偏高的估值水平有着内生回归中枢的需要，在赎回事件冲击以及正股下跌的持续压力下估值水平在上周走出了快速压缩行情。转债市场再次呈现出波动放大的特征。考虑到转债市场的情绪反应有所滞后，短期更需要关注正股市场能否企稳，上周我们已经强调在各类因素仍具有不确定性的情况下，短期依旧需要回避高价标的，进一步均衡持仓，增配价格具有一定安全垫或估值压缩空间较小的额标的。

周期品价格在近期调整较大，考虑到稳增长的目标，短期可以适当交易黑色系相关机会，建议重点关注粮食安全相关的上游化工化肥相关品种的弹性。此外，当前也可以考虑大基建相关的机械方向标的。值得注意的是，近期全国高温天气连连，部分地区河流提前进入枯水期，电网压力增大可能会提振清洁能源相关主题机会。

泛消费板块受到需求不振的持续拖累，从转债市场来看属于价格安全垫相对较好的方向，可以适当增加配置比例，其中以医药、可选消费、猪周期等标的为主。

制造业方向近期呈现主题交易的特征，总体政策利好加持，我们建议重点围绕专精特新、国产替代等逻辑布局。考虑到部分方向价格较高，转债波动水平较大，可以进一步精选标的的持仓。

高弹性组合建议重点关注斯莱转债、利尔（川恒）转债、万顺转 2、三角（苏试）转债、伯特转债、朗新转债、锦浪转债、银轮转债、上能转债。

稳健弹性组合建议关注浙 22 转债、江丰转债、珀莱转债、旺能转债、华翔转债、润建转债、科伦转债、大禹转债、台华转债、拓尔（新北）转债、温氏转债。

风险因素

市场流动性大幅波动，宏观经济增速不如预期，无风险利率大幅波动，正股股价超预期波动。

股票市场

表 2：市场概况

代码	简称	收盘价	日变化 (%)	成交额 (亿)
000001.SH	上证指数	3,240.73	0.14	3,637.30
399001.SZ	深证成指	12,018.16	-0.34	4,820.77
399300.SZ	沪深 300	4,089.52	-0.44	2,030.86
399005.SZ	中小板指	8,212.88	-0.61	633.69
399006.SZ	创业板指	2,630.51	-0.37	1,580.57
000016.SH	上证 50	2,732.21	-0.70	493.38

资料来源：Wind，中信证券研究部

表 3：行业涨跌幅榜

每日涨幅前五板块	日涨跌幅 (%)	每日跌幅前五板块	日涨跌幅 (%)
煤炭(中信)	2.10	银行(中信)	-1.17
国防军工(中信)	2.00	食品饮料(中信)	-1.05
机械(中信)	1.52	有色金属(中信)	-0.54
纺织服装(中信)	1.32	交通运输(中信)	-0.45
建筑(中信)	1.20	医药(中信)	-0.39

资料来源：Wind，中信证券研究部：

表 4：规模风格指数涨跌幅

名称	日涨跌幅 (%)	名称	日涨跌幅 (%)
大盘价值	-0.50	大盘成长	-0.59
中盘价值	0.65	中盘成长	0.33
小盘价值	0.49	小盘成长	0.30

资料来源：Wind，中信证券研究部

■ 转债市场

表 5：可转债市场

名称	收盘价	日变化 (%)
中证转债指数	417.69	-0.34
等权可转债指数	1,758.01	0.72
可转债预案指数	1,481.91	1.20

资料来源：Wind，中信证券研究部

表 6：可转债个券涨跌幅情况

名称	简称	收盘价 (元)	涨跌幅 (%)	成交额 (百万)
118017.SH	深科转债	130.36	30.36	88.40
127014.SZ	北方转债	180.00	19.05	2,840.53
123023.SZ	迪森转债	156.36	8.41	3,084.33
113653.SH	永 22 转债	134.46	6.33	712.29
123031.SZ	晶瑞转债	341.15	5.94	798.44
113502.SH	嘉澳转债	150.15	5.79	656.09
128085.SZ	鸿达转债	127.00	4.68	1,733.11
113534.SH	鼎胜转债	416.46	3.89	754.70
123085.SZ	万顺转 2	182.82	3.88	652.64
113561.SH	正裕转债	134.21	3.76	334.88
123071.SZ	天能转债	176.64	3.44	562.99
123012.SZ	万顺转债	218.73	3.42	396.12
128073.SZ	哈尔转债	139.48	3.36	48.95
113585.SH	寿仙转债	182.85	3.31	81.81
113505.SH	杭电转债	122.91	3.10	223.00
123134.SZ	卡倍转债	168.99	3.04	1,584.18
110052.SH	贵广转债	141.02	2.53	1,498.41
123067.SZ	斯莱转债	243.79	2.47	696.89
123062.SZ	三超转债	158.53	2.41	1,170.26

名称	简称	收盘价(元)	涨跌幅(%)	成交额(百万)
128029.SZ	太阳转债	155.00	2.36	100.31
123150.SZ	九强转债	127.00	2.30	113.71
113567.SH	君禾转债	149.21	2.23	107.25
128036.SZ	金农转债	143.80	2.21	46.81
127057.SZ	盘龙转债	231.24	2.09	750.18
128053.SZ	尚荣转债	135.10	2.02	33.15
123057.SZ	美联转债	219.50	2.00	516.28
128145.SZ	日丰转债	145.50	1.96	327.12
113637.SH	华翔转债	144.04	1.88	38.48
127016.SZ	鲁泰转债	118.39	1.86	47.11
113027.SH	华钰转债	145.46	1.85	229.01
128087.SZ	孚日转债	129.80	1.85	204.02
113582.SH	火炬转债	225.20	1.67	357.45
127058.SZ	科伦转债	146.90	1.67	91.89
128091.SZ	新天转债	163.10	1.67	122.91
123135.SZ	泰林转债	187.99	1.61	2,183.84
128122.SZ	兴森转债	141.50	1.61	155.28
110074.SH	精达转债	166.84	1.58	100.45
123137.SZ	锦浪转债	176.55	1.41	652.58
123138.SZ	丝路转债	134.68	1.34	81.96
123014.SZ	凯发转债	139.09	1.24	27.44
128070.SZ	智能转债	133.90	1.21	237.73
123089.SZ	九洲转 2	149.20	1.16	85.44
110084.SH	贵燃转债	126.70	1.16	401.79
113649.SH	丰山转债	126.31	1.14	18.34
113648.SH	巨星转债	150.11	1.14	336.40
128066.SZ	亚泰转债	121.75	1.12	100.53
128079.SZ	英联转债	136.70	1.11	42.43
118003.SH	华兴转债	134.33	1.10	126.25
111003.SH	聚合转债	146.14	1.10	503.65
127035.SZ	濮耐转债	131.00	1.07	61.78
123120.SZ	隆华转债	133.94	1.01	67.21
110077.SH	洪城转债	132.67	0.98	40.37
128056.SZ	今飞转债	134.00	0.98	84.63
113591.SH	胜达转债	130.62	0.98	96.01
127051.SZ	博杰转债	120.96	0.97	51.65
123152.SZ	润禾转债	153.64	0.93	112.12
128144.SZ	利民转债	126.80	0.91	150.51
113524.SH	奇精转债	122.22	0.90	10.71
123022.SZ	长信转债	155.28	0.90	87.89
128136.SZ	立讯转债	117.64	0.88	61.86
123101.SZ	拓斯转债	114.48	0.86	20.23
123080.SZ	海波转债	135.10	0.83	49.31
128081.SZ	海亮转债	127.52	0.80	55.52

名称	简称	收盘价(元)	涨跌幅(%)	成交额(百万)
113602.SH	景 20 转债	119.95	0.77	69.58
113546.SH	迪贝转债	125.48	0.75	27.48
128075.SZ	远东转债	123.65	0.74	20.01
128030.SZ	天康转债	215.47	0.71	51.91
123136.SZ	城市转债	135.45	0.71	492.00
123092.SZ	天壕转债	309.62	0.69	86.45
113636.SH	甬金转债	142.20	0.68	189.72
128109.SZ	楚江转债	140.00	0.66	92.31
123117.SZ	健帆转债	114.37	0.65	5.27
123132.SZ	回盛转债	119.69	0.63	22.57
128140.SZ	润建转债	159.49	0.63	87.38
127027.SZ	靖远转债	146.00	0.62	139.37
128039.SZ	三力转债	123.95	0.60	8.63
118014.SH	高测转债	144.01	0.60	148.92
113575.SH	东时转债	137.40	0.59	15.28
128137.SZ	洁美转债	132.05	0.58	22.38
123011.SZ	德尔转债	121.00	0.57	10.77
110067.SH	华安转债	111.90	0.57	150.57
113640.SH	苏利转债	132.82	0.56	53.60
123063.SZ	大禹转债	131.73	0.56	50.45
123127.SZ	耐普转债	124.24	0.51	24.38
128101.SZ	联创转债	153.98	0.51	155.13
128041.SZ	盛路转债	248.50	0.51	45.53
110085.SH	通 22 转债	151.83	0.48	562.78
128143.SZ	锋龙转债	127.50	0.47	26.28
127048.SZ	中大转债	180.02	0.46	430.89
113058.SH	友发转债	116.16	0.44	40.35
127028.SZ	英特转债	119.99	0.44	28.41
123039.SZ	开润转债	119.41	0.43	36.12
128040.SZ	华通转债	145.00	0.42	66.54
113600.SH	新星转债	130.04	0.39	55.72
110080.SH	东湖转债	115.89	0.37	22.48
123147.SZ	中辰转债	133.17	0.35	73.28
110083.SH	苏租转债	119.20	0.34	13.32
110043.SH	无锡转债	123.95	0.33	31.52
128033.SZ	迪龙转债	127.76	0.32	511.19
128063.SZ	未来转债	119.09	0.32	29.85
123154.SZ	火星转债	125.30	0.32	41.41
127039.SZ	北港转债	121.20	0.31	18.12
113627.SH	太平转债	111.64	0.31	1.72
113516.SH	苏农转债	119.57	0.30	12.56
123018.SZ	溢利转债	239.39	0.29	25.37
123052.SZ	飞鹿转债	147.42	0.28	149.95
123144.SZ	裕兴转债	132.49	0.28	27.88

名称	简称	收盘价(元)	涨跌幅(%)	成交额(百万)
118006.SH	阿拉转债	134.98	0.28	116.47
127043.SZ	川恒转债	151.90	0.27	79.22
118007.SH	山石转债	130.60	0.27	95.11
113024.SH	核建转债	117.48	0.26	14.77
127061.SZ	美锦转债	119.60	0.25	141.47
123153.SZ	英力转债	135.33	0.25	134.35
128015.SZ	久其转债	117.17	0.23	12.95
123112.SZ	万讯转债	138.50	0.22	80.11
113577.SH	春秋转债	130.50	0.22	24.84
127067.SZ	恒逸转 2	119.24	0.21	65.51
113549.SH	白电转债	122.26	0.21	40.88
113609.SH	永安转债	115.80	0.21	43.90
128014.SZ	永东转债	124.54	0.19	30.26
118013.SH	道通转债	128.34	0.19	66.29
110064.SH	建工转债	117.66	0.18	17.75
111005.SH	富春转债	122.21	0.18	5.20
123065.SZ	宝莱转债	119.50	0.16	5.79
123072.SZ	乐歌转债	128.59	0.16	60.43
127045.SZ	牧原转债	137.06	0.15	144.45
118016.SH	京源转债	124.83	0.15	85.39
128049.SZ	华源转债	117.91	0.14	10.44
123129.SZ	锦鸡转债	116.15	0.13	17.78
123106.SZ	正丹转债	118.04	0.12	8.68
128127.SZ	文科转债	109.23	0.12	15.85
123004.SZ	铁汉转债	108.78	0.11	6.78
127021.SZ	特发转 2	123.66	0.11	35.64
127005.SZ	长证转债	115.00	0.10	44.68
111000.SH	起帆转债	129.40	0.10	27.76
113565.SH	宏辉转债	123.40	0.09	32.01
123078.SZ	飞凯转债	158.94	0.09	96.27
113566.SH	翔港转债	123.57	0.09	4.82
113593.SH	沪工转债	115.10	0.09	7.54
128044.SZ	岭南转债	114.00	0.07	24.12
113595.SH	花王转债	113.98	0.06	50.13
111004.SH	明新转债	138.73	0.05	35.68
113021.SH	中信转债	110.50	0.04	18.66
127044.SZ	蒙娜转债	110.10	0.04	10.83
128134.SZ	鸿路转债	122.83	0.03	76.78
123100.SZ	朗科转债	122.16	0.03	8.98
113605.SH	大参转债	111.87	0.02	9.44
123048.SZ	应急转债	123.26	0.02	39.58
110075.SH	南航转债	134.67	0.02	71.90
113011.SH	光大转债	105.01	0.01	144.76
123027.SZ	蓝晓转债	420.01	0.00	322.51

名称	简称	收盘价(元)	涨跌幅(%)	成交额(百万)
110059.SH	浦发转债	107.42	0.00	240.39
127036.SZ	三花转债	142.00	0.00	225.78
113620.SH	傲农转债	150.84	0.00	0.00
123086.SZ	海兰转债	166.01	0.00	0.00
123084.SZ	高澜转债	154.00	0.00	0.00
123045.SZ	雷迪转债	141.67	0.00	0.00
123029.SZ	英科转债	1,376.60	0.00	0.00
127056.SZ	中特转债	117.00	0.00	29.46
128022.SZ	众信转债	129.72	0.00	152.33
123099.SZ	普利转债	113.92	0.00	4.05
127006.SZ	敖东转债	117.00	0.00	38.33
123124.SZ	晶瑞转 2	116.29	-0.01	7.09
110047.SH	山鹰转债	113.29	-0.01	26.43
128117.SZ	道恩转债	124.50	-0.01	29.57
113625.SH	江山转债	114.00	-0.01	1.16
118008.SH	海优转债	136.66	-0.03	60.98
123121.SZ	帝尔转债	184.94	-0.03	425.47
128121.SZ	宏川转债	130.30	-0.04	29.44
128105.SZ	长集转债	107.71	-0.04	10.57
128062.SZ	亚药转债	111.31	-0.04	16.26
113042.SH	上银转债	106.67	-0.07	84.86
128026.SZ	众兴转债	109.22	-0.08	6.69
128023.SZ	亚太转债	125.00	-0.08	74.00
123088.SZ	威唐转债	127.58	-0.08	39.14
118010.SH	洁特转债	123.73	-0.09	2.76
123116.SZ	万兴转债	117.25	-0.09	5.95
113545.SH	金能转债	126.05	-0.11	48.29
113542.SH	好客转债	111.12	-0.11	3.38
113584.SH	家悦转债	104.45	-0.11	4.73
113532.SH	海环转债	118.71	-0.12	9.70
113576.SH	起步转债	113.79	-0.12	9.77
113056.SH	重银转债	100.48	-0.12	38.55
127034.SZ	绿茵转债	107.77	-0.12	29.04
113598.SH	法兰转债	133.64	-0.12	37.44
128035.SZ	大族转债	113.20	-0.13	18.90
127049.SZ	希望转 2	127.86	-0.14	87.13
110086.SH	精工转债	118.81	-0.15	20.06
110045.SH	海澜转债	108.84	-0.15	11.53
110073.SH	国投转债	105.80	-0.15	76.83
123145.SZ	药石转债	131.80	-0.16	18.08
128129.SZ	青衣转债	102.98	-0.16	20.55
113013.SH	国君转债	110.76	-0.16	41.81
128097.SZ	奥佳转债	115.81	-0.16	3.46
118004.SH	博瑞转债	113.81	-0.16	10.48

名称	简称	收盘价(元)	涨跌幅(%)	成交额(百万)
123122.SZ	富瀚转债	121.26	-0.18	12.45
113563.SH	柳药转债	111.61	-0.18	5.16
113526.SH	联泰转债	134.83	-0.19	13.12
123025.SZ	精测转债	129.90	-0.19	52.58
113604.SH	多伦转债	109.28	-0.20	23.31
127022.SZ	恒逸转债	117.61	-0.22	34.18
123044.SZ	红相转债	120.25	-0.22	17.52
128076.SZ	金轮转债	127.71	-0.23	46.02
127040.SZ	N 国泰转	124.91	-0.23	65.88
110062.SH	烽火转债	107.97	-0.24	14.62
113570.SH	百达转债	124.72	-0.24	8.83
127024.SZ	盈峰转债	107.81	-0.24	15.47
128021.SZ	兄弟转债	142.60	-0.25	90.22
113624.SH	正川转债	110.51	-0.25	5.78
113535.SH	大业转债	113.25	-0.25	3.14
110063.SH	鹰 19 转债	112.95	-0.25	5.60
127042.SZ	N 嘉美转	112.00	-0.27	14.91
113578.SH	全筑转债	106.33	-0.30	6.55
113017.SH	吉视转债	110.40	-0.30	21.66
113046.SH	金田转债	112.77	-0.30	25.40
110057.SH	现代转债	117.90	-0.31	7.28
113047.SH	旗滨转债	132.76	-0.31	33.42
113057.SH	中银转债	117.34	-0.31	73.82
127041.SZ	N 弘亚转	112.94	-0.32	1.70
127018.SZ	本钢转债	115.65	-0.32	40.74
123141.SZ	宏丰转债	129.80	-0.32	89.34
127063.SZ	贵轮转债	128.40	-0.32	69.25
128135.SZ	洽洽转债	122.18	-0.33	20.86
123093.SZ	金陵转债	120.41	-0.33	9.73
127032.SZ	苏行转债	116.60	-0.34	34.85
113596.SH	城地转债	97.62	-0.34	19.65
113628.SH	N 晨丰转	112.11	-0.35	6.91
113597.SH	佳力转债	123.57	-0.36	231.31
127047.SZ	帝欧转债	104.32	-0.36	10.81
113059.SH	福莱转债	132.25	-0.36	62.61
128128.SZ	齐翔转 2	149.10	-0.37	18.78
123035.SZ	利德转债	128.52	-0.37	29.36
128114.SZ	正邦转债	109.34	-0.37	62.61
113601.SH	塞力转债	112.02	-0.37	6.04
123151.SZ	康医转债	121.37	-0.38	9.89
110081.SH	闻泰转债	116.58	-0.39	91.77
128106.SZ	华统转债	279.20	-0.40	474.98
128108.SZ	蓝帆转债	102.54	-0.40	11.37
113608.SH	威派转债	113.13	-0.40	5.28

名称	简称	收盘价(元)	涨跌幅(%)	成交额(百万)
113054.SH	绿动转债	111.55	-0.40	6.53
110087.SH	天业转债	120.00	-0.41	19.88
113527.SH	维格转债	118.54	-0.41	19.25
113053.SH	隆 22 转	128.45	-0.42	169.87
123146.SZ	中环转 2	118.85	-0.43	16.06
123125.SZ	元力转债	124.95	-0.44	52.39
128130.SZ	景兴转债	119.16	-0.44	10.75
113037.SH	紫银转债	104.22	-0.44	32.80
113016.SH	小康转债	397.17	-0.45	432.29
110070.SH	凌钢转债	121.29	-0.46	19.16
113594.SH	淳中转债	119.35	-0.47	16.88
123061.SZ	航新转债	123.12	-0.47	27.68
113589.SH	天创转债	100.24	-0.48	5.82
123077.SZ	汉得转债	120.08	-0.48	14.33
123110.SZ	九典转债	126.99	-0.48	14.41
110082.SH	宏发转债	122.60	-0.48	37.62
128118.SZ	瀛通转债	113.84	-0.48	12.80
123075.SZ	贝斯转债	122.90	-0.48	17.05
113643.SH	风语转债	120.78	-0.49	11.53
123126.SZ	瑞丰转债	115.20	-0.50	4.10
111001.SH	山玻转债	121.53	-0.51	0.60
128090.SZ	汽模转 2	127.30	-0.53	31.12
110079.SH	杭银转债	123.88	-0.53	124.14
113623.SH	N 凤 21 转	110.92	-0.54	10.52
127059.SZ	永东转 2	143.00	-0.54	216.33
128100.SZ	搜特转债	98.38	-0.55	24.30
113530.SH	大丰转债	115.99	-0.55	13.60
123103.SZ	震安转债	149.10	-0.55	70.20
123119.SZ	康泰转 2	123.10	-0.55	22.44
118011.SH	银微转债	126.98	-0.56	23.58
113050.SH	南银转债	121.69	-0.56	137.50
127012.SZ	招路转债	112.73	-0.57	39.68
123140.SZ	天地转债	155.60	-0.57	494.37
128138.SZ	侨银转债	119.31	-0.58	8.46
113616.SH	韦尔转债	119.31	-0.58	45.95
127053.SZ	豪美转债	118.73	-0.59	8.27
128141.SZ	旺能转债	142.00	-0.60	168.24
127062.SZ	垒知转债	123.33	-0.60	24.17
127038.SZ	国微转债	188.30	-0.60	271.17
128125.SZ	华阳转债	110.73	-0.60	17.96
127019.SZ	国城转债	119.70	-0.61	33.83
110072.SH	广汇转债	99.29	-0.61	45.51
113610.SH	灵康转债	113.65	-0.61	6.40
110044.SH	广电转债	200.44	-0.63	7.91

名称	简称	收盘价(元)	涨跌幅(%)	成交额(百万)
127031.SZ	洋丰转债	124.91	-0.63	11.35
123109.SZ	昌红转债	116.32	-0.63	6.76
123010.SZ	博世转债	114.46	-0.64	7.14
128025.SZ	特一转债	124.20	-0.64	8.62
113055.SH	成银转债	125.30	-0.64	66.70
123098.SZ	一品转债	125.40	-0.65	10.33
110068.SH	龙净转债	131.15	-0.65	18.81
128111.SZ	中矿转债	910.00	-0.66	1,320.38
128124.SZ	科华转债	102.37	-0.66	14.29
128119.SZ	龙大转债	119.40	-0.67	21.16
123059.SZ	银信转债	117.90	-0.67	8.02
123056.SZ	雪榕转债	110.10	-0.68	6.01
113606.SH	荣泰转债	113.53	-0.68	3.82
113044.SH	大秦转债	110.78	-0.68	192.93
113569.SH	科达转债	106.80	-0.68	7.57
128131.SZ	崇达转 2	114.45	-0.68	38.22
128034.SZ	江银转债	121.67	-0.69	23.11
113573.SH	纵横转债	117.56	-0.70	10.00
113033.SH	利群转债	108.25	-0.70	57.04
113632.SH	鹤 21 转债	126.76	-0.72	42.73
123049.SZ	维尔转债	110.49	-0.73	5.14
113633.SH	科沃转债	113.55	-0.73	6.53
123090.SZ	三诺转债	121.08	-0.73	14.96
110053.SH	苏银转债	125.42	-0.74	179.51
128042.SZ	凯中转债	137.05	-0.75	304.70
123118.SZ	惠城转债	124.00	-0.75	7.74
110076.SH	华海转债	112.43	-0.77	18.63
127046.SZ	N 百润转	114.30	-0.77	3.44
113638.SH	台 21 转债	119.94	-0.81	12.75
110058.SH	永鼎转债	118.02	-0.81	10.93
113635.SH	升 21 转债	134.97	-0.82	318.12
128123.SZ	国光转债	116.01	-0.82	12.30
128071.SZ	合兴转债	115.51	-0.82	10.05
113631.SH	皖天转债	118.92	-0.83	119.42
113646.SH	永吉转债	188.20	-0.83	90.24
128048.SZ	张行转债	123.36	-0.84	23.92
123131.SZ	奥飞转债	120.11	-0.84	6.69
128074.SZ	游族转债	112.94	-0.84	7.25
113039.SH	嘉泽转债	144.47	-0.84	93.13
113650.SH	博 22 转债	122.46	-0.84	7.57
127029.SZ	中钢转债	126.91	-0.85	37.33
113639.SH	华正转债	112.83	-0.85	20.41
113641.SH	华友转债	128.18	-0.86	159.62
128037.SZ	岩土转债	117.43	-0.86	31.30

名称	简称	收盘价(元)	涨跌幅(%)	成交额(百万)
113574.SH	华体转债	119.09	-0.86	10.53
118000.SH	嘉元转债	122.28	-0.86	31.05
110060.SH	天路转债	119.72	-0.86	44.29
123128.SZ	首华转债	107.85	-0.87	38.15
123108.SZ	乐普转 2	112.00	-0.88	17.19
127054.SZ	双箭转债	116.40	-0.89	13.19
123113.SZ	N 仙乐转	111.00	-0.89	17.91
123142.SZ	申昊转债	119.20	-0.89	18.47
118009.SH	华锐转债	128.93	-0.90	15.52
127060.SZ	湘佳转债	128.48	-0.90	16.37
113644.SH	艾迪转债	116.19	-0.90	18.45
123050.SZ	聚飞转债	125.18	-0.90	25.66
113043.SH	财通转债	108.30	-0.92	27.34
113621.SH	彤程转债	137.92	-0.93	93.69
127015.SZ	希望转债	118.93	-0.93	10.31
113052.SH	兴业转债	108.10	-0.94	572.59
118012.SH	微芯转债	128.56	-0.96	15.70
123082.SZ	北陆转债	114.39	-0.96	5.60
128142.SZ	新乳转债	112.90	-0.96	5.89
127052.SZ	杭锅转债	121.80	-0.98	38.11
128083.SZ	新北转债	131.14	-0.99	66.03
128116.SZ	瑞达转债	107.88	-1.01	27.20
128078.SZ	太极转债	123.71	-1.02	7.27
128132.SZ	交建转债	115.30	-1.02	16.70
123038.SZ	联得转债	135.30	-1.03	37.72
110056.SH	亨通转债	137.90	-1.03	145.24
123076.SZ	强力转债	107.35	-1.04	13.17
127020.SZ	中金转债	118.75	-1.04	44.59
113030.SH	东风转债	121.55	-1.05	17.46
127017.SZ	万青转债	118.20	-1.05	9.89
123149.SZ	通裕转债	129.00	-1.06	63.19
123123.SZ	江丰转债	176.70	-1.07	526.99
128133.SZ	奇正转债	119.77	-1.07	13.20
127033.SZ	中装转 2	112.48	-1.07	14.10
123002.SZ	国祯转债	118.50	-1.08	15.20
123091.SZ	长海转债	128.88	-1.09	18.71
113647.SH	禾丰转债	128.62	-1.09	21.56
111002.SH	特纸转债	128.44	-1.09	8.13
127055.SZ	精装转债	117.50	-1.10	12.94
123054.SZ	思特转债	129.07	-1.10	10.47
123148.SZ	上能转债	203.40	-1.15	594.69
110061.SH	川投转债	151.32	-1.16	273.45
123115.SZ	捷捷转债	117.85	-1.17	30.35
113051.SH	节能转债	147.24	-1.17	114.13

名称	简称	收盘价(元)	涨跌幅(%)	成交额(百万)
123064.SZ	万孚转债	115.58	-1.18	21.69
113504.SH	艾华转债	157.30	-1.18	62.83
123104.SZ	卫宁转债	114.29	-1.19	9.34
113060.SH	浙 22 转债	132.41	-1.19	52.27
110038.SH	济川转债	123.74	-1.21	30.15
127007.SZ	湖广转债	139.57	-1.23	54.43
113619.SH	世运转债	125.53	-1.25	135.66
123096.SZ	思创转债	106.75	-1.27	17.64
113651.SH	松霖转债	136.57	-1.34	27.18
127025.SZ	冀东转债	111.00	-1.35	8.64
113622.SH	杭叉转债	121.55	-1.35	21.45
123107.SZ	温氏转债	145.50	-1.35	370.06
113652.SH	伟 22 转债	126.30	-1.36	16.86
128120.SZ	联诚转债	126.64	-1.37	58.77
123087.SZ	明电转债	123.17	-1.42	29.60
113048.SH	晶科转债	130.97	-1.43	101.31
113588.SH	润达转债	116.32	-1.45	50.76
113642.SH	上 22 转债	161.47	-1.46	187.33
123130.SZ	设研转债	133.36	-1.47	21.07
113061.SH	拓普转债	145.60	-1.50	54.80
128069.SZ	华森转债	117.10	-1.50	22.88
113629.SH	泉峰转债	140.98	-1.56	171.19
127026.SZ	超声转债	116.98	-1.56	13.81
118015.SH	芯海转债	128.44	-1.61	27.56
123097.SZ	美力转债	116.80	-1.63	94.19
123060.SZ	苏试转债	216.40	-1.64	131.69
113579.SH	健友转债	118.06	-1.65	23.68
123105.SZ	拓尔转债	141.60	-1.67	86.86
127066.SZ	科利转债	125.89	-1.72	111.76
113049.SH	长汽转债	125.60	-1.74	100.71
113626.SH	伯特转债	259.08	-1.83	314.10
128017.SZ	金禾转债	244.52	-1.85	73.20
113025.SH	明泰转债	353.64	-1.86	146.16
123046.SZ	天铁转债	354.77	-1.86	179.36
128095.SZ	恩捷转债	345.80	-1.90	85.86
123139.SZ	铂科转债	158.90	-1.91	154.30
128046.SZ	利尔转债	182.65	-1.93	55.55
127050.SZ	麒麟转债	134.50	-1.97	37.14
127030.SZ	盛虹转债	176.40	-2.00	265.91
123133.SZ	佩蒂转债	137.18	-2.08	37.98
118005.SH	天奈转债	129.20	-2.09	48.95
123083.SZ	朗新转债	207.50	-2.12	189.09
113634.SH	珀莱转债	138.11	-2.12	58.33
113615.SH	金诚转债	182.51	-2.15	78.98

名称	简称	收盘价（元）	涨跌幅（%）	成交额（百万）
123114.SZ	三角转债	152.05	-2.34	95.73
113618.SH	美诺转债	129.88	-2.45	34.14
123034.SZ	通光转债	258.00	-2.57	187.24
128072.SZ	翔鹭转债	120.67	-2.59	151.72
113525.SH	台华转债	175.82	-2.63	124.99
127037.SZ	银轮转债	153.12	-2.95	220.97
113537.SH	文灿转债	445.32	-2.98	972.96
113045.SH	环旭转债	122.82	-2.98	63.99
110048.SH	福能转债	190.53	-2.99	65.09
127065.SZ	瑞鹄转债	185.00	-3.24	386.68
113519.SH	长久转债	120.80	-3.30	191.73
127064.SZ	杭氧转债	164.30	-3.34	93.13
127004.SZ	模塑转债	181.29	-3.42	106.68
118001.SH	金博转债	113.46	-3.81	350.46
123013.SZ	横河转债	444.20	-4.72	135.87
128082.SZ	华锋转债	167.13	-5.04	310.30
110055.SH	伊力转债	186.45	-5.37	163.01
123015.SZ	蓝盾转债	210.00	-5.49	131.18
123143.SZ	胜蓝转债	155.00	-5.54	544.74

资料来源：Wind，中信证券研究部

表 7：可转债正股涨跌幅情况

名称	简称	收盘价（元）	涨跌幅（%）	成交额（亿）
000065.SZ	北方国际	11.61	10.05	8.52
603822.SH	嘉澳环保	66.00	10.00	4.15
603089.SH	正裕工业	10.03	9.98	0.82
603618.SH	杭电股份	7.17	9.97	1.97
002002.SZ	鸿达兴业	4.31	9.95	20.26
300569.SZ	天能重工	11.99	9.50	4.12
603995.SH	甬金股份	45.65	8.61	1.96
300406.SZ	九强生物	18.56	7.66	2.15
300335.SZ	迪森股份	7.05	7.63	4.52
600996.SH	贵广网络	11.46	7.61	11.57
603681.SH	永冠新材	30.05	7.32	0.91
300871.SZ	回盛生物	23.01	6.92	0.68
300652.SZ	雷迪克	29.70	6.83	1.32
002541.SZ	鸿路钢构	28.33	6.18	4.10
603896.SH	寿仙谷	36.77	5.60	0.97
600903.SH	贵州燃气	8.90	5.58	2.00
300003.SZ	乐普医疗	18.19	5.14	5.05
300613.SZ	富瀚微	66.52	5.12	2.20
300567.SZ	精测电子	44.66	5.03	2.74
002734.SZ	利民股份	11.34	5.00	2.05
002918.SZ	蒙娜丽莎	13.85	4.77	1.15
300933.SZ	中辰股份	8.76	4.66	0.85

名称	简称	收盘价(元)	涨跌幅(%)	成交额(亿)
300298.SZ	三诺生物	27.70	4.53	0.79
603687.SH	大胜达	10.91	4.50	0.49
300554.SZ	三超新材	27.28	4.48	2.86
300057.SZ	万顺新材	11.27	4.35	3.63
002811.SZ	郑中设计	9.28	4.27	1.08
000589.SZ	贵州轮胎	4.96	4.20	1.29
000726.SZ	鲁泰 A	8.11	4.11	1.25
603112.SH	华翔股份	15.87	4.07	0.52
300529.SZ	健帆生物	46.61	3.99	3.04
688556.SH	高测股份	95.50	3.96	4.64
603810.SH	丰山集团	14.39	3.90	0.75
601020.SH	华钰矿业	13.08	3.81	1.73
603876.SH	鼎胜新材	60.50	3.68	5.28
002631.SZ	德尔未来	6.63	3.59	0.74
000723.SZ	美锦能源	12.44	3.49	27.12
002846.SZ	英联股份	7.14	3.48	0.38
002873.SZ	新天药业	15.76	3.41	0.91
603678.SH	火炬电子	44.34	3.36	3.87
600745.SH	闻泰科技	64.60	3.34	10.69
605189.SH	富春染织	19.95	3.31	0.52
300305.SZ	裕兴股份	14.83	3.27	0.65
300580.SZ	贝斯特	20.28	3.26	0.64
002078.SZ	太阳纸业	12.02	3.18	4.32
300263.SZ	隆华科技	8.80	3.17	2.33
002877.SZ	智能自控	7.53	3.15	1.53
600061.SH	国投资本	6.62	3.12	4.49
002717.SZ	岭南股份	2.99	3.10	1.41
300586.SZ	美联新材	20.60	3.10	2.07
002615.SZ	哈尔斯	7.04	3.07	0.41
300641.SZ	正丹股份	6.04	3.07	0.21
002083.SZ	孚日股份	5.39	3.06	1.19
002775.SZ	文科园林	4.05	3.05	0.30
300624.SZ	万兴科技	29.38	3.05	0.78
603233.SH	大参林	32.08	2.99	1.67
000703.SZ	恒逸石化	9.35	2.97	1.81
603898.SH	好莱客	11.18	2.95	0.15
000708.SZ	中信特钢	19.08	2.91	1.36
300382.SZ	斯莱克	23.05	2.90	2.14
002707.SZ	众信旅游	6.77	2.89	2.42
002930.SZ	宏川智慧	22.46	2.89	0.24
603278.SH	大业股份	8.60	2.87	0.16
300677.SZ	英科医疗	22.33	2.86	2.10
300577.SZ	开润股份	13.76	2.84	0.39
300527.SZ	中船应急	7.28	2.82	0.87

名称	简称	收盘价(元)	涨跌幅(%)	成交额(亿)
603030.SH	全筑股份	2.97	2.77	0.30
601611.SH	中国核建	8.18	2.76	1.23
300894.SZ	火星人	29.90	2.75	0.47
603617.SH	君禾股份	10.49	2.74	0.74
600909.SH	华安证券	4.90	2.73	7.75
300040.SZ	九洲集团	8.01	2.69	0.98
600461.SH	洪城环境	7.67	2.68	0.72
002224.SZ	三力士	4.99	2.67	0.22
002842.SZ	翔鹭钨业	11.19	2.66	1.65
300779.SZ	惠城环保	15.33	2.61	0.24
002931.SZ	锋龙股份	11.44	2.60	0.28
300791.SZ	仙乐健康	32.05	2.56	0.80
603912.SH	佳力图	13.81	2.52	4.78
300517.SZ	海波重科	14.39	2.49	0.58
300265.SZ	通光线缆	9.92	2.48	0.45
300416.SZ	苏试试验	28.52	2.44	0.95
000552.SZ	靖远煤电	4.29	2.39	3.61
603528.SH	多伦科技	6.91	2.37	0.64
601865.SH	福莱特	42.85	2.32	4.36
603320.SH	迪贝电气	13.35	2.30	0.35
002100.SZ	天康生物	12.04	2.29	5.64
002753.SZ	永东股份	10.73	2.29	1.19
002921.SZ	联诚精密	16.22	2.27	0.45
688030.SH	山石网科	20.37	2.26	0.11
300763.SZ	锦浪科技	267.25	2.22	8.98
002381.SZ	双箭股份	6.59	2.17	0.18
603579.SH	荣泰健康	23.05	2.08	0.16
002616.SZ	长青集团	5.46	2.06	0.37
002946.SZ	新乳业	11.43	2.05	0.54
605007.SH	五洲特纸	16.51	2.04	0.29
603638.SH	艾迪精密	17.58	2.03	0.35
603608.SH	天创时尚	4.54	2.02	0.10
600498.SH	烽火通信	14.21	2.01	0.97
002758.SZ	浙农股份	12.72	2.00	0.53
300407.SZ	凯发电气	7.73	1.98	0.28
002279.SZ	久其软件	4.69	1.96	0.32
300798.SZ	锦鸡股份	7.32	1.95	0.06
002436.SZ	兴森科技	12.59	1.94	3.81
002929.SZ	润建股份	36.66	1.92	0.73
002787.SZ	华源控股	6.51	1.88	0.26
603363.SH	傲农生物	21.82	1.87	7.91
603007.SH	ST花王	4.38	1.86	0.31
002422.SZ	科伦药业	22.00	1.85	2.88
002833.SZ	弘亚数控	16.56	1.85	0.32

名称	简称	收盘价 (元)	涨跌幅 (%)	成交额 (亿)
300725.SZ	药石科技	83.50	1.83	2.43
603660.SH	苏州科达	5.58	1.82	0.16
300021.SZ	大禹节水	5.63	1.81	1.29
300827.SZ	上能电气	64.18	1.79	6.88
688096.SH	京源环保	12.79	1.75	0.06
603677.SH	奇精机械	12.30	1.74	0.12
002050.SZ	三花智控	27.36	1.71	13.29
002953.SZ	日丰股份	14.34	1.70	1.78
688026.SH	洁特生物	36.51	1.70	0.10
300630.SZ	普利制药	27.56	1.70	0.75
002864.SZ	盘龙药业	32.95	1.67	0.53
603978.SH	深圳新星	26.19	1.63	0.47
002989.SZ	中天精装	15.19	1.61	0.29
603557.SH	ST 起步	3.81	1.60	0.12
603861.SH	白云电器	8.90	1.60	0.36
002895.SZ	川恒股份	28.77	1.59	2.29
688001.SH	华兴源创	35.53	1.54	0.46
603890.SH	春秋电子	10.63	1.53	0.41
603081.SH	大丰实业	12.04	1.52	0.48
603113.SH	金能科技	10.46	1.45	1.48
002551.SZ	尚荣医疗	4.20	1.45	0.21
603331.SH	百达精工	11.28	1.44	0.12
000783.SZ	长江证券	5.67	1.43	1.96
300651.SZ	金陵体育	23.70	1.41	0.26
002838.SZ	道恩股份	23.00	1.41	1.24
600487.SH	亨通光电	16.55	1.41	3.96
603225.SH	新凤鸣	10.13	1.40	0.75
300727.SZ	润禾材料	35.18	1.38	1.06
300776.SZ	帝尔激光	220.00	1.38	4.94
601998.SH	中信银行	4.42	1.38	1.81
601686.SH	友发集团	6.64	1.37	0.45
600908.SH	无锡银行	5.95	1.36	1.55
603689.SH	皖天然气	8.20	1.36	0.48
002749.SZ	国光股份	10.55	1.34	0.39
300545.SZ	联得装备	20.38	1.34	0.65
603817.SH	海峡环保	6.87	1.33	0.42
002859.SZ	洁美科技	26.09	1.32	0.86
300190.SZ	维尔利	4.70	1.29	0.29
300424.SZ	航新科技	11.87	1.28	0.35
603685.SH	晨丰科技	10.37	1.27	0.05
002969.SZ	嘉美包装	4.02	1.26	0.12
600029.SH	南方航空	6.50	1.25	1.99
600133.SH	东湖高新	5.72	1.24	0.59
603377.SH	东方时尚	5.80	1.22	0.23

名称	简称	收盘价 (元)	涨跌幅 (%)	成交额 (亿)
601127.SH	赛力斯	66.33	1.22	9.84
300863.SZ	卡倍亿	81.86	1.21	0.99
300483.SZ	首华燃气	16.80	1.20	1.45
600901.SH	江苏租赁	5.14	1.18	0.84
002382.SZ	蓝帆医疗	8.36	1.09	0.72
300185.SZ	通裕重工	2.81	1.08	0.87
300065.SZ	海兰信	11.36	1.07	1.23
300473.SZ	德尔股份	20.10	1.06	0.61
000411.SZ	英特集团	10.55	1.05	0.67
300427.SZ	红相股份	17.29	1.05	0.55
002798.SZ	帝欧家居	7.77	1.04	0.11
600105.SH	永鼎股份	3.89	1.04	0.74
002822.SZ	中装建设	4.89	1.03	0.35
002091.SZ	江苏国泰	9.82	1.03	2.37
002861.SZ	瀛通通讯	11.98	1.01	0.83
300743.SZ	天地数码	11.99	1.01	0.16
688680.SH	海优新材	206.63	0.99	2.40
603776.SH	永安行	15.34	0.99	0.43
603877.SH	太平鸟	18.41	0.99	0.14
002997.SZ	瑞鹄模具	28.66	0.99	2.58
002225.SZ	濮耐股份	5.19	0.97	0.79
002887.SZ	绿茵生态	9.35	0.97	0.58
603323.SH	苏农银行	5.21	0.97	0.79
000060.SZ	中金岭南	4.49	0.90	1.63
002171.SZ	楚江新材	10.22	0.89	1.29
300587.SZ	天铁股份	12.68	0.88	2.78
603887.SH	城地香江	7.10	0.85	0.39
603602.SH	纵横通信	10.70	0.85	0.88
300112.SZ	万讯自控	10.74	0.85	0.68
603516.SH	淳中科技	13.31	0.83	0.38
300381.SZ	溢多利	9.70	0.83	0.48
605068.SH	明新旭腾	25.79	0.82	0.29
300665.SZ	飞鹿股份	8.63	0.82	0.48
300283.SZ	温州宏丰	6.20	0.81	0.31
601330.SH	绿色动力	7.52	0.80	0.35
600075.SH	新疆天业	6.36	0.79	1.20
300422.SZ	博世科	6.38	0.79	0.19
002503.SZ	搜于特	1.29	0.78	0.29
601881.SH	中国银河	9.05	0.78	3.25
002406.SZ	远东传动	5.30	0.76	0.34
601009.SH	南京银行	10.62	0.76	2.87
603733.SH	仙鹤股份	27.00	0.75	0.30
603966.SH	法兰泰克	11.13	0.72	0.19
300666.SZ	江丰电子	88.10	0.72	3.71

名称	简称	收盘价(元)	涨跌幅(%)	成交额(亿)
002542.SZ	中化岩土	2.80	0.72	0.46
601860.SH	紫金银行	2.81	0.72	0.66
300243.SZ	瑞丰高材	9.94	0.71	0.18
600831.SH	广电网络	5.73	0.70	0.47
603131.SH	上海沪工	13.23	0.68	0.31
002958.SZ	青农商行	3.03	0.66	0.49
601012.SH	隆基绿能	53.41	0.66	33.41
000928.SZ	中钢国际	6.27	0.64	0.72
600438.SH	通威股份	56.78	0.62	33.78
300078.SZ	思创医惠	4.95	0.61	0.25
300732.SZ	设研院	10.03	0.60	0.26
002562.SZ	兄弟科技	6.72	0.60	1.62
601016.SH	节能风电	5.20	0.58	3.16
002548.SZ	金新农	7.00	0.57	1.52
300707.SZ	威唐工业	21.14	0.57	0.48
300682.SZ	朗新科技	28.33	0.57	1.07
002067.SZ	景兴纸业	3.55	0.57	0.24
300388.SZ	节能国祯	7.22	0.56	0.33
600577.SH	精达股份	5.43	0.56	1.76
300692.SZ	中环环保	7.38	0.54	0.49
002614.SZ	奥佳华	7.49	0.54	0.29
603185.SH	上机数控	151.99	0.54	9.59
300429.SZ	强力新材	9.50	0.53	0.34
603797.SH	联泰环保	5.98	0.50	0.20
688166.SH	博瑞医药	20.40	0.49	0.47
600496.SH	精工钢构	4.10	0.49	0.77
300196.SZ	长海股份	16.43	0.49	0.49
603976.SH	正川股份	24.92	0.48	0.30
603466.SH	风语筑	12.65	0.48	0.91
601006.SH	大秦铁路	6.39	0.47	1.28
002896.SZ	中大力德	30.52	0.46	3.04
600398.SH	海澜之家	4.47	0.45	0.62
600420.SH	国药现代	8.95	0.45	0.29
000070.SZ	特发信息	6.76	0.45	0.70
603708.SH	家家悦	11.63	0.43	0.45
002049.SZ	紫光国微	158.10	0.35	10.65
688328.SH	深科达	27.56	0.33	0.55
601366.SH	利群股份	6.17	0.33	0.09
000876.SZ	新希望	15.65	0.32	6.79
002738.SZ	中矿资源	98.08	0.29	24.16
603336.SH	宏辉果蔬	7.07	0.28	0.93
601963.SH	重庆银行	7.08	0.28	0.21
603228.SH	景旺电子	22.60	0.27	1.14
300487.SZ	蓝晓科技	80.51	0.26	1.41

名称	简称	收盘价(元)	涨跌幅(%)	成交额(亿)
002287.SZ	奇正藏药	23.05	0.26	0.08
002772.SZ	众兴菌业	7.72	0.26	0.61
600939.SH	重庆建工	3.94	0.25	0.34
002376.SZ	新北洋	8.03	0.25	0.94
000902.SZ	新洋丰	16.14	0.25	1.11
601619.SH	嘉泽新能	4.57	0.22	0.85
603298.SH	杭叉集团	13.93	0.22	0.15
300778.SZ	新城市	14.19	0.21	0.12
002370.SZ	亚太药业	5.15	0.19	0.52
601229.SH	上海银行	5.84	0.17	1.11
002203.SZ	海亮股份	11.70	0.17	0.50
002728.SZ	特一药业	12.05	0.17	0.29
300151.SZ	昌红科技	18.58	0.16	0.74
605222.SH	起帆电缆	20.99	0.14	0.24
300608.SZ	思特奇	8.23	0.12	0.24
002815.SZ	崇达技术	12.13	0.08	0.66
300607.SZ	拓斯达	13.64	0.07	0.79
300332.SZ	天壕环境	13.94	0.07	1.32
603368.SH	柳药集团	16.20	0.06	0.32
002368.SZ	太极股份	17.99	0.06	0.58
603982.SH	泉峰汽车	27.90	0.04	1.65
603518.SH	锦泓集团	7.51	0.00	0.14
600231.SH	凌钢股份	2.39	0.00	0.18
600567.SH	山鹰国际	2.65	0.00	0.33
601818.SH	光大银行	2.83	0.00	1.57
300197.SZ	节能铁汉	2.56	0.00	0.64
002228.SZ	合兴包装	3.37	0.00	0.19
000688.SZ	国城矿业	20.05	0.00	2.04
002726.SZ	龙大美食	9.21	0.00	0.32
002839.SZ	张家港行	4.88	0.00	0.86
601929.SH	吉视传媒	1.91	0.00	0.49
000761.SZ	本钢板材	3.39	0.00	0.15
002973.SZ	侨银股份	12.53	0.00	0.15
000967.SZ	盈峰环境	4.91	0.00	0.39
002034.SZ	旺能环境	20.77	0.00	0.52
000582.SZ	北部湾港	7.80	0.00	0.84
002840.SZ	华统股份	23.79	-0.04	1.87
300705.SZ	九典制药	17.81	-0.06	0.64
603989.SH	艾华集团	28.87	-0.07	0.59
605166.SH	聚合顺	13.18	-0.08	0.27
300723.SZ	一品红	25.02	-0.08	0.22
000823.SZ	超声电子	10.39	-0.10	0.65
300539.SZ	横河精密	9.75	-0.10	0.34
600521.SH	华海药业	19.99	-0.15	2.20

名称	简称	收盘价(元)	涨跌幅(%)	成交额(亿)
002398.SZ	垒知集团	6.29	-0.16	0.77
002475.SZ	立讯精密	38.63	-0.18	24.84
000623.SZ	吉林敖东	13.99	-0.21	0.66
603979.SH	金诚信	19.93	-0.25	0.71
601211.SH	国泰君安	14.68	-0.27	2.94
603609.SH	禾丰股份	10.69	-0.28	0.87
688179.SH	阿拉丁	40.00	-0.30	0.42
605006.SH	山东玻纤	9.88	-0.30	0.18
002966.SZ	苏州银行	6.38	-0.31	1.50
002863.SZ	今飞凯达	6.22	-0.32	0.72
000401.SZ	冀东水泥	9.06	-0.33	0.91
002714.SZ	牧原股份	58.80	-0.34	19.54
601778.SH	晶科科技	5.67	-0.35	2.97
603058.SH	永吉股份	8.43	-0.35	0.47
688689.SH	银河微电	27.84	-0.36	0.24
601878.SH	浙商证券	10.93	-0.36	2.42
300869.SZ	康泰医学	24.13	-0.37	0.59
600326.SH	西藏天路	5.21	-0.38	0.32
000789.SZ	万年青	9.96	-0.40	0.30
300231.SZ	银信科技	7.42	-0.40	0.36
600885.SH	宏发股份	39.34	-0.41	2.35
002941.SZ	新疆交建	13.48	-0.44	0.99
688059.SH	华锐精密	111.24	-0.45	0.35
002823.SZ	凯中精密	13.15	-0.45	1.39
002510.SZ	天汽模	4.30	-0.46	0.71
300956.SZ	英力股份	16.91	-0.47	0.17
603707.SH	健友股份	17.55	-0.51	0.65
603501.SH	韦尔股份	91.62	-0.52	10.31
001965.SZ	招商公路	7.58	-0.52	0.27
603055.SH	台华新材	11.30	-0.53	0.43
603916.SH	苏博特	19.86	-0.55	0.66
300543.SZ	朗科智能	10.41	-0.57	0.29
000665.SZ	湖北广电	6.78	-0.59	1.17
600566.SH	济川药业	23.11	-0.60	1.28
603596.SH	伯特利	92.10	-0.63	3.07
601515.SH	东风股份	4.53	-0.66	0.61
002157.SZ	正邦科技	5.79	-0.69	2.55
000301.SZ	东方盛虹	21.01	-0.71	4.45
603499.SH	翔港科技	7.95	-0.75	0.16
603186.SH	华正新材	25.11	-0.75	0.45
300296.SZ	利亚德	6.47	-0.77	1.65
300739.SZ	明阳电路	15.32	-0.78	0.52
300843.SZ	胜蓝股份	21.48	-0.79	0.16
300511.SZ	雪榕生物	7.29	-0.82	0.68

名称	简称	收盘价(元)	涨跌幅(%)	成交额(亿)
300088.SZ	长信科技	7.25	-0.82	2.98
300498.SZ	温氏股份	24.98	-0.83	12.51
300738.SZ	奥飞数据	9.40	-0.84	0.55
601609.SH	金田股份	8.08	-0.86	0.52
002568.SZ	百润股份	22.64	-0.88	1.55
300246.SZ	宝莱特	15.53	-0.89	0.17
601108.SH	财通证券	7.43	-0.93	1.89
300655.SZ	晶瑞电材	17.93	-0.94	2.21
688321.SH	微芯生物	24.03	-0.95	0.47
300775.SZ	三角防务	40.25	-0.96	2.88
300601.SZ	康泰生物	32.96	-0.96	2.33
600000.SH	浦发银行	7.15	-0.97	1.97
600919.SH	江苏银行	7.01	-0.99	4.67
300229.SZ	拓尔思	13.52	-1.02	1.22
002557.SZ	洽洽食品	46.47	-1.04	1.60
002284.SZ	亚太股份	9.32	-1.06	1.60
002126.SZ	银轮股份	13.77	-1.08	3.62
300818.SZ	耐普矿机	34.24	-1.10	0.50
600674.SH	川投能源	13.34	-1.19	1.81
300398.SZ	飞凯材料	20.84	-1.19	2.03
300174.SZ	元力股份	17.88	-1.22	0.81
000700.SZ	模塑科技	5.66	-1.22	1.24
002597.SZ	金禾实业	44.99	-1.23	2.31
002722.SZ	物产金轮	14.42	-1.23	0.47
002258.SZ	利尔化学	23.15	-1.24	1.90
002174.SZ	游族网络	8.72	-1.25	0.91
300623.SZ	捷捷微电	21.16	-1.26	1.31
002982.SZ	湘佳股份	42.80	-1.27	0.94
603716.SH	塞力医疗	12.04	-1.31	0.23
601838.SH	成都银行	14.59	-1.35	3.43
300813.SZ	泰林生物	34.93	-1.36	0.32
002022.SZ	*ST 科华	10.85	-1.36	0.56
603585.SH	苏利股份	22.14	-1.38	0.43
002408.SZ	齐翔腾达	7.76	-1.40	1.32
002975.SZ	博杰股份	37.32	-1.43	0.31
300673.SZ	佩蒂股份	21.40	-1.43	0.82
600388.SH	ST 龙净	12.17	-1.46	0.74
603669.SH	灵康药业	6.01	-1.48	0.20
603305.SH	旭升股份	44.80	-1.54	2.92
002988.SZ	豪美新材	14.51	-1.56	0.29
300853.SZ	申昊科技	27.28	-1.59	0.29
600297.SH	广汇汽车	2.41	-1.63	1.73
300303.SZ	聚飞光电	4.72	-1.67	1.19
600483.SH	福能股份	12.37	-1.67	1.55

名称	简称	收盘价(元)	涨跌幅(%)	成交额(亿)
002850.SZ	科达利	119.80	-1.68	2.94
603477.SH	巨星农牧	31.84	-1.70	4.40
300611.SZ	美力科技	10.82	-1.73	0.44
300499.SZ	高澜股份	11.89	-1.74	1.52
601677.SH	明泰铝业	24.06	-1.76	2.68
601636.SH	旗滨集团	11.19	-1.76	3.12
603208.SH	江山欧派	36.89	-1.78	0.27
603650.SH	彤程新材	31.82	-1.85	1.87
300556.SZ	丝路视觉	19.62	-1.85	0.68
688388.SH	嘉元科技	64.18	-1.87	1.69
600926.SH	杭州银行	14.03	-1.89	3.98
002446.SZ	盛路通信	7.87	-1.99	1.83
002812.SZ	恩捷股份	195.99	-2.01	11.01
002807.SZ	江阴银行	4.36	-2.02	1.20
002430.SZ	杭氧股份	36.46	-2.12	2.07
300767.SZ	震安科技	59.27	-2.16	0.96
688595.SH	芯海科技	44.44	-2.27	0.94
002036.SZ	联创电子	17.39	-2.30	4.66
603920.SH	世运电路	17.72	-2.32	4.13
603538.SH	美诺华	26.46	-2.33	1.16
603486.SH	科沃斯	81.80	-2.39	3.77
603108.SH	润达医疗	11.27	-2.42	1.41
603605.SH	珀莱雅	161.46	-2.44	3.93
300253.SZ	卫宁健康	7.15	-2.46	3.15
601689.SH	拓普集团	81.70	-2.51	4.18
603799.SH	华友钴业	78.04	-2.63	18.36
002008.SZ	大族激光	30.22	-2.74	8.03
300297.SZ	*ST 蓝盾	2.46	-2.77	0.60
603956.SH	威派格	10.58	-2.94	0.41
688208.SH	道通科技	30.31	-3.01	2.09
002984.SZ	森麒麟	36.47	-3.16	1.97
300811.SZ	铂科新材	100.31	-3.19	1.41
603348.SH	文灿股份	85.58	-3.27	3.71
300170.SZ	汉得信息	7.95	-3.28	2.28
688598.SH	金博股份	307.38	-3.34	7.39
601231.SH	环旭电子	17.44	-3.59	2.41
603992.SH	松霖科技	14.70	-3.67	0.67
002658.SZ	雪迪龙	8.87	-3.69	4.45
300016.SZ	北陆药业	6.72	-3.72	0.38
002907.SZ	华森制药	11.86	-3.73	0.34
688116.SH	天奈科技	127.86	-3.84	3.33
002949.SZ	华阳国际	13.78	-3.84	0.95
603568.SH	伟明环保	26.03	-3.88	1.40
601633.SH	长城汽车	33.96	-3.93	12.70

名称	简称	收盘价(元)	涨跌幅(%)	成交额(亿)
603679.SH	华体科技	12.14	-4.33	0.56
300482.SZ	万孚生物	32.75	-4.66	5.10
002961.SZ	瑞达期货	16.29	-4.79	0.55
600197.SH	伊力特	24.65	-4.94	3.49
300729.SZ	乐歌股份	17.05	-5.12	1.48
002534.SZ	西子洁能	22.33	-5.30	3.78
601166.SH	兴业银行	16.93	-5.31	38.56
603569.SH	长久物流	10.19	-6.43	2.35
002806.SZ	华锋股份	13.35	-7.93	1.89

资料来源: Wind, 中信证券研究部

分析师声明

主要负责撰写本研究报告全部或部分内容的分析师在此声明：(i) 本研究报告所表述的任何观点均精准地反映了上述每位分析师个人对标的证券和发行人的看法；(ii) 该分析师所得报酬的任何组成部分无论是在过去、现在及将来均不会直接或间接地与研究报告所表述的具体建议或观点相联系。

一般性声明

本研究报告由中信证券股份有限公司或其附属机构制作。中信证券股份有限公司及其全球的附属机构、分支机构及联营机构（仅就本研究报告免责条款而言，不含 CLSA group of companies），统称为“中信证券”。

本研究报告对于收件人而言属高度机密，只有收件人才能使用。本研究报告并非意图发送、发布给在当地法律或监管规则下不允许向其发送、发布该研究报告的人员。本研究报告仅为参考之用，在任何地区均不应被视为买卖任何证券、金融工具的要约或要约邀请。中信证券并不因收件人收到本报告而视其为中信证券的客户。本报告所包含的观点及建议并未考虑个别客户的特殊状况、目标或需要，不应被视为对特定客户关于特定证券或金融工具的建议或策略。对于本报告中提及的任何证券或金融工具，本报告的收件人须保持自身的独立判断并自行承担投资风险。

本报告所载资料的来源被认为是可靠的，但中信证券不保证其准确性或完整性。中信证券并不对使用本报告或其所包含的内容产生的任何直接或间接损失或与此有关的其他损失承担任何责任。本报告提及的任何证券或金融工具均可能含有重大的风险，可能不易变卖以及不适合所有投资者。本报告所提及的证券或金融工具的价格、价值及收益可跌可升。过往的业绩并不能代表未来的表现。

本报告所载的资料、观点及预测均反映了中信证券在最初发布该报告日期当日分析师的判断，可以在不发出通知的情况下做出更改，亦可因使用不同假设和标准、采用不同观点和分析方法而与中信证券其它业务部门、单位或附属机构在制作类似的其他材料时所给出的意见不同或者相反。中信证券并不承担提示本报告的收件人注意该等材料的责任。中信证券通过信息隔离墙控制中信证券内部一个或多个领域的信息向中信证券其他领域、单位、集团及其他附属机构的流动。负责撰写本报告的分析师的薪酬由研究部门管理层和中信证券高级管理层全权决定。分析师的薪酬不是基于中信证券投资银行收入而定，但是，分析师的薪酬可能与投行整体收入有关，其中包括投资银行、销售与交易业务。

若中信证券以外的金融机构发送本报告，则由该金融机构为此发送行为承担全部责任。该机构的客户应联系该机构以交易本报告中提及的证券或要求获悉更详细信息。本报告不构成中信证券向发送本报告金融机构之客户提供的投资建议，中信证券以及中信证券的各个高级职员、董事和员工亦不为（前述金融机构之客户）因使用本报告或报告载明的内容产生的直接或间接损失承担任何责任。

评级说明

投资建议的评级标准		评级	说明
报告中投资建议所涉及的评级分为股票评级和行业评级（另有说明的除外）。评级标准为报告发布日后 6 到 12 个月内的相对市场表现，也即：以报告发布日后的 6 到 12 个月内的公司股价（或行业指数）相对同期相关证券市场代表性指数的涨跌幅作为基准。其中：A 股市场以沪深 300 指数为基准，新三板市场以三板成指（针对协议转让标的）或三板做市指数（针对做市转让标的）为基准；香港市场以摩根士丹利中国指数为基准；美国市场以纳斯达克综合指数或标普 500 指数为基准；韩国市场以科斯达克指数或韩国综合股价指数为基准。	股票评级	买入	相对同期相关证券市场代表性指数涨幅 20%以上
		增持	相对同期相关证券市场代表性指数涨幅介于 5%~20%之间
		持有	相对同期相关证券市场代表性指数涨幅介于-10%~5%之间
		卖出	相对同期相关证券市场代表性指数跌幅 10%以上
	行业评级	强于大市	相对同期相关证券市场代表性指数涨幅 10%以上
		中性	相对同期相关证券市场代表性指数涨幅介于-10%~10%之间
		弱于大市	相对同期相关证券市场代表性指数跌幅 10%以上

特别声明

在法律许可的情况下，中信证券可能（1）与本研究报告所提到的公司建立或保持顾问、投资银行或证券服务关系，（2）参与或投资本报告所提到的公司的金融交易，及/或持有其证券或其衍生品或进行证券或其衍生品交易。本研究报告涉及具体公司的披露信息，请访问 <https://research.citicsinfo.com/disclosure>。

法律主体声明

本研究报告在中华人民共和国（香港、澳门、台湾除外）由中信证券股份有限公司（受中国证券监督管理委员会监管，经营证券业务许可证编号：Z20374000）分发。本研究报告由下列机构代表中信证券在相应地区分发：在中国香港由 CLSA Limited（于中国香港注册成立的有限公司）分发；在中国台湾由 CL Securities Taiwan Co., Ltd. 分发；在澳大利亚由 CLSA Australia Pty Ltd.（商业编号：53 139 992 331/金融服务牌照编号：350159）分发；在美国由 CLSA（CLSA Americas, LLC 除外）分发；在新加坡由 CLSA Singapore Pte Ltd.（公司注册编号：198703750W）分发；在欧洲经济区由 CLSA Europe BV 分发；在英国由 CLSA（UK）分发；在印度由 CLSA India Private Limited 分发（地址：8/F, Dalamal House, Nariman Point, Mumbai 400021；电话：+91-22-66505050；传真：+91-22-22840271；公司识别号：U67120MH1994PLC083118）；在印度尼西亚由 PT CLSA Sekuritas Indonesia 分发；在日本由 CLSA Securities Japan Co., Ltd. 分发；在韩国由 CLSA Securities Korea Ltd. 分发；在马来西亚由 CLSA Securities Malaysia Sdn Bhd 分发；在菲律宾由 CLSA Philippines Inc.（菲律宾证券交易所及证券投资者保护基金会会员）分发；在泰国由 CLSA Securities (Thailand) Limited 分发。

针对不同司法管辖区的声明

中国大陆：根据中国证券监督管理委员会核发的经营证券业务许可，中信证券股份有限公司的经营经营范围包括证券投资咨询业务。

中国香港：本研究报告由 CLSA Limited 分发。本研究报告在香港仅分发给专业投资者（《证券及期货条例》（香港法例第 571 章）及其下颁布的任何规则界定的），不得分发给零售投资者。就分析或报告引起的或与分析或报告有关的任何事宜，CLSA 客户应联系 CLSA Limited 的罗鼎，电话：+852 2600 7233。

美国：本研究报告由中信证券制作。本研究报告在美国由 CLSA（CLSA Americas, LLC 除外）仅向符合美国《1934 年证券交易法》下 15a-6 规则界定且 CLSA Americas, LLC 提供服务的“主要美国机构投资者”分发。对身在美国的任何人士发送本研究报告将不被视为对本报告中所评论的证券进行交易的建议或对本报告中所述任何观点的背书。任何从中信证券与 CLSA 获得本研究报告的接收者如果希望在美国交易本报告中提及的任何证券应当联系 CLSA Americas, LLC（在美国证券交易委员会注册的经纪交易商），以及 CLSA 的附属公司。

新加坡：本研究报告在新加坡由 CLSA Singapore Pte Ltd.，仅向（新加坡《财务顾问规例》界定的）“机构投资者、认可投资者及专业投资者”分发。就分析或报告引起的或与分析或报告有关的任何事宜，新加坡的报告收件人应联系 CLSA Singapore Pte Ltd，地址：80 Raffles Place, #18-01, UOB Plaza 1, Singapore 048624，电话：+65 6416 7888。因您作为机构投资者、认可投资者或专业投资者的身份，就 CLSA Singapore Pte Ltd. 可能向您提供的任何财务顾问服务，CLSA Singapore Pte Ltd 豁免遵守《财务顾问法》（第 110 章）、《财务顾问规例》以及其下的相关通知和指引（CLSA 业务条款的新加坡附件中证券交易服务 C 部分所披露）的某些要求。MCI（P）085/11/2021。

加拿大：本研究报告由中信证券制作。对身在加拿大的任何人士发送本研究报告将不被视为对本报告中所评论的证券进行交易的建议或对本报告中所载任何观点的背书。

英国：本研究报告归属于营销文件，其不是按照旨在提升研究报告独立性的法律要件而撰写，亦不受任何禁止在投资研究报告发布前进行交易的限制。本研究报告在英国由 CLSA（UK）分发，且针对由相应本地监管规定所界定的在投资方面具有专业经验的人士。涉及到的任何投资活动仅针对此类人士。若您不具备投资的专业经验，请勿依赖本研究报告。

欧洲经济区：本研究报告由荷兰金融市场管理局授权并管理的 CLSA Europe BV 分发。

澳大利亚：CLSA Australia Pty Ltd（“CAPL”）（商业编号：53 139 992 331/金融服务牌照编号：350159）受澳大利亚证券与投资委员会监管，且为澳大利亚证券交易所及 CHI-X 的市场参与主体。本研究报告在澳大利亚由 CAPL 仅向“批发客户”发布及分发。本研究报告未考虑收件人的具体投资目标、财务状况或特定需求。未经 CAPL 事先书面同意，本研究报告的收件人不得将其分发给任何第三方。本段所称的“批发客户”适用于《公司法（2001）》第 761G 条的规定。CAPL 研究覆盖范围包括研究部门管理层不时认为与投资者相关的 ASX All Ordinaries 指数成分股、离岸市场上市证券、未上市发行人及投资产品。CAPL 寻求覆盖各个行业中与其国内及国际投资者相关的公司。

印度：CLSA India Private Limited，成立于 1994 年 11 月，为全球机构投资者、养老基金和企业提供股票经纪服务（印度证券交易委员会注册编号：INZ000001735）、研究服务（印度证券交易委员会注册编号：INH000001113）和商人银行服务（印度证券交易委员会注册编号：INM000010619）。CLSA 及其关联方可能持有标的公司的债务。此外，CLSA 及其关联方在过去 12 个月内可能已从标的公司收取了非投资银行服务和/或非证券相关服务的报酬。如需了解 CLSA India “关联方”的更多详情，请联系 Compliance-India@clsa.com。

未经中信证券事先书面授权，任何人不得以任何目的复制、发送或销售本报告。

中信证券 2022 版权所有。保留一切权利。