



中信证券研究部

核心观点



明明
FICC 首席分析师
S1010517100001



周成华
FICC 分析师
S1010519100001



余经纬
大类资产配置首席
分析师
S1010517070005



彭阳
FICC 分析师
S1010521070001

近期资金利率回升，央行有能力也有意图逐步引导资金利率回归政策利率。从历史复盘看，央行非对称下调 MLF、召开部分金融机构货币信贷形势分析座谈会等都显示了其宽信用目标，预计后续宽信用效果逐步显现的过程中也会伴随着资金利率向政策利率靠拢。预计 DR007 向政策利率靠拢的第一阶段目标点位在 1.7%~1.8%。

■ **MLF 降息并缩量续作后，资金利率有所回升。** 尽管通常情况下降息对于资金面的宽松存在促进作用，但由于此前资金利率与政策利率的利差较大，OMO 降息对资金利率的引导效应有限，叠加 MLF 缩量操作后回笼了 2000 亿元的中长期流动性，近日资金利率出现一定程度回升。

■ **缩量续作体现了央行缓解资金淤积的意图。** 银行间质押式回购成交量不断走高，8 月初一度突破 7 万亿元关口。8 月 6000 亿元 MLF 到期量给予央行较大的操作空间，通过 4000 亿元的缩量投放实现 2000 亿元规模的净回笼，一方面实现对资金堰塞湖的“抽水”，改善流动性市场供需失衡的局面；另一方面传达出积极干预资金市场的信号。

■ **MLF 到期高峰将至，政策操作空间打开。** 7 月以来央行逆回购层面的调整空间已收缩到 20 亿元，对资金面的调控能力相对较弱；而今年 9 月、10 月、11 月以及 12 月 MLF 到期量分别为 6000 亿元、5000 亿元、10000 亿元以及 5000 亿元，为央行主动调节提供了较大空间，因而在资金利率回到政策利率附近前预计 MLF 缩量操作将会延续。

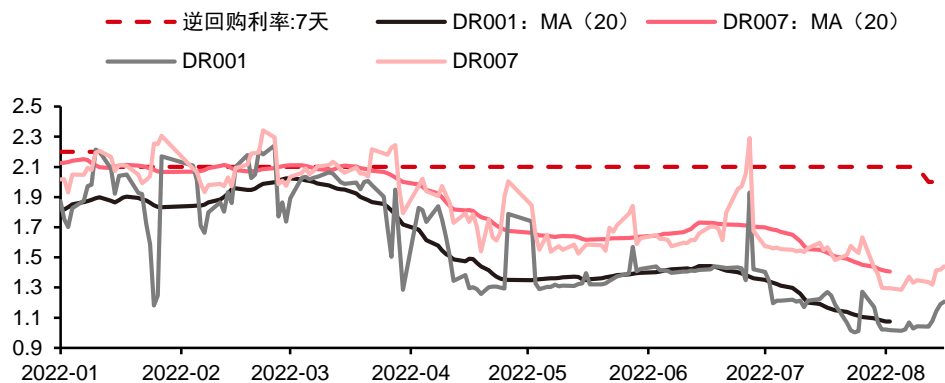
■ **四个视角看资金利率中枢调整历史。** 降息后资金利率中枢多数跟随政策利率下行，但 DR007 中枢与 7 天逆回购利率利差在降息后可能收敛。前期资金利率中枢低于政策利率，降息落地后资金利率和政策利率利差反而会阶段性收敛。货币政策正常化过程中资金利率将向政策利率靠拢。资金脱虚向实通常伴随着资金利率中枢上行和同业存单收益率中枢上行。历史上，宽信用阶段资金利率往往回升至政策利率附近乃至上方。参考 2020 年以来的多次债市降杠杆过程中 DR007 中枢抬升的幅度和调整持续时间，我们预计 DR007 向政策利率靠拢的第一阶段目标点位在 1.7%~1.8%，调整时间约为 1 个月。

MLF 缩量续作并降息后资金面边际收敛

今年以来资金面走势整体宽松，第一轮资金利率明显下行位于 3 月底到 4 月底。年初至 3 月 31 日，隔夜与 7 天利率中枢围绕 OMO 操作利率波动。1 月 17 日央行 7 天逆回购利率与 MLF 利率同步降息 10bps，隔夜与 7 天利率脉冲式下行后快速回升，而在今年两会稳增长宽信用目标以及 3 月较好的金融数据影响下，资金利率中枢缓慢上移直至 3 月底。进入 4 月，在央行降准 25bps、引导存款利率降息、推出各项再贷款的背景下，流动性供给端发力，资金利率开启今年第一段显著下行行情。3 月 31 日至 4 月 29 日，隔夜与 7 天资金利率中枢从 1.78% 和 2.03% 下行 40bps 左右至 1.35% 和 1.67% 附近，而后转为低位震荡走势。

今年资金利率第二轮下行行情发生在 7 月初至 8 月初，资金利率进一步下行。进入 5 月资金利率没有进一步下行，反而呈现缓慢回升走势，6 月后回升速度加快，与专项债发行高峰有关。跨过半年时点后，资金面迎来了年内第二波宽松行情。7 月 4 日至 8 月 4 日隔夜与 7 天资金利率中枢从 1.35% 和 1.70% 下行至 1.07% 和 1.41%，下行幅度接近 30bps。

图 1：今年以来资金利率走势（%）



资料来源：Wind，中信证券研究部

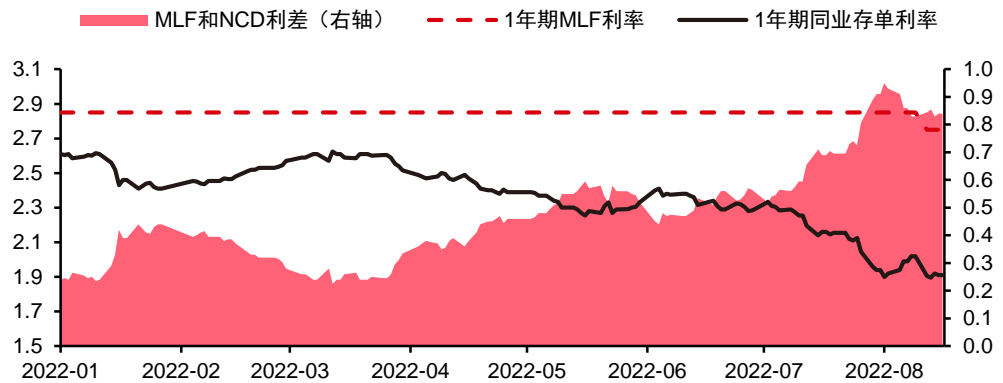
MLF 降息并缩量续作后，资金利率有所回升。8 月 15 日当天央行的公开市场操作宣布 MLF 和 7 天逆回购利率双双降息 10bps，同时缩量续作 MLF，此后连续几天资金利率边际回升。尽管通常情况下降息对于资金面的宽松存在促进作用，但由于此前资金利率与政策利率的利差较大，OMO 降息对资金利率的引导效应有限，叠加 MLF 缩量操作后回笼了 2000 亿元的中长期流动性，近日资金利率出现一定程度回升。

缩量 MLF 续作将引导资金利率持续稳步回升

流动性缺口较小、同业存单利率偏低背景下 MLF 需求较低是缩量续作的原因之一。6 月专项债发行高峰过后，流动性需求端压力明显减轻。一方面，7 月金融数据结构与总量偏弱背后是居民与企业对于经济修复信心不足，疫情持续扰动下有效融资

需求较难得到有效恢复；另一方面，6月专项债的集中发行透支了后续政府债对于社融的拉动作用，近期会议也未提到增量的发行计划。综合来看，资金面供大于求的背景下，流动性缺口处于年内低位。同时，当下1年期同业存单利率再次下探年内低位至1.9%附近，远低于降息前2.1%的MLF利率，进而银行申报MLF的意愿降低。由此可见，社融信贷需求回落叠加银行对于MLF的需求程度降低，MLF在需求侧存在缩量动力。

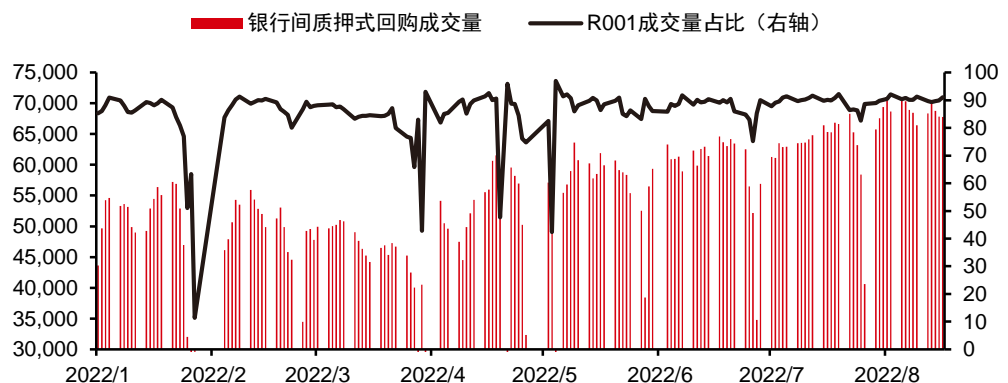
图2：降息后MLF与NCD利差边际收窄（%，%）



资料来源：Wind，中信证券研究部

缩量续作体现了央行缓解资金淤积的意图。从4月持续至今的偏弱有效融资和信贷需求使得大量流动性在金融体系内空转而未能顺利流向实体经济。银行间质押式回购成交量不断走高，8月初一度突破7万亿元关口。资金利率持续低位引发债市加杠杆，对金融体系的稳定性产生冲击。7月起，央行持续采用缩量逆回购投放的方式试图引导资金利率回升，但效果颇微。8月6000亿元MLF到期量给予央行较大的操作空间，通过4000亿元的缩量投放实现2000亿元规模的净回笼，一方面实现对资金堰塞湖的“抽水”，改善流动性市场供需失衡的局面；另一方面传达出积极干预资金市场的信号。

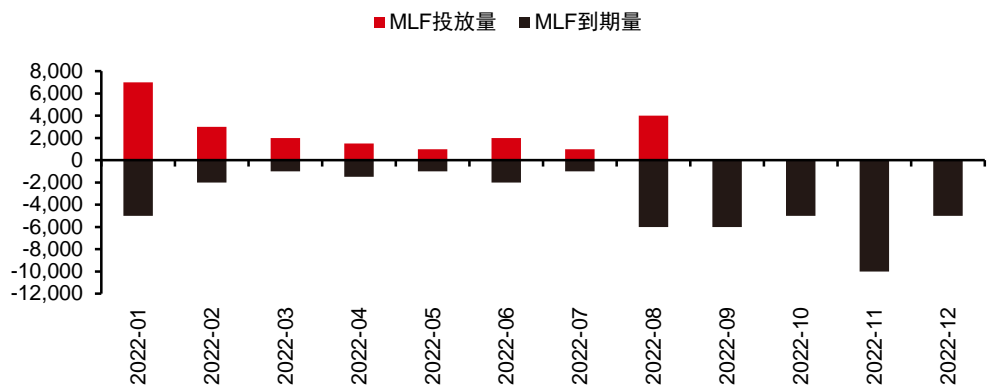
图3：回购成交金额攀升，隔夜回购规模占比维持高位（亿元，%）



资料来源：Wind，中信证券研究部

MLF 到期高峰将至，政策操作空间打开。本次 MLF 缩量降息缩量续作是央行从供给与需求两端缓解资金堰塞湖的尝试，一方面通过缩量操作实现过剩流动性供给的收水，另一方面降息为 LPR 调降提供空间，引导实体融资需求回升。就降息当周而言，资金面已出现一定回升。往后看，参考 6 月以来的社融信贷修复情况，预计宽信用需求层面的修复需要一定时间，而供给层面的调整将更为直接。7 月以来央行逆回购层面的调整空间已收缩到 20 亿元，对资金面的调控能力相对较弱；而今年 9 月、10 月、11 月以及 12 月 MLF 到期量分别为 6000 亿元、5000 亿元、10000 亿元以及 5000 亿元，为央行主动调节提供了较大空间，因而在资金利率回到政策利率附近前预计 MLF 缩量操作将会延续。

图 4：MLF 到期高峰降至（亿元）



资料来源：Wind，中信证券研究部

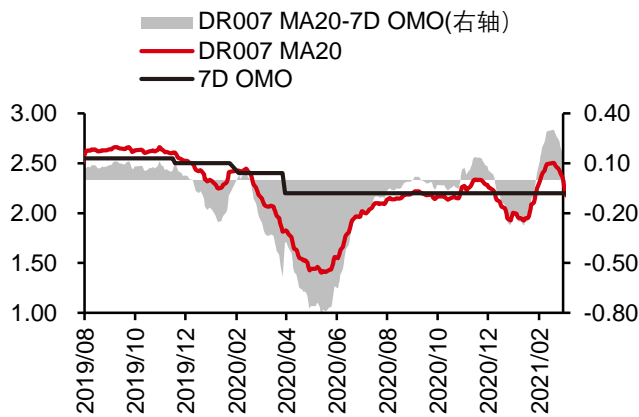
历史上资金利率中枢调整梳理

视角一：历史上降息后资金利率中枢走势

降息后资金利率中枢多数跟随政策利率下行，但 DR007 中枢与 7 天逆回购利率利差在降息后可能收敛。在公开市场操作和利率走廊框架下，理论上政策利率下调会带动资金利率跟随下行。从历史情况下，当 7 天逆回购操作降息后，DR007 中枢多数情况下都有一定幅度的下行。不过也有两个时间点值得关注——2019 年 11 月和 2022 年 1 月两次降息后，DR007 中枢下行的幅度不及 7 天逆回购利率下行的幅度，即资金利率中枢和政策利率的利差反而出现收敛。

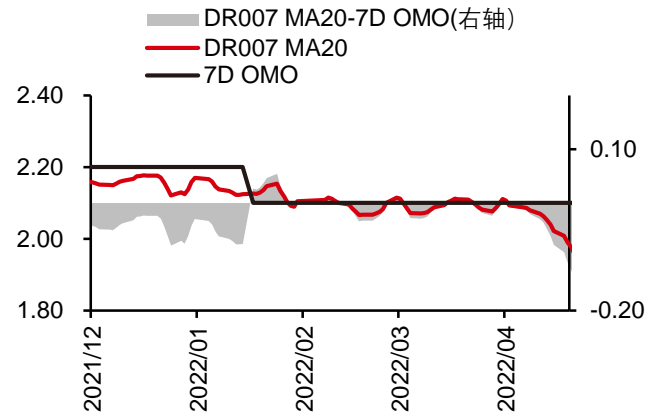
前期资金利率中枢低于政策利率，降息落地后资金利率和政策利率利差反而会阶段性收敛。2019 年 11 月和 2022 年 1 月两次降息前，资金利率中枢都已然低于政策利率，即在降息前资金面已经大幅宽松，因而意外降息落地后，货币政策进一步宽松的预期有所收敛，资金利率中枢和政策利率的利差出现阶段性收敛，最大收敛幅度 13bps。

图 5：2019 年 8 月~2020 年 4 月降息区间利差震荡—收窄—再走阔



资料来源：wind，中信证券研究部

图 6：2021 年底-2022 年 1 月降息区间利差先收窄后走阔



资料来源：wind，中信证券研究部

表 1：历次降息落地后资金利率与政策利率息差变化

降息时间	DR007 MA20 变化 (bp)					DR007 MA20-7D OMO 变化 (bp)				
	T+10D	T+20D	T+30D	最大变动幅度	最大变动幅度持续时间	T+10D	T+20D	T+30D	最大变动幅度	最大变动幅度持续时间
2019.11.05	-2.10	-10.43	-20.68	-38.18	46	2.90	-5.43	-15.68	-33.18	46
2020.2.17	-24.59	-34.62	-60.42	-101.71	61	-24.59	-34.62	-60.42	-81.71	61
2020.4.15	-13.24	-20.09	-10.94	-20.09	20	-13.24	-20.09	-10.94	-20.09	20
2022.1.17	-3.20	-4.81	-2.46	-5.77	21	6.80	5.19	7.54	13.01	6

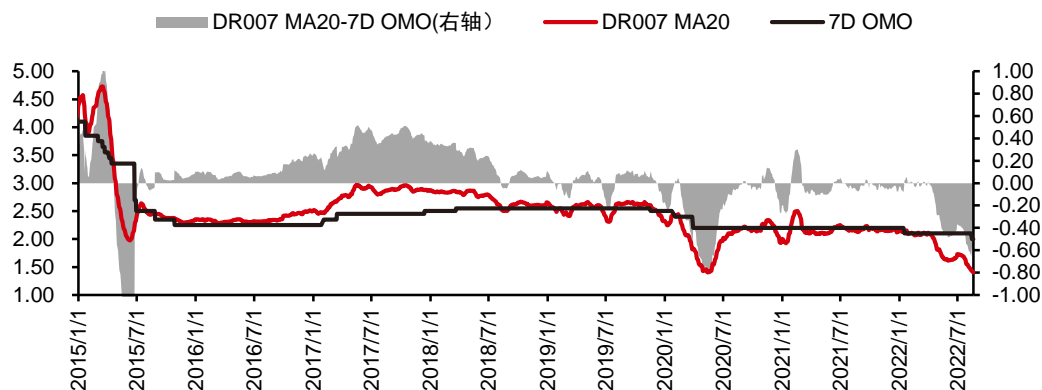
资料来源：wind，中信证券研究部

视角二：大幅偏离政策利率的资金利率如何回归

回溯 2012 年以来 DR007 与 OMO7 天逆回购偏离幅度较大时期后的利差收窄区间，我们发现历史上利差走阔阶段多数发生在 2015 年。近年来，资金利率较大幅度偏离 OMO7 天逆回购利率的情况发生较少。从利差回归的角度看，2015 年后利差回归时间跨度有所增加，利差大幅逆转的情况减少，资金面的稳定性增强。

货币政策正常化过程中资金利率向政策利率靠拢。从利差回归的原因看，2015 年后政策利率调整幅度减小，政策利率趋稳的同时资金利率向政策利率靠拢成为利差回归的主要动力，随着我国利率市场化水平提高，央行对资金利率的引导能力也逐步加强。几轮典型的资金利率回归政策利率过程中，2015 年 5 月和 2020 年 5 月是资金利率大幅下行后逐步回归政策利率附近的情形，其回归的幅度较大、速度较快，与当前的情形并不可直接对标。

图 7: DR007 与 OMO7 天逆回购利差历史概览



资料来源: wind, 中信证券研究部

表 2: 历史上利差回归区间

利差回归区间	利差类别	利差 (bp)	回归幅度 (bp)	回归时间 (天)	后续演变
2015.3	资金>政策	107.78	105.34	23	大幅逆转
2015.5	资金<政策	-137.58	136.11	17	回归 0 附近
2017.5	资金>政策	51.63	17.17	44	高位震荡
2017.10	资金>政策	62.66	27.39	75	高位震荡
2019.7	资金<政策	-27.14	27.52	17	回归 0 附近
2020.1	资金<政策	-28.07	27.63	18	回归 0 附近
2020.5	资金<政策	-79.84	79.65	77	回归 0 附近
2020.12	资金<政策	-23.94	26.22	34	大幅逆转
2021.2	资金>政策	39.52	39.04	18	回归 0 附近

资料来源: wind, 中信证券研究部

视角三: 债市去杠杆过程中资金利率中枢走势

资金脱虚向实通常伴随着资金利率中枢上行和同业存单收益率中枢上行。低资金利率环境下, 债市加杠杆是追求收益的有效策略, 近期央行传递出敲打债市杠杆信号, 意在引导资金脱虚向实。考察历史上债市降杠杆背景下资金利率走势, 我们发现资金利率多数情况会有所上行。对比资金利率与一年期同业存单到期收益率可以发现, 多数时期债市降杠杆背景下一年期同业存单与质押式回购利差走阔。2020 年以来的多次债市降杠杆过程中, DR007 中枢抬升的幅度均值为 33.38bps, 调整持续时间平均为 34 天。

表 3: 隔夜成交规模和成交占比下降阶段资金利率变化

时间	R001 成交量中枢下降幅度 (亿元)	R001 成交占比中枢下降幅度 (%)	DR007 中枢变化 (bp)	1 年 NCD 与 DR007 利差 (bp)	利差变化幅度 (bp)	持续时间 (天)
2015.8	3,300.57	8.25	0.65	106.102	-19.349	22
2015.12	8,546.98	6.53	0.85	92.2845	25.8195	39
2018.1	3,656.13	8.69	-0.36	201.0095	2.6445	18
2018.3	4,764.63	4.89	1.60	156.4015	1.6015	34
2018.8	5,823.67	9.14	16.64	99.704	11.638	34

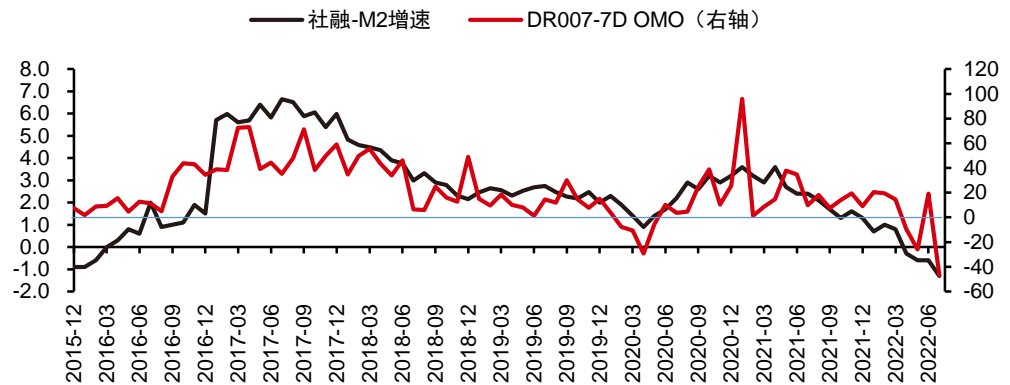
时间	R001 成交量中枢下降幅度 (亿元)	R001 成交占比中枢下降幅度 (%)	DR007 中枢变化 (bp)	1年 NCD 与 DR007 利差 (bp)	利差变化幅度 (bp)	持续时间 (天)
2019.9	5,576.43	9.06	-2.13	38.5155	-5.9085	25
2020.1	13,556.30	11.73	1.99	63.9205	19.8115	23
2020.4	11,453.84	6.04	67.40	24.5615	-41.0035	56
2020.9	8,975.27	7.74	11.46	89.2885	-4.3775	22
2020.12	12,367.51	14.19	52.67	102.555	36.5805	35

资料来源: wind, 中信证券研究部

视角四：宽信用过程中资金利率中枢走势

历史上宽信用阶段资金利率往往回升至政策利率附近乃至上方。以社融增速-M2增速作为宽信用效果的指标，我们发现当宽信用效果显现阶段，资金利率中枢和政策利率的利差也随之同向变动。这背后一方面是宽信用效果显现后信贷需求回升带动资金市场资金流向信贷市场，另一方面是宽信用效果显现后货币政策主动引导资金利率回升。

图 8：宽信用阶段至，资金利率与政策利率利差走阔 (pcts, bps)



资料来源: Wind, 中信证券研究部

从逻辑上看，近期央行对债市杠杆和资金淤积的关注、MLF 缩量续作以及资金利率的回升，都显示了央行对局部疫情时期资金利率长期超低运行所产生的副作用的关注；而随着 MLF 到期规模的加大，央行对资金利率的主动管理空间也打开；即我们认为央行有能力也有意图逐步引导资金利率回归政策利率。从历史复盘看，央行非对称下调 MLF、召开部分金融机构货币信贷形势分析座谈会等都显示了其宽信用目标，后续宽信用效果逐步显现的过程中也会伴随着资金利率向政策利率靠拢。参考 2020 年以来的多次债市降杠杆过程中 DR007 中枢抬升的幅度和调整持续时间，预计 DR007 向政策利率靠拢的第一阶段目标点位在 1.7%~1.8%，调整时间约为 1 个月。

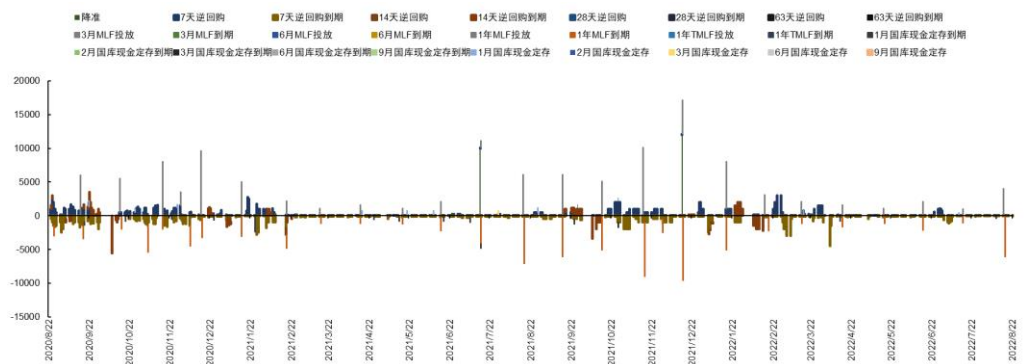
■ 资金面市场回顾

2022年8月22日，银存间质押式回购加权利率多数下行，隔夜、7天、14天、21天和1个月分别变动了-6.84bps、-5.84bps、-1.95bps、-4.05bps和-1.67bps至1.14%、1.38%、1.43%、1.47%和1.50%。国债到期收益率全面下行，1年、3年、5年、10年分别变动3.22bps、1.53bps、2.59bps、0.50bps至1.76%、2.24%、2.40%、2.59%。8月22日上证综指上涨0.61%至3,277.79，深证成指上涨1.19%至12,505.68，创业板指下跌1.64%至2,779.02。

央行公告称，为维护银行体系流动性合理充裕，8月22日以利率招标方式开展了20亿元7天期逆回购操作。当日央行公开市场开展20亿元7天逆回购操作，当日有20亿元逆回购到期，当日流动性实现完全对冲。

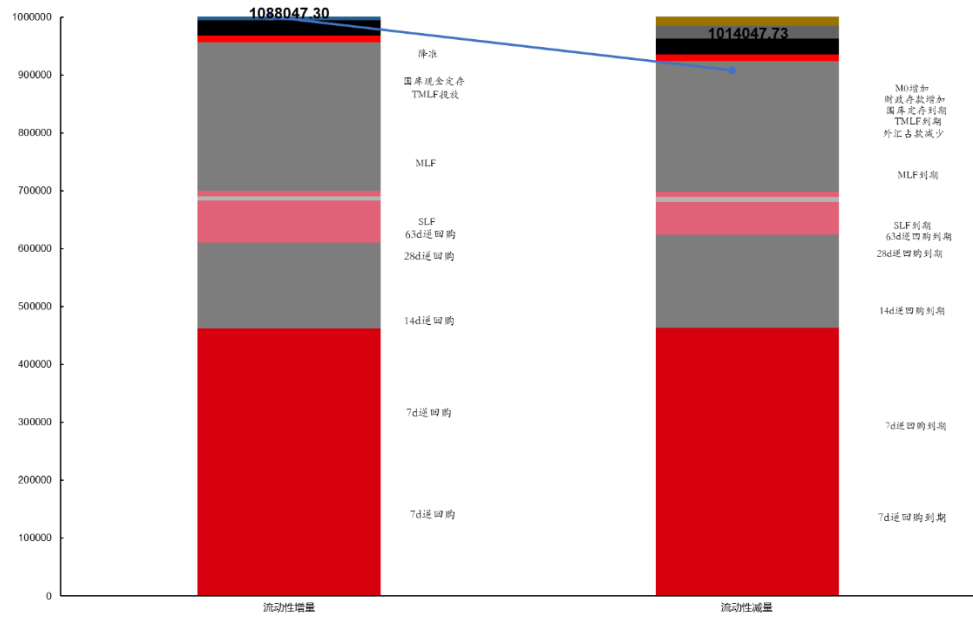
【流动性动态监测】我们对市场流动性情况进行跟踪，观测2017年开年来至今流动性的“投与收”。增量方面，我们根据逆回购、SLF、MLF等央行公开市场操作、国库现金定存等规模计算总投放量；减量方面，我们根据2020年12月对比2016年12月M0累计增加16010.66亿元，外汇占款累计下降8117.16亿元、财政存款累计增加9868.66亿元，粗略估计通过居民取现、外占下降和税收流失的流动性，并考虑公开市场操作到期情况，计算每日流动性减少总量。同时，我们对公开市场操作到期情况进行监控。

图9：2020年8月22日至2022年8月22日公开市场操作和到期监控（亿元）



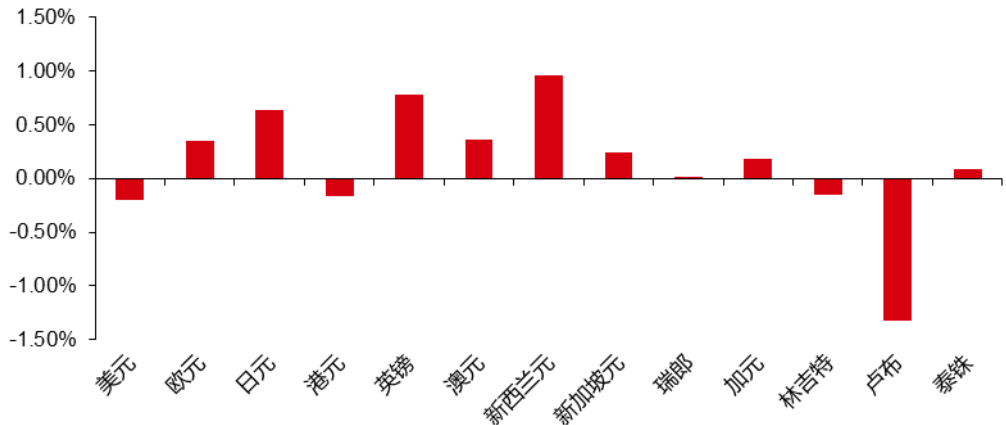
资料来源：Wind，中信证券研究部

图 10：2017 年 1 月 1 日至 2022 年 8 月 22 日流动性投放和回笼统计（亿元）



资料来源：Wind，中信证券研究部

图 11：2022 年 8 月 22 日人民币对各种汇率当前值相对于前一日值变化百分比



资料来源：Wind，中信证券研究部

市场回顾及观点

可转债市场回顾

8 月 22 日转债市场，中证转债指数收于 426.81 点，日上涨 0.39%，可转债指数收于 1812.74 点，日上涨 0.67%，可转债预案指数收于 1534.83 点，日上涨 0.46%；平均转债价格 149.13 元，平均平价为 106.75 元。432 支上市交易可转债，除英科转债、同和转债、祥鑫转债和高澜转债停牌，292 支上涨，0 支横盘，136 支下跌。其中美联转债（9.85%）、

朗新转债（6.46%）和智能转债（6.39%）领涨，中大转债（-6.88%）、北方转债（-5.18%）和模塑转债（-4.31%）领跌。425 支可转债正股，251 支上涨，13 支横盘 161 支下跌。其中智能自控（10.05%）、华体科技（10.02%）和长城汽车（10.00%）领涨，中大力德（-5.86%）、高澜股份（-5.32%）和日丰股份（-4.95%）领跌。

可转债市场周观点

中证转债指数上周先扬后抑，后半周估值快速压缩叠加正股调整录得较为明显的下跌，与此同时市场交投热度也在持续缩水。

近期转债市场的强势表现与估值走阔密不可分，但持续走高的估值水平抬升了市场的脆弱性。上周估值压缩的原因是高估值与参与者预期的不匹配，触发因素来自于超预期赎回事件，提升了高价标的的赎回预期，高估值的背景又提供了充足的压缩空间，市场进入了一个短期的连锁负反馈。考虑到现在估值绝对水平依旧位于较高位置，估值的脆弱性并没有大幅改观。下周是较为关键的观察窗口期，正股能否企稳从而修复正股上涨预期，以及转债超预期赎回是否会暂时停歇都是重点关注因素，所以短线在这些因素不确定性的情况下，不贸然参与高价标的还是首选策略，策略层面我们延续过去三周重点推荐集中持仓规避瑕疵的策略。同时建议增加稳健标的的配置比例，对高价标的的精细择券。

周期品价格在近期调整较大，考虑到稳增长的目标，短期可以适当交易黑色系相关机会，重点关注粮食安全相关的上游化工化肥相关品种的弹性。此外，当前也可以考虑大基建相关的机械方向标的。值得注意的是，近期全国高温天气连连，部分地区河流提前进入枯水期，电网压力增大可能会提振清洁能源相关主题机会。

泛消费板块受到需求不振的持续拖累，从转债市场来看属于价格安全垫相对较好的方向，可以适当增加配置比例，其中以医药、可选消费、猪周期等标的为主。

制造业方向近期呈现主题交易的特征，总体政策利好加持，我们建议重点围绕专精特新、国产替代等逻辑布局。考虑到部分方向价格较高，转债波动水平较大，可以进一步精选标的的持仓。

高弹性组合建议重点关注斯莱转债、利尔（川恒）转债、万顺转 2、三角（苏试）转债、伯特转债、朗新转债、锦浪转债、银轮转债、上能转债。

稳健弹性组合建议关注浙 22 转债、江丰转债、珀莱转债、华兴转债、旺能转债、润建转债、科伦转债、大禹转债、台华转债、康泰转 2、温氏转债。

风险因素

市场流动性大幅波动，宏观经济增速不如预期，无风险利率大幅波动，正股股价超预期波动。

股票市场

表 4：市场概况

代码	简称	收盘价	日变化 (%)	成交额 (亿)
----	----	-----	---------	---------

代码	简称	收盘价	日变化 (%)	成交额 (亿)
000001.SH	上证指数	3,277.79	0.61	4,276.53
399001.SZ	深证成指	12,505.68	1.19	5,987.05
399300.SZ	沪深 300	4,181.40	0.73	2,597.47
399005.SZ	中小板指	8,552.33	1.51	921.74
399006.SZ	创业板指	2,779.02	1.64	2,009.13
000016.SH	上证 50	2,756.37	0.21	690.88

资料来源: Wind, 中信证券研究部

表 5: 行业涨跌幅榜

每日涨幅前五板块	日涨跌幅 (%)	每日跌幅前五板块	日涨跌幅 (%)
有色金属(中信)	3.35	非银行金融(中信)	-0.21
基础化工(中信)	2.37	银行(中信)	-0.17
煤炭(中信)	2.28	--	--
消费者服务(中信)	2.00	--	--
钢铁(中信)	1.81	--	--

资料来源: Wind, 中信证券研究部

表 6: 规模风格指数涨跌幅

名称	日涨跌幅 (%)	名称	日涨跌幅 (%)
大盘价值	0.29	大盘成长	1.05
中盘价值	0.82	中盘成长	1.30
小盘价值	1.18	小盘成长	1.20

资料来源: Wind, 中信证券研究部

■ 转债市场

表 7: 可转债市场

名称	收盘价	日变化 (%)
中证转债指数	426.81	0.39
等权可转债指数	1,812.74	0.67
可转债预案指数	1,534.83	0.46

资料来源: Wind, 中信证券研究部

表 8: 可转债个券涨跌幅情况

名称	简称	收盘价 (元)	涨跌幅 (%)	成交额 (百万)
123057.SZ	美联转债	259.00	9.85	1,446.27
123083.SZ	朗新转债	235.80	6.46	325.39
128070.SZ	智能转债	153.20	6.39	2,944.86
128062.SZ	亚药转债	111.82	6.18	376.41
123023.SZ	迪森转债	156.90	5.20	2,942.23
123092.SZ	天壕转债	333.03	5.12	386.14
123060.SZ	苏试转债	251.30	4.58	472.80
113585.SH	寿仙转债	184.92	4.57	103.20
128021.SZ	兄弟转债	148.35	4.10	269.18
113049.SH	长汽转债	129.03	4.05	392.03

名称	简称	收盘价 (元)	涨跌幅 (%)	成交额 (百万)
113640.SH	苏利转债	134.15	3.82	185.24
127038.SZ	国微转债	203.80	3.79	149.36
128111.SZ	中矿转债	932.32	3.77	2,054.79
123103.SZ	震安转债	157.20	3.76	91.91
128101.SZ	联创转债	169.00	3.56	468.61
128017.SZ	金禾转债	246.86	3.44	171.88
127043.SZ	川恒转债	160.50	3.37	150.07
123148.SZ	上能转债	226.46	3.26	1,934.11
128095.SZ	恩捷转债	375.50	3.16	231.31
128141.SZ	旺能转债	157.04	3.04	138.03
113534.SH	鼎胜转债	433.59	3.02	426.04
123090.SZ	三诺转债	125.60	2.95	68.93
128082.SZ	华锋转债	190.21	2.93	1,476.85
113545.SH	金能转债	128.72	2.90	62.81
118014.SH	高测转债	152.80	2.89	255.17
113574.SH	华体转债	124.87	2.56	327.41
113620.SH	傲农转债	144.52	2.54	697.70
110052.SH	贵广转债	134.48	2.42	837.89
113588.SH	润达转债	117.55	2.31	200.99
128137.SZ	洁美转债	138.03	2.24	75.76
128081.SZ	海亮转债	129.45	2.24	82.72
123133.SZ	佩蒂转债	138.00	2.22	135.83
123114.SZ	三角转债	164.14	2.19	101.47
128046.SZ	利尔转债	192.00	2.13	71.83
127027.SZ	靖远转债	149.34	2.03	157.01
123080.SZ	海波转债	144.70	2.02	36.59
113629.SH	泉峰转债	150.88	1.88	1,232.35
128044.SZ	岭南转债	116.53	1.85	80.53
113577.SH	春秋转债	139.53	1.85	44.69
128040.SZ	华通转债	154.81	1.85	132.07
113635.SH	升 21 转债	145.32	1.84	331.26
127019.SZ	国城转债	120.86	1.82	32.95
123123.SZ	江丰转债	194.75	1.81	624.40
127061.SZ	美锦转债	119.40	1.79	85.67
110082.SH	宏发转债	126.85	1.75	24.55
113632.SH	鹤 21 转债	132.60	1.73	39.59
110085.SH	通 22 转债	163.19	1.67	1,726.67
123107.SZ	温氏转债	147.99	1.64	601.41
123129.SZ	锦鸡转债	120.94	1.59	12.85
111004.SH	明新转债	144.58	1.57	36.22
127065.SZ	瑞鹄转债	216.00	1.57	1,083.30
113625.SH	江山转债	115.70	1.54	8.89
128033.SZ	迪龙转债	124.30	1.47	50.61

名称	简称	收盘价(元)	涨跌幅(%)	成交额(百万)
128029.SZ	太阳转债	152.96	1.46	20.86
128014.SZ	永东转债	130.98	1.46	42.09
110084.SH	贵燃转债	127.32	1.45	119.65
127035.SZ	濮耐转债	138.21	1.43	135.42
123062.SZ	三超转债	205.90	1.43	1,053.94
123002.SZ	国祯转债	120.66	1.43	81.12
123046.SZ	天铁转债	393.50	1.42	136.83
110075.SH	南航转债	135.58	1.40	33.37
113025.SH	明泰转债	390.46	1.38	272.75
113641.SH	华友转债	133.55	1.38	248.76
118005.SH	天奈转债	135.52	1.36	54.80
128083.SZ	新北转债	136.91	1.34	50.72
127020.SZ	中金转债	120.80	1.33	51.23
128022.SZ	众信转债	130.86	1.28	123.31
113016.SH	小康转债	436.06	1.27	1,015.01
128042.SZ	凯中转债	144.27	1.24	416.99
113650.SH	博22转债	128.06	1.24	9.12
123025.SZ	精测转债	139.20	1.24	42.62
127052.SZ	杭锅转债	126.54	1.19	45.13
123067.SZ	斯莱转债	301.34	1.19	597.23
128035.SZ	大族转债	116.65	1.18	59.80
123113.SZ	N仙乐转	112.51	1.18	5.19
127040.SZ	N国泰转	128.20	1.17	84.50
113565.SH	宏辉转债	126.18	1.17	50.18
113502.SH	嘉澳转债	163.36	1.16	249.48
123128.SZ	首华转债	110.25	1.15	56.28
113519.SH	长久转债	120.36	1.13	19.39
118012.SH	微芯转债	136.41	1.13	26.30
127060.SZ	湘佳转债	130.46	1.13	32.44
127064.SZ	杭氧转债	175.45	1.13	344.68
113027.SH	华钰转债	152.94	1.11	59.26
123139.SZ	铂科转债	169.85	1.10	154.14
127039.SZ	北港转债	120.80	1.09	28.29
123022.SZ	长信转债	171.65	1.07	257.36
118000.SH	嘉元转债	127.41	1.07	67.60
113636.SH	甬金转债	140.87	1.03	70.65
123004.SZ	铁汉转债	108.98	1.00	87.12
113050.SH	南银转债	121.80	0.99	200.39
123118.SZ	惠城转债	126.71	0.97	8.78
113644.SH	艾迪转债	118.93	0.97	3.79
113631.SH	皖天转债	122.23	0.96	91.89
123130.SZ	设研转债	138.84	0.96	10.44
110081.SH	闻泰转债	121.63	0.94	99.45

名称	简称	收盘价(元)	涨跌幅(%)	成交额(百万)
113504.SH	艾华转债	174.75	0.93	58.63
113600.SH	新星转债	138.58	0.93	48.33
123035.SZ	利德转债	135.67	0.93	65.88
113537.SH	文灿转债	469.64	0.92	1,070.96
113059.SH	福莱转债	134.98	0.92	30.11
113619.SH	世运转债	130.52	0.92	11.90
113648.SH	巨星转债	160.29	0.90	457.91
123106.SZ	正丹转债	119.29	0.90	6.64
110057.SH	现代转债	119.80	0.88	19.22
128063.SZ	未来转债	121.10	0.88	10.66
123127.SZ	耐普转债	132.50	0.87	44.23
123142.SZ	申昊转债	128.10	0.86	40.55
113532.SH	海环转债	120.50	0.84	13.75
123105.SZ	拓尔转债	155.78	0.83	102.13
113591.SH	胜达转债	137.01	0.82	69.90
123056.SZ	雪榕转债	111.92	0.82	8.11
123010.SZ	博世转债	117.00	0.82	10.49
127016.SZ	鲁泰转债	119.85	0.82	55.89
123044.SZ	红相转债	124.95	0.81	16.16
113652.SH	伟 22 转债	130.04	0.81	85.93
113639.SH	华正转债	117.53	0.80	26.32
113033.SH	利群转债	110.13	0.79	18.82
113060.SH	浙 22 转债	133.03	0.79	56.83
113643.SH	风语转债	124.49	0.78	39.11
123076.SZ	强力转债	109.37	0.78	6.11
113505.SH	杭电转债	123.70	0.75	40.01
123146.SZ	中环转 2	122.05	0.70	29.54
127055.SZ	精装转债	123.57	0.70	9.59
123115.SZ	捷捷转债	122.90	0.70	17.07
128015.SZ	久其转债	115.49	0.70	36.49
128025.SZ	特一转债	128.59	0.69	8.01
127017.SZ	万青转债	119.72	0.69	13.67
110080.SH	东湖转债	118.52	0.69	30.49
113602.SH	景 20 转债	127.81	0.68	26.31
123131.SZ	奥飞转债	125.82	0.68	8.81
128075.SZ	远东转债	130.87	0.67	56.79
128136.SZ	立讯转债	118.78	0.66	67.44
127036.SZ	三花转债	152.66	0.66	212.66
127047.SZ	帝欧转债	105.91	0.65	20.63
127046.SZ	N 百润转	115.73	0.65	13.09
128135.SZ	洽洽转债	124.37	0.65	19.51
113024.SH	核建转债	118.44	0.64	15.87
123087.SZ	明电转债	131.70	0.64	18.93

名称	简称	收盘价(元)	涨跌幅(%)	成交额(百万)
127054.SZ	双箭转债	118.68	0.64	12.04
127031.SZ	洋丰转债	129.71	0.62	7.33
123077.SZ	汉得转债	124.41	0.61	20.11
128133.SZ	奇正转债	123.20	0.61	9.15
123145.SZ	药石转债	132.50	0.61	40.60
113057.SH	中银转债	118.72	0.60	37.53
128066.SZ	亚泰转债	119.50	0.60	18.92
113030.SH	东风转债	125.65	0.60	7.53
128142.SZ	新乳转债	114.58	0.60	4.19
127025.SZ	冀东转债	113.78	0.59	5.10
113579.SH	健友转债	121.80	0.58	15.42
113578.SH	全筑转债	107.54	0.58	10.43
127059.SZ	永东转 2	161.42	0.57	79.69
128071.SZ	合兴转债	118.00	0.57	7.84
113045.SH	环旭转债	130.83	0.57	26.54
123061.SZ	航新转债	128.12	0.56	55.83
113623.SH	N 凤 21 转	113.73	0.56	8.02
113634.SH	珀莱转债	142.72	0.56	44.73
113609.SH	永安转债	116.07	0.56	21.83
128123.SZ	国光转债	119.04	0.54	5.63
113628.SH	N 晨丰转	115.80	0.53	6.83
113651.SH	松霖转债	136.97	0.53	24.09
128074.SZ	游族转债	114.04	0.53	14.72
113598.SH	法兰转债	142.00	0.52	46.14
123116.SZ	万兴转债	119.20	0.52	6.06
123048.SZ	应急转债	125.10	0.52	23.69
127042.SZ	N 嘉美转	114.08	0.51	9.14
123059.SZ	银信转债	119.68	0.51	3.00
113633.SH	科沃转债	115.69	0.50	5.17
128128.SZ	齐翔转 2	160.14	0.49	19.23
128049.SZ	华源转债	118.72	0.49	11.16
113647.SH	禾丰转债	132.79	0.48	15.56
110077.SH	洪城转债	132.93	0.48	11.38
110076.SH	华海转债	114.62	0.48	9.10
113524.SH	奇精转债	127.57	0.47	16.04
110064.SH	建工转债	118.51	0.47	14.66
127015.SZ	希望转债	120.86	0.46	7.76
123072.SZ	乐歌转债	132.10	0.46	14.23
128069.SZ	华森转债	120.50	0.45	9.69
128048.SZ	张行转债	125.85	0.45	60.16
113044.SH	大秦转债	111.29	0.44	159.24
127005.SZ	长证转债	115.09	0.43	53.17
123104.SZ	卫宁转债	116.28	0.42	3.07

名称	简称	收盘价(元)	涨跌幅(%)	成交额(百万)
127032.SZ	苏行转债	116.99	0.42	24.05
123119.SZ	康泰转 2	124.00	0.41	155.88
128026.SZ	众兴转债	109.30	0.41	14.82
113567.SH	君禾转债	160.45	0.40	84.97
123091.SZ	长海转债	134.54	0.40	44.25
127034.SZ	绿茵转债	107.20	0.39	10.49
123109.SZ	昌红转债	119.22	0.39	10.51
113618.SH	美诺转债	136.24	0.39	15.22
113527.SH	维格转债	122.01	0.39	13.23
123052.SZ	飞鹿转债	154.83	0.38	59.14
113017.SH	吉视转债	112.30	0.37	25.40
128037.SZ	岩土转债	121.35	0.37	78.00
113046.SH	金田转债	116.50	0.37	15.42
113595.SH	花王转债	107.39	0.36	15.02
123138.SZ	丝路转债	139.30	0.36	295.71
128091.SZ	新天转债	166.60	0.36	50.71
123136.SZ	城市转债	137.34	0.36	379.08
113597.SH	佳力转债	123.73	0.36	14.64
127028.SZ	英特转债	121.09	0.36	13.06
128036.SZ	金农转债	146.56	0.35	50.99
113516.SH	苏农转债	119.60	0.34	36.37
128144.SZ	利民转债	124.42	0.34	17.47
111001.SH	山玻转债	122.66	0.34	1.41
127049.SZ	希望转 2	128.80	0.33	166.53
127018.SZ	本钢转债	116.77	0.33	21.90
118010.SH	洁特转债	127.51	0.33	9.43
113589.SH	天创转债	100.80	0.32	17.15
113563.SH	柳药转债	113.40	0.32	5.43
128100.SZ	搜特转债	99.61	0.31	20.24
111002.SH	特纸转债	132.22	0.31	3.47
113624.SH	正川转债	112.60	0.31	8.62
128125.SZ	华阳转债	111.26	0.30	2.26
128108.SZ	蓝帆转债	103.56	0.30	8.03
128132.SZ	交建转债	118.05	0.30	9.43
123101.SZ	拓斯转债	116.34	0.30	3.74
110087.SH	天业转债	122.39	0.29	21.37
128122.SZ	兴森转债	153.95	0.29	238.55
113061.SH	拓普转债	150.11	0.29	77.54
128130.SZ	景兴转债	121.57	0.29	11.12
128085.SZ	鸿达转债	118.41	0.28	14.58
113569.SH	科达转债	108.82	0.27	11.41
123151.SZ	康医转债	123.08	0.27	21.62
128116.SZ	瑞达转债	109.60	0.26	10.83

名称	简称	收盘价(元)	涨跌幅(%)	成交额(百万)
128073.SZ	哈尔转债	138.46	0.26	41.99
123099.SZ	普利转债	115.75	0.26	2.83
123108.SZ	乐普转 2	115.30	0.26	1.40
128030.SZ	天康转债	215.00	0.26	36.10
110061.SH	川投转债	152.70	0.25	367.80
113058.SH	友发转债	113.64	0.25	6.00
110053.SH	苏银转债	125.63	0.24	186.73
123122.SZ	富瀚转债	124.10	0.24	11.00
118004.SH	博瑞转债	115.60	0.24	11.34
113535.SH	大业转债	114.27	0.24	6.18
113043.SH	财通转债	109.50	0.23	20.05
118015.SH	芯海转债	136.77	0.23	146.67
123049.SZ	维尔转债	112.45	0.23	7.98
128119.SZ	龙大转债	122.69	0.22	9.29
128097.SZ	奥佳转债	117.19	0.22	2.36
113594.SH	淳中转债	124.42	0.22	27.25
128138.SZ	侨银转债	121.23	0.21	7.28
113646.SH	永吉转债	206.30	0.21	152.22
110079.SH	杭银转债	123.11	0.21	226.96
113013.SH	国君转债	111.76	0.21	29.85
113530.SH	大丰转债	118.31	0.20	12.05
127012.SZ	招路转债	114.77	0.20	57.05
123064.SZ	万孚转债	119.59	0.20	17.74
123132.SZ	回盛转债	120.29	0.20	15.31
123135.SZ	泰林转债	160.22	0.19	167.78
113052.SH	兴业转债	109.90	0.19	182.55
123082.SZ	北陆转债	116.51	0.18	9.68
110067.SH	华安转债	110.53	0.18	10.19
110083.SH	苏租转债	119.97	0.18	41.96
127006.SZ	敖东转债	118.40	0.17	66.72
128105.SZ	长集转债	109.78	0.17	24.42
128131.SZ	崇达转 2	117.50	0.17	7.70
110073.SH	国投转债	106.35	0.17	29.48
123039.SZ	开润转债	121.28	0.16	20.31
123085.SZ	万顺转 2	200.40	0.14	359.42
127056.SZ	中特转债	119.30	0.14	24.54
110062.SH	烽火转债	110.99	0.13	5.09
113566.SH	翔港转债	126.19	0.13	3.58
113542.SH	好客转债	111.94	0.12	8.80
123098.SZ	一品转债	131.10	0.12	6.03
113576.SH	起步转债	116.11	0.12	9.04
113616.SH	韦尔转债	123.91	0.12	31.35
110070.SH	凌钢转债	124.36	0.11	26.07

名称	简称	收盘价(元)	涨跌幅(%)	成交额(百万)
128124.SZ	科华转债	104.40	0.11	14.91
111005.SH	富春转债	125.13	0.11	5.68
123121.SZ	帝尔转债	204.20	0.10	429.91
123093.SZ	金陵转债	123.30	0.10	20.67
123141.SZ	宏丰转债	136.60	0.08	50.98
123065.SZ	宝莱转债	121.70	0.07	12.29
113054.SH	绿动转债	113.23	0.06	22.15
123011.SZ	德尔转债	125.93	0.06	16.21
110063.SH	鹰19转债	114.05	0.06	9.43
113606.SH	荣泰转债	114.21	0.06	4.11
127022.SZ	恒逸转债	117.80	0.05	27.16
113042.SH	上银转债	106.90	0.04	187.98
113573.SH	纵横转债	119.70	0.04	9.77
113021.SH	中信转债	110.40	0.04	13.34
123096.SZ	思创转债	109.02	0.04	5.40
113056.SH	重银转债	101.01	0.04	54.03
113649.SH	丰山转债	128.28	0.03	17.12
113593.SH	沪工转债	117.28	0.02	11.30
113055.SH	成银转债	127.70	0.02	99.74
113642.SH	上22转债	180.49	0.02	400.07
128023.SZ	亚太转债	132.92	0.02	85.08
128078.SZ	太极转债	128.90	0.02	6.44
110045.SH	海澜转债	109.45	0.01	9.73
113011.SH	光大转债	105.15	0.00	84.30
128139.SZ	祥鑫转债	293.00	0.00	0.00
123073.SZ	同和转债	140.39	0.00	0.00
123029.SZ	英科转债	1,376.60	0.00	0.00
123084.SZ	高澜转债	154.00	0.00	0.00
123110.SZ	九典转债	132.51	0.00	81.70
127051.SZ	博杰转债	119.80	0.00	31.31
113048.SH	晶科转债	137.77	0.00	224.61
128090.SZ	汽模转2	134.99	-0.01	50.70
128053.SZ	尚荣转债	136.60	-0.01	12.39
113627.SH	太平转债	111.95	-0.02	2.29
127053.SZ	豪美转债	125.47	-0.02	25.21
113037.SH	紫银转债	104.80	-0.03	34.43
110043.SH	无锡转债	123.86	-0.03	38.60
128129.SZ	青农转债	103.33	-0.04	45.22
113610.SH	灵康转债	114.72	-0.05	4.09
110047.SH	山鹰转债	113.94	-0.05	18.69
123150.SZ	九强转债	127.90	-0.08	12.05
110072.SH	广汇转债	100.48	-0.08	40.73
128039.SZ	三力转债	126.01	-0.08	12.90

名称	简称	收盘价(元)	涨跌幅(%)	成交额(百万)
110059.SH	浦发转债	107.53	-0.09	511.23
127044.SZ	蒙娜转债	111.16	-0.09	18.85
123031.SZ	晶瑞转债	405.76	-0.11	129.99
113549.SH	白电转债	126.64	-0.11	49.19
127007.SZ	湖广转债	148.90	-0.13	284.68
127050.SZ	麒麟转债	135.30	-0.15	88.69
128114.SZ	正邦转债	110.41	-0.15	76.47
113604.SH	多伦转债	112.47	-0.16	42.59
110060.SH	天路转债	123.42	-0.16	21.43
128034.SZ	江银转债	123.10	-0.17	42.53
123140.SZ	天地转债	159.11	-0.17	38.95
127067.SZ	恒逸转 2	118.60	-0.19	247.55
127033.SZ	中装转 2	116.31	-0.19	9.41
113526.SH	联泰转债	139.21	-0.20	13.80
118007.SH	山石转债	135.24	-0.21	19.62
127058.SZ	科伦转债	146.39	-0.21	96.29
113605.SH	大参转债	112.44	-0.23	3.41
113596.SH	城地转债	97.96	-0.24	56.38
127024.SZ	盈峰转债	108.43	-0.25	8.55
110044.SH	广电转债	208.61	-0.29	28.45
113051.SH	节能转债	158.45	-0.29	233.85
123089.SZ	九洲转 2	156.00	-0.31	52.11
113561.SH	正裕转债	130.73	-0.31	13.96
110086.SH	精工转债	121.11	-0.32	4.58
127021.SZ	特发转 2	127.68	-0.32	21.50
123149.SZ	通裕转债	137.41	-0.34	45.89
113582.SH	火炬转债	259.41	-0.34	184.76
123078.SZ	飞凯转债	174.89	-0.35	217.69
123117.SZ	健帆转债	112.60	-0.35	6.62
123124.SZ	晶瑞转 2	121.56	-0.37	9.23
127063.SZ	贵轮转债	130.00	-0.37	26.20
110038.SH	济川转债	130.12	-0.41	79.24
118009.SH	华锐转债	136.97	-0.42	16.00
127026.SZ	超声转债	121.90	-0.43	4.90
127066.SZ	科利转债	133.90	-0.45	77.68
113584.SH	家悦转债	105.90	-0.45	7.90
113622.SH	杭叉转债	127.21	-0.47	11.96
123054.SZ	思特转债	134.55	-0.47	16.35
128134.SZ	鸿路转债	122.80	-0.48	44.24
123063.SZ	大禹转债	135.15	-0.49	43.49
123126.SZ	瑞丰转债	116.97	-0.49	16.98
128127.SZ	文科转债	109.90	-0.50	23.17
113570.SH	百达转债	130.27	-0.50	27.76

名称	简称	收盘价(元)	涨跌幅(%)	成交额(百万)
127045.SZ	牧原转债	138.00	-0.51	136.36
118011.SH	银微转债	136.84	-0.55	41.13
128118.SZ	瀛通转债	115.39	-0.56	55.03
123018.SZ	溢利转债	238.63	-0.57	19.08
113638.SH	台 21 转债	124.20	-0.58	21.11
113601.SH	塞力转债	113.06	-0.60	9.40
113546.SH	迪贝转债	129.77	-0.61	48.22
111000.SH	起帆转债	137.80	-0.62	21.80
128121.SZ	宏川转债	137.04	-0.63	38.02
123050.SZ	聚飞转债	133.61	-0.63	19.67
110068.SH	龙净转债	133.77	-0.66	33.89
113637.SH	华翔转债	154.41	-0.70	52.89
113053.SH	隆 22 转	131.72	-0.71	721.32
118008.SH	海优转债	147.72	-0.76	94.05
118013.SH	道通转债	136.69	-0.79	55.79
113621.SH	彤程转债	153.30	-0.83	206.55
110058.SH	永鼎转债	122.54	-0.84	18.23
127062.SZ	垒知转债	130.58	-0.85	48.04
127041.SZ	N 弘亚转	114.20	-0.87	12.86
123147.SZ	中辰转债	139.17	-0.88	42.16
118006.SH	阿拉转债	140.62	-0.91	42.90
118003.SH	华兴转债	147.93	-0.95	157.69
123038.SZ	联得转债	144.01	-0.99	51.27
128109.SZ	楚江转债	150.50	-1.04	188.73
127029.SZ	中钢转债	131.20	-1.06	60.70
123152.SZ	润禾转债	167.50	-1.06	110.05
113608.SH	威派转债	114.71	-1.09	113.12
110055.SH	伊力转债	212.81	-1.11	51.93
128076.SZ	金轮转债	130.71	-1.13	31.95
128117.SZ	道恩转债	134.48	-1.14	59.86
123086.SZ	海兰转债	167.70	-1.18	99.17
113047.SH	旗滨转债	140.14	-1.19	68.69
123153.SZ	英力转债	138.00	-1.22	46.28
113525.SH	台华转债	205.77	-1.22	154.13
128079.SZ	英联转债	147.10	-1.27	54.29
123013.SZ	横河转债	534.10	-1.28	105.28
128140.SZ	润建转债	174.65	-1.33	27.42
123100.SZ	朗科转债	130.67	-1.34	13.32
123125.SZ	元力转债	133.40	-1.35	79.85
123137.SZ	锦浪转债	191.35	-1.37	456.02
127030.SZ	盛虹转债	194.69	-1.41	485.70
128041.SZ	盛路转债	267.10	-1.41	31.04
123120.SZ	隆华转债	144.90	-1.43	164.07

名称	简称	收盘价 (元)	涨跌幅 (%)	成交额 (百万)
123012.SZ	万顺转债	241.88	-1.47	208.42
123112.SZ	万讯转债	154.25	-1.50	152.68
128072.SZ	翔鹭转债	125.37	-1.54	276.59
123071.SZ	天能转债	183.68	-1.55	148.77
128143.SZ	锋龙转债	133.96	-1.57	79.25
128120.SZ	联诚转债	136.30	-1.58	165.09
113626.SH	伯特转债	273.77	-1.61	553.45
111003.SH	聚合转债	145.80	-1.67	16.08
123014.SZ	凯发转债	147.11	-1.67	258.95
123075.SZ	贝斯转债	129.60	-1.67	25.27
123045.SZ	雷迪转债	161.60	-1.70	180.74
128087.SZ	孚日转债	132.60	-1.70	127.91
123134.SZ	卡倍转债	163.53	-1.72	177.26
123088.SZ	威唐转债	136.31	-1.80	80.50
110074.SH	精达转债	191.79	-1.85	147.12
113575.SH	东时转债	140.20	-1.91	20.95
127037.SZ	银轮转债	171.00	-2.01	291.26
113039.SH	嘉泽转债	154.48	-2.05	148.16
110056.SH	亨通转债	143.29	-2.08	115.22
128145.SZ	日丰转债	150.28	-2.10	216.71
123027.SZ	蓝晓转债	454.04	-2.23	350.17
123034.SZ	通光转债	307.80	-2.47	126.13
113615.SH	金诚转债	189.00	-2.48	282.20
128106.SZ	华统转债	278.00	-2.63	783.89
123097.SZ	美力转债	136.79	-2.71	201.45
123144.SZ	裕兴转债	138.26	-2.94	89.21
110048.SH	福能转债	194.92	-3.08	135.44
118001.SH	金博转债	127.56	-3.10	182.37
128056.SZ	今飞转债	145.82	-3.62	157.26
123143.SZ	胜蓝转债	168.52	-3.93	46.01
127057.SZ	盘龙转债	243.92	-4.16	177.88
123015.SZ	蓝盾转债	251.73	-4.30	401.17
127004.SZ	模塑转债	193.01	-4.31	142.92
127014.SZ	北方转债	155.41	-5.18	1,312.91
127048.SZ	中大转债	203.00	-6.88	868.37

资料来源: Wind, 中信证券研究部

表 9: 可转债正股涨跌幅情况

名称	简称	收盘价 (元)	涨跌幅 (%)	成交额 (亿)
002877.SZ	智能自控	9.42	10.05	1.21
603679.SH	华体科技	13.50	10.02	0.72
601633.SH	长城汽车	33.65	10.00	26.37
300388.SZ	节能国祯	7.38	8.53	1.58
300586.SZ	美联新材	23.00	7.33	2.32

名称	简称	收盘价(元)	涨跌幅(%)	成交额(亿)
688116.SH	天奈科技	139.60	6.93	8.74
300298.SZ	三诺生物	28.90	6.80	1.53
300197.SZ	节能铁汉	2.52	6.78	2.55
002738.SZ	中矿资源	94.78	6.48	27.43
603108.SH	润达医疗	11.10	6.42	3.54
002562.SZ	兄弟科技	6.86	6.19	2.38
300416.SZ	苏试试验	30.10	6.02	1.93
688556.SH	高测股份	102.16	6.02	8.18
603585.SH	苏利股份	22.26	5.75	0.70
603799.SH	华友钴业	83.64	5.51	45.98
603982.SH	泉峰汽车	33.28	5.48	5.33
002997.SZ	瑞鹄模具	32.49	5.45	5.01
300483.SZ	首华燃气	17.12	5.16	2.13
300335.SZ	迪森股份	7.16	5.14	4.52
601127.SH	赛力斯	66.82	5.10	14.22
600996.SH	贵广网络	10.18	4.84	7.04
002806.SZ	华锋股份	15.24	4.74	3.62
002707.SZ	众信旅游	6.64	4.73	1.95
300332.SZ	天壕环境	15.20	4.68	1.83
603896.SH	寿仙谷	34.90	4.65	0.97
300827.SZ	上能电气	72.28	4.62	14.15
002658.SZ	雪迪龙	7.55	4.57	1.10
300791.SZ	仙乐健康	30.90	4.53	0.56
300767.SZ	震安科技	61.50	4.45	0.99
603956.SH	威派格	12.29	4.24	1.65
002203.SZ	海亮股份	11.77	4.16	0.90
002812.SZ	恩捷股份	205.75	3.97	17.45
002225.SZ	濮耐股份	5.56	3.93	2.73
000723.SZ	美锦能源	11.47	3.80	11.14
000708.SZ	中信特钢	18.95	3.67	2.23
603336.SH	宏辉果蔬	6.93	3.59	1.91
603898.SH	好莱客	11.22	3.51	0.18
300775.SZ	三角防务	42.50	3.41	3.15
002984.SZ	森麒麟	36.51	3.40	1.77
603225.SH	新凤鸣	10.36	3.39	1.19
002895.SZ	川恒股份	29.09	3.34	2.83
603689.SH	皖天然气	8.14	3.30	0.64
603208.SH	江山欧派	40.21	3.26	0.84
300587.SZ	天铁股份	13.07	3.24	3.27
300556.SZ	丝路视觉	21.56	3.21	2.38
300673.SZ	佩蒂股份	20.80	3.17	1.71
300517.SZ	海波重科	15.03	3.16	0.63
300190.SZ	维尔利	4.97	3.11	0.46
002597.SZ	金禾实业	44.16	3.06	3.02

名称	简称	收盘价(元)	涨跌幅(%)	成交额(亿)
002036.SZ	联创电子	18.64	2.93	6.82
002850.SZ	科达利	137.99	2.91	5.70
002436.SZ	兴森科技	14.45	2.85	4.23
603822.SH	嘉澳环保	64.86	2.84	1.20
002091.SZ	江苏国泰	10.05	2.76	2.79
300630.SZ	普利制药	28.81	2.71	0.98
000688.SZ	国城矿业	19.52	2.68	1.35
300743.SZ	天地数码	12.67	2.67	0.46
002258.SZ	利尔化学	23.88	2.67	3.10
300666.SZ	江丰电子	92.36	2.66	5.39
002753.SZ	永东股份	11.62	2.65	1.43
300246.SZ	宝莱特	16.37	2.63	0.46
002475.SZ	立讯精密	38.38	2.62	36.63
605068.SH	明新旭腾	27.43	2.62	0.49
002982.SZ	湘佳股份	42.75	2.62	1.26
002734.SZ	利民股份	10.23	2.61	0.50
603113.SH	金能科技	10.25	2.60	1.68
688321.SH	微芯生物	27.24	2.56	0.52
300170.SZ	汉得信息	9.18	2.46	2.15
603058.SH	永吉股份	8.39	2.44	0.47
300682.SZ	朗新科技	30.04	2.39	1.91
601865.SH	福莱特	41.37	2.35	4.94
603707.SH	健友股份	18.44	2.33	0.93
603876.SH	鼎胜新材	61.54	2.31	5.74
600521.SH	华海药业	20.42	2.30	3.67
603363.SH	傲农生物	20.45	2.30	6.83
300778.SZ	新城市	14.70	2.30	0.48
603569.SH	长久物流	8.82	2.20	0.39
300798.SZ	锦鸡股份	7.60	2.15	0.06
000902.SZ	新洋丰	16.70	2.14	1.89
002376.SZ	新北洋	8.22	2.11	1.08
300265.SZ	通光线缆	10.40	2.06	0.74
600438.SH	通威股份	61.18	2.03	102.56
002717.SZ	岭南股份	3.03	2.02	1.78
688179.SH	阿拉丁	45.22	2.01	0.60
603916.SH	苏博特	21.50	1.99	0.42
603466.SH	风语筑	13.41	1.98	1.73
300871.SZ	回盛生物	21.80	1.96	0.21
300511.SZ	雪榕生物	7.29	1.96	1.80
600903.SH	贵州燃气	8.43	1.93	1.13
000726.SZ	鲁泰 A	7.91	1.93	0.79
300498.SZ	温氏股份	24.81	1.93	14.28
300739.SZ	明阳电路	16.93	1.93	0.72
603817.SH	海峡环保	6.95	1.91	0.40

名称	简称	收盘价(元)	涨跌幅(%)	成交额(亿)
300818.SZ	耐普矿机	41.61	1.89	0.51
000582.SZ	北部湾港	7.59	1.88	0.95
601838.SH	成都银行	14.50	1.83	2.88
002749.SZ	国光股份	10.68	1.81	0.21
002907.SZ	华森制药	12.40	1.81	0.19
000060.SZ	中金岭南	4.51	1.81	1.45
603978.SH	深圳新星	27.80	1.79	1.00
605007.SH	五洲特纸	16.60	1.78	0.25
002100.SZ	天康生物	11.51	1.77	4.00
002548.SZ	金新农	6.91	1.77	1.42
002446.SZ	盛路通信	8.65	1.76	2.15
002775.SZ	文科园林	4.04	1.76	0.18
688388.SH	嘉元科技	68.04	1.75	4.13
600885.SH	宏发股份	42.26	1.71	2.71
002284.SZ	亚太股份	10.97	1.67	2.34
002381.SZ	双箭股份	6.73	1.66	0.21
002864.SZ	盘龙药业	34.03	1.64	0.67
603605.SH	珀莱雅	166.37	1.63	2.20
600297.SH	广汇汽车	2.53	1.61	1.38
600029.SH	南方航空	6.39	1.59	2.47
603186.SH	华正新材	28.79	1.59	0.84
002078.SZ	太阳纸业	11.60	1.58	0.89
601515.SH	东风股份	4.52	1.57	0.52
601929.SH	吉视传媒	1.94	1.57	0.67
603516.SH	淳中科技	15.03	1.55	0.86
002873.SZ	新天药业	15.16	1.54	0.39
300243.SZ	瑞丰高材	10.55	1.54	0.26
002969.SZ	嘉美包装	4.09	1.49	0.11
300088.SZ	长信科技	8.22	1.48	8.97
688680.SH	海优新材	231.00	1.48	3.49
601020.SH	华钰矿业	13.07	1.48	1.01
000703.SZ	恒逸石化	9.05	1.46	1.55
002859.SZ	洁美科技	27.90	1.45	2.00
002949.SZ	华阳国际	12.56	1.45	0.11
601609.SH	金田股份	8.52	1.43	0.96
603995.SH	甬金股份	39.85	1.43	1.36
000401.SZ	冀东水泥	9.43	1.40	0.81
688166.SH	博瑞医药	23.15	1.36	0.79
601009.SH	南京银行	10.50	1.35	2.89
603518.SH	锦泓集团	7.52	1.35	0.22
002034.SZ	旺能环境	22.04	1.33	1.15
300398.SZ	飞凯材料	23.07	1.32	2.51
002941.SZ	新疆交建	13.98	1.30	0.77
000789.SZ	万年青	10.25	1.28	0.66

名称	简称	收盘价(元)	涨跌幅(%)	成交额(亿)
300554.SZ	三超新材	32.71	1.27	2.96
002887.SZ	绿茵生态	8.78	1.27	0.17
603890.SH	春秋电子	11.28	1.26	0.88
600231.SH	凌钢股份	2.43	1.25	0.29
600831.SH	广电网络	5.67	1.25	0.39
603348.SH	文灿股份	87.20	1.24	3.99
000552.SZ	靖远煤电	4.09	1.24	2.61
002430.SZ	杭氧股份	37.60	1.21	4.12
603966.SH	法兰泰克	11.81	1.20	0.44
300641.SZ	正丹股份	6.11	1.16	0.17
603887.SH	城地香江	7.26	1.11	0.28
601611.SH	中国核建	8.21	1.11	0.93
605006.SH	山东玻纤	10.07	1.10	0.18
603081.SH	大丰实业	11.94	1.10	0.67
603499.SH	翔港科技	8.41	1.08	0.09
603678.SH	火炬电子	50.73	1.08	1.78
603579.SH	荣泰健康	23.71	1.07	0.18
300729.SZ	乐歌股份	15.50	1.04	0.25
002049.SZ	紫光国微	229.99	1.03	9.82
300732.SZ	设研院	10.21	0.99	0.28
601366.SH	利群股份	6.24	0.97	0.09
603323.SH	苏农银行	5.21	0.97	1.04
002368.SZ	太极股份	18.88	0.96	0.73
002551.SZ	尚荣医疗	4.21	0.96	0.23
300407.SZ	凯发电气	8.49	0.95	0.54
002758.SZ	浙农股份	12.78	0.95	0.60
002714.SZ	牧原股份	58.81	0.91	22.17
300151.SZ	昌红科技	20.08	0.90	1.03
600398.SH	海澜之家	4.49	0.90	0.50
603486.SH	科沃斯	90.15	0.88	2.11
000761.SZ	本钢板材	3.43	0.88	0.29
603055.SH	台华新材	12.75	0.87	1.37
002408.SZ	齐翔腾达	8.19	0.86	1.64
603609.SH	禾丰股份	10.65	0.85	0.93
002815.SZ	崇达技术	13.08	0.85	1.26
300624.SZ	万兴科技	31.44	0.83	0.65
300811.SZ	铂科新材	107.81	0.83	0.87
002002.SZ	鸿达兴业	3.65	0.83	1.61
300196.SZ	长海股份	17.10	0.83	0.81
300527.SZ	中船应急	7.52	0.80	0.81
600075.SH	新疆天业	6.50	0.78	1.45
603992.SH	松霖科技	14.97	0.74	0.09
002989.SZ	中天精装	16.37	0.74	0.24
603538.SH	美诺华	27.35	0.74	0.97

名称	简称	收盘价(元)	涨跌幅(%)	成交额(亿)
603368.SH	柳药集团	16.53	0.73	0.48
002615.SZ	哈尔斯	6.96	0.72	0.25
002534.SZ	西子洁能	23.70	0.72	3.69
603708.SH	家家悦	11.47	0.70	0.45
600674.SH	川投能源	13.18	0.69	3.39
300723.SZ	一品红	26.40	0.69	0.16
600745.SH	闻泰科技	69.18	0.68	8.48
002772.SZ	众兴菌业	7.36	0.68	0.40
603920.SH	世运电路	18.03	0.67	1.29
300692.SZ	中环环保	7.61	0.66	0.56
603477.SH	巨星农牧	33.50	0.66	5.35
002838.SZ	道恩股份	25.95	0.66	1.87
002966.SZ	苏州银行	6.28	0.64	1.28
002946.SZ	新乳业	11.08	0.64	0.16
002728.SZ	特一药业	12.90	0.62	0.25
600498.SH	烽火通信	14.75	0.61	0.91
002823.SZ	凯中精密	13.18	0.61	2.60
002287.SZ	奇正藏药	23.44	0.60	0.11
300738.SZ	奥飞数据	10.18	0.59	0.57
002228.SZ	合兴包装	3.43	0.59	0.15
605189.SH	富春染织	19.29	0.57	0.10
300003.SZ	乐普医疗	17.59	0.57	1.62
300016.SZ	北陆药业	7.16	0.56	0.19
300665.SZ	飞鹿股份	9.05	0.56	0.32
000700.SZ	模塑科技	5.74	0.53	0.96
601689.SH	拓普集团	82.74	0.52	4.90
300382.SZ	斯莱克	26.13	0.50	2.97
603976.SH	正川股份	26.51	0.49	0.58
002811.SZ	郑中设计	8.49	0.47	0.15
603278.SH	大业股份	8.54	0.47	0.17
688030.SH	山石网科	21.83	0.46	0.13
300427.SZ	红相股份	17.53	0.46	0.46
603228.SH	景旺电子	24.90	0.44	1.56
600000.SH	浦发银行	7.23	0.42	0.99
603568.SH	伟明环保	26.85	0.41	1.03
002370.SZ	亚太药业	5.30	0.38	0.73
603687.SH	大胜达	10.92	0.37	0.21
601860.SH	紫金银行	2.80	0.36	0.46
300869.SZ	康泰医学	25.56	0.35	0.43
601818.SH	光大银行	2.85	0.35	0.84
600133.SH	东湖高新	5.75	0.35	0.65
300956.SZ	英力股份	17.97	0.34	0.34
002958.SZ	青农商行	3.05	0.33	0.39
603638.SH	艾迪精密	18.33	0.33	0.25

名称	简称	收盘价(元)	涨跌幅(%)	成交额(亿)
300727.SZ	润禾材料	37.15	0.32	1.57
000876.SZ	新希望	15.50	0.32	7.81
300422.SZ	博世科	6.34	0.32	0.24
603989.SH	艾华集团	30.19	0.30	1.20
688059.SH	华锐精密	120.00	0.29	0.20
300651.SZ	金陵体育	24.18	0.29	0.23
300725.SZ	药石科技	79.50	0.28	1.57
601211.SH	国泰君安	14.60	0.27	2.44
600939.SH	重庆建工	3.86	0.26	0.24
300705.SZ	九典制药	19.75	0.25	1.85
300843.SZ	胜蓝股份	24.07	0.25	0.40
600496.SH	精工钢构	4.23	0.24	0.81
002382.SZ	蓝帆医疗	8.67	0.23	0.42
600197.SH	伊力特	27.29	0.22	1.24
601231.SH	环旭电子	19.14	0.21	2.99
600326.SH	西藏天路	5.41	0.19	0.27
601006.SH	大秦铁路	6.27	0.16	1.45
300229.SZ	拓尔思	14.40	0.14	1.17
300677.SZ	英科医疗	22.80	0.13	1.25
300231.SZ	银信科技	7.60	0.13	0.39
300608.SZ	思特奇	8.96	0.11	0.35
600420.SH	国药现代	9.07	0.11	0.33
002174.SZ	游族网络	9.21	0.11	1.16
000411.SZ	英特集团	10.33	0.10	0.16
002422.SZ	科伦药业	21.92	0.09	2.08
000823.SZ	超声电子	11.15	0.09	1.07
300297.SZ	*ST 蓝盾	2.48	0.00	0.74
002614.SZ	奥佳华	8.00	0.00	0.33
601998.SH	中信银行	4.35	0.00	0.87
600567.SH	山鹰国际	2.68	0.00	0.32
601963.SH	重庆银行	7.15	0.00	0.16
002224.SZ	三力士	5.05	0.00	0.26
603608.SH	天创时尚	4.60	0.00	0.11
002067.SZ	景兴纸业	3.60	0.00	0.21
603685.SH	晨丰科技	10.72	0.00	0.05
603660.SH	苏州科达	5.63	0.00	0.18
002568.SZ	百润股份	23.45	0.00	1.76
300607.SZ	拓斯达	14.80	0.00	0.92
000589.SZ	贵州轮胎	4.79	0.00	0.55
603305.SH	旭升股份	45.99	-0.02	4.14
002557.SZ	洽洽食品	47.48	-0.04	3.68
002050.SZ	三花智控	29.38	-0.07	9.21
603776.SH	永安行	14.66	-0.07	0.35
002726.SZ	龙大美食	9.51	-0.11	0.26

名称	简称	收盘价(元)	涨跌幅(%)	成交额(亿)
601330.SH	绿色动力	7.71	-0.13	0.46
002846.SZ	英联股份	7.09	-0.14	0.38
000070.SZ	特发信息	7.03	-0.14	1.03
002787.SZ	华源控股	6.38	-0.16	0.18
603877.SH	太平鸟	19.06	-0.16	0.22
603797.SH	联泰环保	5.98	-0.17	0.19
601229.SH	上海银行	5.85	-0.17	0.73
600908.SH	无锡银行	5.82	-0.17	0.99
300021.SZ	大禹节水	5.61	-0.18	1.52
000783.SZ	长江证券	5.53	-0.18	0.74
000623.SZ	吉林敖东	14.17	-0.21	0.76
603810.SH	丰山集团	14.04	-0.21	0.36
002510.SZ	天汽模	4.62	-0.22	1.53
601166.SH	兴业银行	17.76	-0.22	8.96
600926.SH	杭州银行	13.26	-0.23	4.70
002833.SZ	弘亚数控	16.72	-0.24	0.78
300283.SZ	温州宏丰	6.66	-0.30	0.61
603677.SH	奇精机械	13.06	-0.31	0.23
300381.SZ	溢多利	9.53	-0.31	0.23
603030.SH	全筑股份	3.07	-0.32	0.31
002157.SZ	正邦科技	5.85	-0.34	3.08
603650.SH	彤程新材	36.58	-0.35	2.60
002918.SZ	蒙娜丽莎	13.85	-0.36	1.75
600901.SH	江苏租赁	5.11	-0.39	0.71
300424.SZ	航新科技	12.64	-0.39	0.59
002822.SZ	中装建设	4.97	-0.40	0.34
600388.SH	ST 龙净	12.16	-0.41	1.24
603331.SH	百达精工	12.03	-0.41	0.20
300296.SZ	利亚德	7.01	-0.43	4.29
300613.SZ	富瀚微	69.30	-0.43	1.66
600919.SH	江苏银行	6.88	-0.43	3.76
603501.SH	韦尔股份	104.99	-0.44	9.82
601878.SH	浙商证券	11.06	-0.45	3.14
002965.SZ	祥鑫科技	71.28	-0.47	6.58
600577.SH	精达股份	6.13	-0.49	4.06
300539.SZ	横河精密	10.21	-0.49	0.50
002541.SZ	鸿路钢构	25.68	-0.50	1.16
300776.SZ	帝尔激光	236.30	-0.53	5.44
001965.SZ	招商公路	7.51	-0.53	0.33
600461.SH	洪城环境	7.49	-0.53	0.21
601108.SH	财通证券	7.47	-0.53	1.58
603557.SH	ST 起步	3.70	-0.54	0.10
300482.SZ	万孚生物	35.70	-0.56	1.91
300779.SZ	惠城环保	15.65	-0.57	0.16

名称	简称	收盘价(元)	涨跌幅(%)	成交额(亿)
300078.SZ	思创医惠	5.20	-0.57	0.36
002839.SZ	张家港行	4.95	-0.60	1.25
600566.SH	济川药业	24.39	-0.61	2.87
002798.SZ	帝欧家居	8.04	-0.62	0.22
002961.SZ	瑞达期货	17.15	-0.64	0.27
603716.SH	塞力医疗	12.22	-0.65	0.27
600909.SH	华安证券	4.48	-0.67	0.90
601881.SH	中国银河	8.95	-0.67	0.94
300429.SZ	强力新材	10.13	-0.69	0.65
000665.SZ	湖北广电	7.14	-0.70	3.16
603912.SH	佳力图	11.38	-0.70	0.46
600105.SH	永鼎股份	4.15	-0.72	1.23
688208.SH	道通科技	32.95	-0.72	2.25
002503.SZ	搜于特	1.31	-0.76	0.26
300253.SZ	卫宁健康	7.83	-0.76	1.39
300655.SZ	晶瑞电材	20.14	-0.79	2.99
002279.SZ	久其软件	4.82	-0.82	0.39
300473.SZ	德尔股份	21.27	-0.84	0.64
603233.SH	大参林	30.45	-0.85	0.83
002616.SZ	长青集团	5.62	-0.88	0.93
601016.SH	节能风电	5.48	-0.90	8.66
002863.SZ	今飞凯达	6.57	-0.90	1.49
688001.SH	华兴源创	40.89	-0.94	0.84
601677.SH	明泰铝业	27.25	-0.95	3.08
300303.SZ	聚飞光电	5.15	-0.96	1.60
603669.SH	灵康药业	6.08	-0.98	0.16
603089.SH	正裕工业	9.10	-0.98	0.19
300040.SZ	九洲集团	8.08	-0.98	1.03
603618.SH	杭电股份	6.96	-1.00	0.50
603377.SH	东方时尚	5.84	-1.02	0.54
601686.SH	友发集团	6.76	-1.02	0.31
002542.SZ	中化岩土	2.89	-1.03	1.19
601619.SH	嘉泽新能	4.73	-1.05	1.37
300636.SZ	同和药业	13.81	-1.07	0.52
002631.SZ	德尔未来	6.41	-1.08	0.30
688026.SH	洁特生物	37.95	-1.09	0.17
002807.SZ	江阴银行	4.42	-1.12	1.03
300577.SZ	开润股份	13.90	-1.14	0.38
300529.SZ	健帆生物	43.88	-1.17	1.63
000967.SZ	盈峰环境	4.98	-1.19	0.43
300545.SZ	联得装备	21.37	-1.20	1.21
300623.SZ	捷捷微电	23.81	-1.20	2.39
600061.SH	国投资本	6.33	-1.25	0.96
300863.SZ	卡倍亿	90.12	-1.29	0.76

名称	简称	收盘价（元）	涨跌幅（%）	成交额（亿）
002975.SZ	博杰股份	43.83	-1.31	0.74
002008.SZ	大族激光	33.06	-1.31	12.93
300185.SZ	通裕重工	2.98	-1.32	1.23
300057.SZ	万顺新材	11.77	-1.34	4.19
300813.SZ	泰林生物	36.40	-1.36	0.23
300174.SZ	元力股份	20.12	-1.37	1.73
002842.SZ	翔鹭钨业	11.46	-1.38	2.61
603007.SH	ST花王	4.27	-1.39	0.25
600483.SH	福能股份	12.31	-1.44	2.51
002722.SZ	物产金轮	14.36	-1.44	0.41
002126.SZ	银轮股份	15.27	-1.48	4.68
605166.SH	聚合顺	14.21	-1.52	0.16
300853.SZ	申昊科技	31.20	-1.55	1.07
300406.SZ	九强生物	17.81	-1.55	0.43
688595.SH	芯海科技	52.67	-1.55	1.04
603979.SH	金诚信	20.92	-1.55	2.99
002406.SZ	远东传动	5.68	-1.56	0.70
002398.SZ	垒知集团	6.77	-1.60	1.79
603617.SH	君禾股份	10.94	-1.62	1.45
002083.SZ	孚日股份	5.39	-1.64	1.41
603131.SH	上海沪工	14.23	-1.66	0.64
603596.SH	伯特利	95.95	-1.67	5.20
603112.SH	华翔股份	16.97	-1.68	0.55
688689.SH	银河微电	32.06	-1.69	0.48
300933.SZ	中辰股份	9.14	-1.72	0.89
002171.SZ	楚江新材	10.79	-1.73	2.95
002930.SZ	宏川智慧	23.47	-1.76	0.56
300065.SZ	海兰信	12.25	-1.76	2.01
603861.SH	白云电器	9.21	-1.81	0.75
605222.SH	起帆电缆	22.49	-1.83	0.33
603298.SH	杭叉集团	14.91	-1.84	0.53
002973.SZ	侨银股份	12.60	-2.02	0.24
000928.SZ	中钢国际	6.48	-2.11	1.69
002840.SZ	华统股份	22.72	-2.15	3.15
002022.SZ	*ST科华	11.76	-2.16	0.99
300601.SZ	康泰生物	34.46	-2.19	3.36
688598.SH	金博股份	337.40	-2.19	4.84
603320.SH	迪贝电气	14.07	-2.22	0.79
603733.SH	仙鹤股份	27.14	-2.30	0.64
300707.SZ	威唐工业	23.38	-2.34	1.50
000065.SZ	北方国际	10.15	-2.40	8.31
300112.SZ	万讯自控	11.65	-2.43	1.52
300652.SZ	雷迪克	31.23	-2.50	0.87
300543.SZ	朗科智能	11.55	-2.53	0.84

名称	简称	收盘价(元)	涨跌幅(%)	成交额(亿)
002921.SZ	联诚精密	17.21	-2.66	1.09
603185.SH	上机数控	164.80	-2.66	14.26
300611.SZ	美力科技	12.59	-2.70	0.64
603602.SH	纵横通信	10.71	-2.72	0.82
300580.SZ	贝斯特	20.68	-2.77	0.78
601778.SH	晶科科技	5.91	-2.80	6.16
002988.SZ	豪美新材	16.50	-2.83	0.79
300763.SZ	锦浪科技	275.89	-2.85	9.37
002929.SZ	润建股份	38.23	-2.99	1.40
300567.SZ	精测电子	46.22	-3.12	2.43
300487.SZ	蓝晓科技	84.27	-3.14	3.68
300569.SZ	天能重工	11.61	-3.25	2.58
600487.SH	亨通光电	16.88	-3.38	10.22
601636.SH	旗滨集团	12.01	-3.53	6.20
000301.SZ	东方盛虹	21.84	-3.58	12.88
603528.SH	多伦科技	7.18	-3.88	1.41
002861.SZ	瀛通通讯	12.56	-4.27	1.89
002931.SZ	锋龙股份	11.74	-4.55	0.85
300305.SZ	裕兴股份	15.85	-4.75	1.34
601012.SH	隆基绿能	53.41	-4.83	114.99
300263.SZ	隆华科技	9.47	-4.92	7.23
002953.SZ	日丰股份	13.82	-4.95	1.96
300499.SZ	高澜股份	13.23	-5.23	2.87
002896.SZ	中大力德	34.39	-5.86	4.55

资料来源: Wind, 中信证券研究部

分析师声明

主要负责撰写本研究报告全部或部分内容的分析师在此声明：(i) 本研究报告所表述的任何观点均精准地反映了上述每位分析师个人对标的证券和发行人的看法；(ii) 该分析师所得报酬的任何组成部分无论是在过去、现在及将来均不会直接或间接地与研究报告所表述的具体建议或观点相联系。

一般性声明

本研究报告由中信证券股份有限公司或其附属机构制作。中信证券股份有限公司及其全球的附属机构、分支机构及联营机构（仅就本研究报告免责条款而言，不含 CLSA group of companies），统称为“中信证券”。

本研究报告对于收件人而言属高度机密，只有收件人才能使用。本研究报告并非意图发送、发布给在当地法律或监管规则下不允许向其发送、发布该研究报告的人员。本研究报告仅为参考之用，在任何地区均不应被视为买卖任何证券、金融工具的要约或要约邀请。中信证券并不因收件人收到本报告而视其为中信证券的客户。本报告所包含的观点及建议并未考虑个别客户的特殊状况、目标或需要，不应被视为对特定客户关于特定证券或金融工具的建议或策略。对于本报告中提及的任何证券或金融工具，本报告的收件人须保持自身的独立判断并自行承担投资风险。

本报告所载资料的来源被认为是可靠的，但中信证券不保证其准确性或完整性。中信证券并不对使用本报告或其所包含的内容产生的任何直接或间接损失或与此有关的其他损失承担任何责任。本报告提及的任何证券或金融工具均可能含有重大的风险，可能不易变卖以及不适合所有投资者。本报告所提及的证券或金融工具的价格、价值及收益可跌可升。过往的业绩并不能代表未来的表现。

本报告所载的资料、观点及预测均反映了中信证券在最初发布该报告日期当日分析师的判断，可以在不发出通知的情况下做出更改，亦可因使用不同假设和标准、采用不同观点和分析方法而与中信证券其它业务部门、单位或附属机构在制作类似的其他材料时所给出的意见不同或者相反。中信证券并不承担提示本报告的收件人注意该等材料的责任。中信证券通过信息隔离墙控制中信证券内部一个或多个领域的信息向中信证券其他领域、单位、集团及其他附属机构的流动。负责撰写本报告的分析师的薪酬由研究部门管理层和中信证券高级管理层全权决定。分析师的薪酬不是基于中信证券投资银行收入而定，但是，分析师的薪酬可能与投行整体收入有关，其中包括投资银行、销售与交易业务。

若中信证券以外的金融机构发送本报告，则由该金融机构为此发送行为承担全部责任。该机构的客户应联系该机构以交易本报告中提及的证券或要求获悉更详细信息。本报告不构成中信证券向发送本报告金融机构之客户提供的投资建议，中信证券以及中信证券的各个高级职员、董事和员工亦不为（前述金融机构之客户）因使用本报告或报告载明的内容产生的直接或间接损失承担任何责任。

评级说明

投资建议的评级标准		评级	说明
报告中投资建议所涉及的评级分为股票评级和行业评级（另有说明的除外）。评级标准为报告发布日后 6 到 12 个月内的相对市场表现，也即：以报告发布日后的 6 到 12 个月内的公司股价（或行业指数）相对同期相关证券市场代表性指数的涨跌幅作为基准。其中：A 股市场以沪深 300 指数为基准，新三板市场以三板成指（针对协议转让标的）或三板做市指数（针对做市转让标的）为基准；香港市场以摩根士丹利中国指数为基准；美国市场以纳斯达克综合指数或标普 500 指数为基准；韩国市场以科斯达克指数或韩国综合股价指数为基准。	股票评级	买入	相对同期相关证券市场代表性指数涨幅 20%以上
		增持	相对同期相关证券市场代表性指数涨幅介于 5%~20%之间
		持有	相对同期相关证券市场代表性指数涨幅介于-10%~5%之间
		卖出	相对同期相关证券市场代表性指数跌幅 10%以上
	行业评级	强于大市	相对同期相关证券市场代表性指数涨幅 10%以上
		中性	相对同期相关证券市场代表性指数涨幅介于-10%~10%之间
		弱于大市	相对同期相关证券市场代表性指数跌幅 10%以上

特别声明

在法律许可的情况下，中信证券可能（1）与本研究报告所提到的公司建立或保持顾问、投资银行或证券服务关系，（2）参与或投资本报告所提到的公司的金融交易，及/或持有其证券或其衍生品或进行证券或其衍生品交易。本研究报告涉及具体公司的披露信息，请访问 <https://research.citicsinfo.com/disclosure>。

法律主体声明

本研究报告在中华人民共和国（香港、澳门、台湾除外）由中信证券股份有限公司（受中国证券监督管理委员会监管，经营证券业务许可证编号：Z20374000）分发。本研究报告由下列机构代表中信证券在相应地区分发：在中国香港由 CLSA Limited（于中国香港注册成立的有限公司）分发；在中国台湾由 CL Securities Taiwan Co., Ltd. 分发；在澳大利亚由 CLSA Australia Pty Ltd.（商业编号：53 139 992 331/金融服务牌照编号：350159）分发；在美国由 CLSA（CLSA Americas, LLC 除外）分发；在新加坡由 CLSA Singapore Pte Ltd.（公司注册编号：198703750W）分发；在欧洲经济区由 CLSA Europe BV 分发；在英国由 CLSA（UK）分发；在印度由 CLSA India Private Limited 分发（地址：8/F, Dalamal House, Nariman Point, Mumbai 400021；电话：+91-22-66505050；传真：+91-22-22840271；公司识别号：U67120MH1994PLC083118）；在印度尼西亚由 PT CLSA Sekuritas Indonesia 分发；在日本由 CLSA Securities Japan Co., Ltd. 分发；在韩国由 CLSA Securities Korea Ltd. 分发；在马来西亚由 CLSA Securities Malaysia Sdn Bhd 分发；在菲律宾由 CLSA Philippines Inc.（菲律宾证券交易所及证券投资者保护基金会会员）分发；在泰国由 CLSA Securities (Thailand) Limited 分发。

针对不同司法管辖区的声明

中国大陆：根据中国证券监督管理委员会核发的经营证券业务许可，中信证券股份有限公司的经营经营范围包括证券投资咨询业务。

中国香港：本研究报告由 CLSA Limited 分发。本研究报告在香港仅分发给专业投资者（《证券及期货条例》（香港法例第 571 章）及其下颁布的任何规则界定的），不得分发给零售投资者。就分析或报告引起的或与分析或报告有关的任何事宜，CLSA 客户应联系 CLSA Limited 的罗鼎，电话：+852 2600 7233。

美国：本研究报告由中信证券制作。本研究报告在美国由 CLSA（CLSA Americas, LLC 除外）仅向符合美国《1934 年证券交易法》下 15a-6 规则界定且 CLSA Americas, LLC 提供服务的“主要美国机构投资者”分发。对身在美国的任何人士发送本研究报告将不被视为对本报告中所评论的证券进行交易的建议或对本报告中所述任何观点的背书。任何从中信证券与 CLSA 获得本研究报告的接收者如果希望在美国交易本报告中提及的任何证券应当联系 CLSA Americas, LLC（在美国证券交易委员会注册的经纪交易商），以及 CLSA 的附属公司。

新加坡：本研究报告在新加坡由 CLSA Singapore Pte Ltd.，仅向（新加坡《财务顾问规例》界定的）“机构投资者、认可投资者及专业投资者”分发。就分析或报告引起的或与分析或报告有关的任何事宜，新加坡的报告收件人应联系 CLSA Singapore Pte Ltd，地址：80 Raffles Place, #18-01, UOB Plaza 1, Singapore 048624，电话：+65 6416 7888。因您作为机构投资者、认可投资者或专业投资者的身份，就 CLSA Singapore Pte Ltd. 可能向您提供的任何财务顾问服务，CLSA Singapore Pte Ltd 豁免遵守《财务顾问法》（第 110 章）、《财务顾问规例》以及其下的相关通知和指引（CLSA 业务条款的新加坡附件中证券交易服务 C 部分所披露）的某些要求。MCI（P）085/11/2021。

加拿大：本研究报告由中信证券制作。对身在加拿大的任何人士发送本研究报告将不被视为对本报告中所评论的证券进行交易的建议或对本报告中所载任何观点的背书。

英国：本研究报告归属于营销文件，其不是按照旨在提升研究报告独立性的法律要件而撰写，亦不受任何禁止在投资研究报告发布前进行交易的限制。本研究报告在英国由 CLSA（UK）分发，且针对由相应本地监管规定所界定的在投资方面具有专业经验的人士。涉及到的任何投资活动仅针对此类人士。若您不具备投资的专业经验，请勿依赖本研究报告。

欧洲经济区：本研究报告由荷兰金融市场管理局授权并管理的 CLSA Europe BV 分发。

澳大利亚：CLSA Australia Pty Ltd（“CAPL”）（商业编号：53 139 992 331/金融服务牌照编号：350159）受澳大利亚证券与投资委员会监管，且为澳大利亚证券交易所及 CHI-X 的市场参与主体。本研究报告在澳大利亚由 CAPL 仅向“批发客户”发布及分发。本研究报告未考虑收件人的具体投资目标、财务状况或特定需求。未经 CAPL 事先书面同意，本研究报告的收件人不得将其分发给任何第三方。本段所称的“批发客户”适用于《公司法（2001）》第 761G 条的规定。CAPL 研究覆盖范围包括研究部门管理层不时认为与投资者相关的 ASX All Ordinaries 指数成分股、离岸市场上市证券、未上市发行人及投资产品。CAPL 寻求覆盖各个行业中与其国内及国际投资者相关的公司。

印度：CLSA India Private Limited，成立于 1994 年 11 月，为全球机构投资者、养老基金和企业提供股票经纪服务（印度证券交易委员会注册编号：INZ000001735）、研究服务（印度证券交易委员会注册编号：INH000001113）和商人银行服务（印度证券交易委员会注册编号：INM000010619）。CLSA 及其关联方可能持有标的公司的债务。此外，CLSA 及其关联方在过去 12 个月内可能已从标的公司收取了非投资银行服务和/或非证券相关服务的报酬。如需了解 CLSA India“关联方”的更多详情，请联系 Compliance-India@clsa.com。

未经中信证券事先书面授权，任何人不得以任何目的复制、发送或销售本报告。

中信证券 2022 版权所有。保留一切权利。