

中信证券研究部

核心观点



明明
FICC 首席分析师
S1010517100001



周成华
FICC 分析师
S1010519100001

“沃尔克时刻”的历史启示为美联储需树立信誉，坚定的抑制通胀以及通胀预期，即使以经济衰退作为代价。当前美联储快节奏紧缩与沃尔克严厉对抗通胀的措施存在一定相似性，并且此轮对于通胀预期的控制好于上世纪滞胀时期，因此此轮衰退虽然预计较难避免，但以温和衰退落幕或是可行的。而当前美债价格还未跌至底部，我们判断停止加息时是买入债券获得资本利得的好时机。

- **扩张性的财政和货币政策、能源与粮食供给冲击、扭曲市场的价格管控以及美元失去锚定是上世纪滞胀产生的主要原因。**战争支出及反贫困等支出增加政府赤字叠加宽松货币政策刺激需求推升通胀。1971年8月布雷顿森林体系废除，同年十月美国实行强制性工资价格扭曲了价格机制，导致限制放松后物价进一步恶化。此外，1973年OPEC等国禁运美国推升能源价格，滞胀时期极端天气厄尔尼诺现象也加剧了粮食价格攀升。
- **沃尔克上台后将货币政策操作目标转变为货币供应量，大幅紧缩有效的推动了通胀预期下降。**1970-1979年期间，美联储使用联邦基金利率作为操作目标，导致货币增长超调，货币政策变动较为滞后。沃尔克上台后，将货币政策操作目标转变为货币供应量，更直接、明确、严厉的调控货币增长。虽然沃尔克成功抑制了通胀，但沃尔克紧缩也导致了双底衰退。
- **沃尔克成功抑制通胀的启示有多个方面。**首先，摇摆的货币政策无法有效抑制通胀与通胀预期，并且物价稳定是就业的基础，需坚定紧缩以树立市场与公众信心，推动通胀预期下行进而有效抑制通胀。其次，抑制高通胀或需要经济衰退作为代价，对政策利率微调较难抑制通胀。
- **此轮通胀以及货币政策与上世纪滞胀时期的异同之处：**相似的是此轮通胀的成因也包括政策刺激与供给冲击，并且薪资增长也构成通胀粘性。但从通胀分项数据来看，上轮滞胀时期，推动通胀下行的因素对此轮通胀下行的助益或有限。美联储当前紧缩十分坚定，与沃尔克时期较为相似，虽然此轮加息时点较为滞后，但通胀预期仍处于控制中，此轮或可以温和衰退结束当前类滞胀环境。
- **美债价格还未触底，配置时机需待加息停止。**美债10年期与1年期的期限利差是未来债券收益率水平较好的预测指标。考虑到美国劳动力市场或于明年一季度明显恶化，美联储或于明年一季度停止加息，降息时点主要取决于后续通胀回落速度，若通胀明年上半年回落速度符合预期，降息或于明年二三季度出现，因此预计当前债券价格还未跌至底部，明年一季度若停止加息，则届时将是买入债券获得资本利得的好时机。
- **结论：**回顾上轮滞胀时期以及“沃尔克时刻”，可以发现此轮通胀与上轮滞胀期较为相似，需求端与供给端均存在冲击，并且薪资增长也构成通胀的强劲支撑因素。而上世纪滞胀时期通胀回落的推动因素预计此轮或贡献较为有限，此轮通胀回落速度或慢于上世纪滞胀期。但此轮美联储坚定前置快节奏紧缩与沃尔克时期有异曲同工之处，并且此轮通胀预期被较好的锚定，因此预计虽然此轮衰退不可避免，但紧缩或不至于引发深度衰退。美联储停止加息与开启降息期间，美国国债持有期收益率（持有期为1年）处于经济周期内的高位水平，当前债券价格还未跌至底部，此轮加息停止时是进场的好时机。

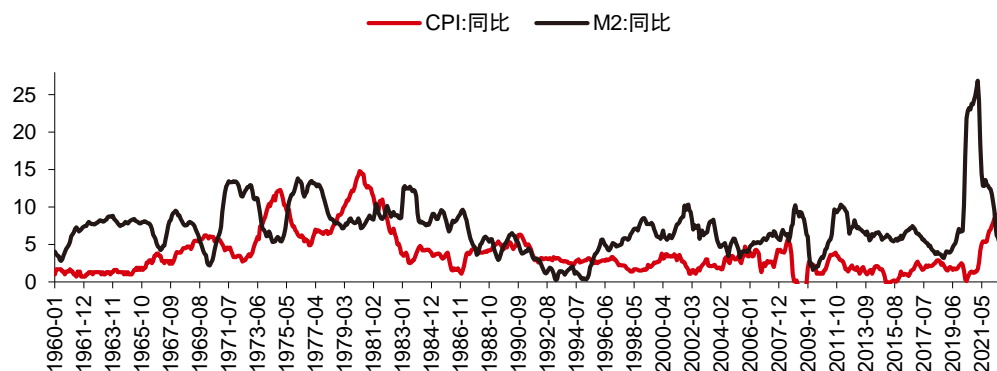
“沃尔克时刻”是指沃尔克在美国上世纪滞胀时期担任美联储主席的时期，由于沃尔克采用激进紧缩成功使美国走出滞胀，因此回顾“沃尔克时刻”的历史对于分析当前美国类滞胀的环境具有指导意义。首先，此轮通胀成因与上世纪滞胀时期十分相似，并且基于通胀分项的分析，此轮通胀回落速度或将慢于上轮滞胀期。而“沃尔克时刻”的历史启示为美联储需树立信誉，坚定抑制通胀以及通胀预期，即使经济衰退作为代价。当前美联储快节奏紧缩与沃尔克严厉对抗通胀的措施存在一定相似性，并且此轮对于通胀预期的控制好于上世纪滞胀时期，因此此轮衰退虽然预计较难避免，但以温和衰退落幕或是可行的。而当前美债价格还未跌至底部，我们判断停止加息时是买入债券获得资本利得的好时机。

■ 沃尔克时刻

上世纪滞胀原因包括供给以及需求端的冲击

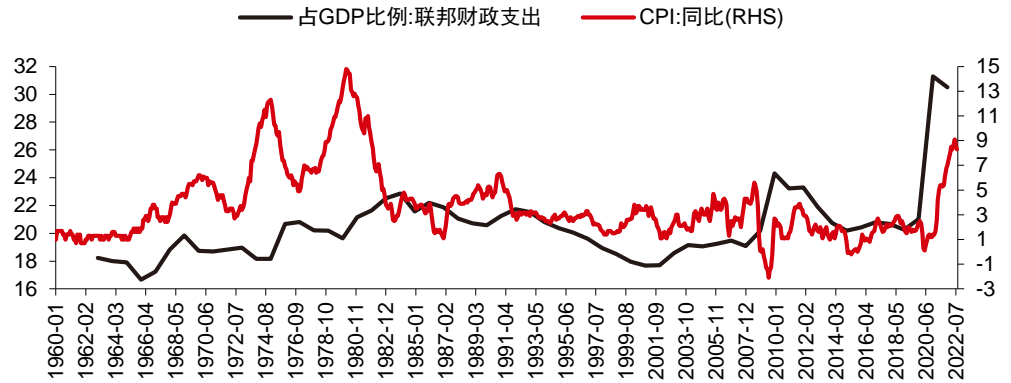
扩张性的财政和货币政策、能源与粮食供给冲击、扭曲市场的价格管控以及美元失去锚定是上世纪滞胀产生的主要原因。约翰逊总统大幅增加战争以及反贫困等支出（例如医疗保险），政府赤字增加的同时也推高了价格，同时宽松的货币政策刺激了需求，推升了通胀。随后通胀降低了美元价值，1971年8月尼克松总统宣布单方面废除布雷顿森林体系，暂停美元与黄金的自由兑换，随后十月美国宣布实行强制性工资价格控制，以控制当时的通胀压力。但扭曲的价格控制加剧了囤积居奇等行为，控制放松后物价立刻进一步恶化。此外，1973年OPEC等国家对美国实施禁运，推升了能源价格，叠加滞胀时期极端天气厄尔尼诺现象加剧，导致了全球粮食歉收、粮食价格攀升。

图1：M2增速大幅上升导致上世纪70年代至80年代以及此轮的高通胀（%）



资料来源：Wind，中信证券研究部

图 2：财政支出增加也导致了上世纪滞胀时期以及此轮通胀上升（%，%）



资料来源：Wind，中信证券研究部

沃尔克上台后大幅紧缩，有效推动了通胀预期下降

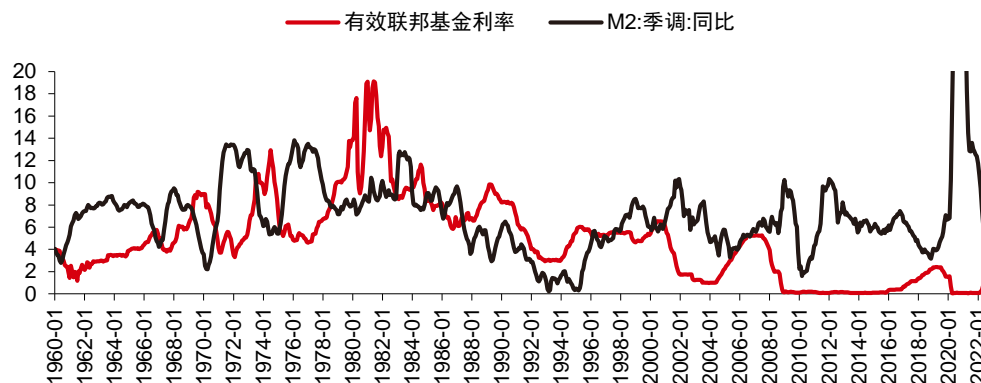
在美国陷入滞胀后，沃尔克上台前，美联储将联邦基金利率作为政策操作目标，导致货币增长超调，货币政策变动较为滞后。1970-1979年期间，联邦基金市场日益活跃，使得联邦基金利率成为可操作的监控货币市场状况的指标，货币政策的操作目标为联邦基金利率，如果货币总量高于预期增长率，会提高联邦基金利率以收紧货币需求。但在1970-1979年期间，美联储不太愿意大幅改变基金利率，利率调整往往落后于市场变动。当时较多研究人员认为使用联邦基金利率作为操作目标（联邦基金利率变动较慢）助长了货币增速反复超调（Meulendyke, 1998）¹。

沃尔克上台后，将货币政策操作目标转变为货币供应量，更直接、明确、严厉的调控货币增长。沃尔克上台后认为无法确定什么水平的联邦基金利率最能调节货币供应量，直接控制货币数量是打击通货膨胀的更有效手段（Morgan, 2012）²，调节货币供应量也可以有效的允许利率有更宽的波动区间，因此将操作目标转为货币供应量（准备金水平以及M1、M2）。自此之后，货币供应量决定了联邦基金利率水平，联邦基金利率可以较快、较宽幅的变动，FOMC仅建立了11.5%-15%（后上限调至20%）较为广泛的容忍度范围。1988年股市受到冲击后，美联储发现货币数量与资金利率之间的稳定关系不再，因此美联储开始重新重视联邦基金利率，并将其作为操作目标直到现在。

¹ Meulendyke A M. US monetary policy and financial markets[R]. Federal Reserve Bank of New York, 1998.

² Morgan I. Monetary metamorphosis: the Volcker Fed and inflation[J]. Journal of Policy History, 2012, 24(4): 545-571.

图 3：沃尔克上台后控制货币供应量导致联邦基金利率大幅提升（%）



资料来源：Wind，中信证券研究部

虽然沃尔克成功抑制了通胀，但沃尔克紧缩也导致了双底衰退。沃尔克紧缩放缓了经济活动，同时 1980 年 3 月卡特要求美联储实施信贷控制，即使沃尔克并不认为信贷扩张是当时经济的问题。信贷控制虽然豁免了汽车、房地产，但该政策引起的市场波动不断扩大蔓延，催化了经济衰退，由于每个人通过提取活期存款偿还信用债务，货币供应量下降，美联储不得不转为宽松政策，美联储利率实质上在 4 月后开始大幅下降，并且美联储于 6 月解除信贷管制。美国经济走出衰退后美联储再次收紧，于 1981 年 7 月再次引发第二次更深的经济衰退。第二次衰退时通胀终于开始下降，衰退结束后持续的低通胀成为常态直至 2021 年。

沃尔克成功抑制通胀的启示有多个方面，首先，获得市场信心以推动通胀预期下降是十分必要的，坚定物价稳定是就业的基础。1965 年后，美国通胀持续处于高位，但货币政策采用瞻前顾后策略，总是摇摆不定，因此民众以及市场并不认为美联储可以对抗通胀，通胀预期持续上升，而在通胀预期不下降的背景下，降低通胀会十分困难并且成本较高。沃尔克作为鹰派经济学家出身的美联储主席，坚定物价稳定是就业的基础，坚定紧缩树立了市场与公众信心，推动了通胀预期下行，进而有效抑制了通胀。历史经验表明瞻前顾后的战略不可取，需持续紧缩直到通胀以及通胀预期得到有效控制。

其次，另一个教训为抑制通货膨胀或需要经济衰退作为代价。在沃尔克上台前，较为普遍的策略是渐进主义加息，即对联邦基金利率进行微调，而沃尔克对此进行改革，采用控制货币供应量以大幅提升联邦基金利率，控制通胀以及建立美联储信誉。而这种非常规的紧缩虽然导致了两次衰退，但其导致的经济衰退规模比许多渐进主义者预测的要小³。

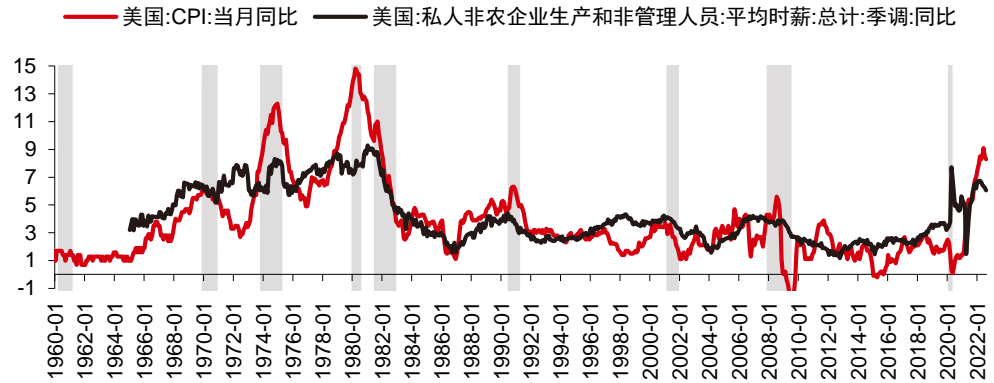
此轮通胀以及货币政策与上世纪滞胀时期的异同之处

此轮通胀与上世纪滞胀时期的通胀成因较为相似的是，政策刺激以及供给冲击，并且薪资增长也构成通胀粘性。与上世纪 70 至 80 年代的滞胀背景类似，此轮通胀核心原因之一也是宽松的财政刺激以及货币宽松，2020 年后疫情后的政策刺激甚至远高于上世纪滞胀时期。同时，当前美国经济也面临能源供给冲击，疫情冲击、极端天气冲击叠加近期地

³ <https://www.federalreservehistory.org/essays/anti-inflation-measures>

缘政治冲突，能源价格长期持续攀升的局面。同时，极端干旱等天气以及俄乌冲突也导致全球粮食紧缺。但此轮比较特别的是疫情冲击导致供应链中断问题持续存在，目前供应端压力缓解仍较为缓慢，供应端冲击或持续更久。此外，此轮薪资增长对于通胀的支撑较为强劲，与上轮滞胀时期较为相似，预计通胀粘性也将较高。

图 4：薪资与物价螺旋上升的风险仍较高（%）



资料来源：Wind，中信证券研究部 注：灰色阴影为 NBER 定义的美国经济衰退期

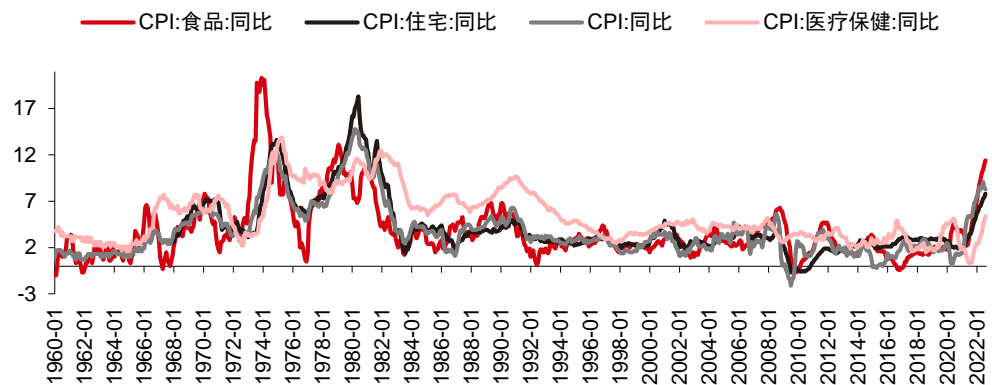
此外，从通胀分项数据来看，虽然核心通胀此轮低于上世纪滞胀时期，但在上轮滞胀时期推动通胀下行的因素对此轮通胀下行的助益或有限。首先，考虑到上世纪 70-80 年代食品分项在 CPI 中的占比将近 25%，当前食品占比仅 14%左右，因此当前整体通胀水平实际可能会更逼近上世纪 70 年代末水平。而此轮核心通胀水平与上世纪 70 年代初较为相似，低于上世纪 70 年代末与 80 年代初。上世纪滞胀时期通胀下降主要为能源、食品、住宅推动，考虑此轮能源价格下降幅度有限，食品价格短期内或将高位运行，住宅项增速或持续至明年，因此我们判断此轮通胀回落速度或将慢于上世纪滞胀时期，粘性较高。

图 5：此轮核心 CPI 低于上世纪滞胀时期（%）



资料来源：Wind，中信证券研究部

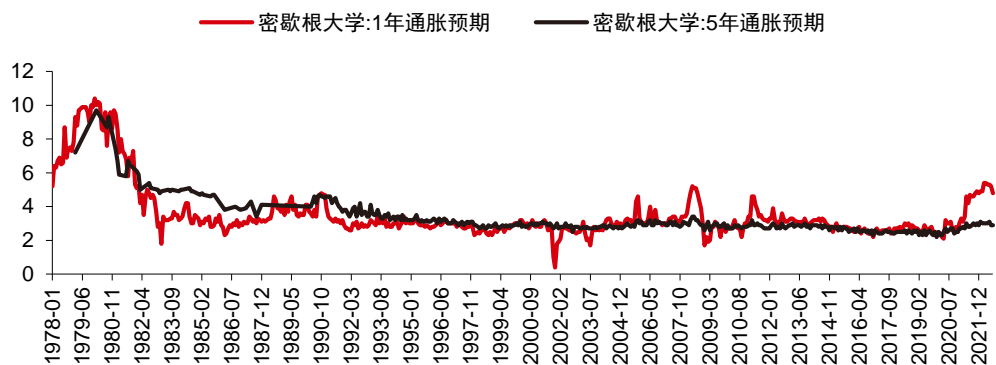
图 6：滞胀时期能源、食品、住宅项通胀下行为推动 CPI 下降的核心因素（%）



资料来源：Wind，中信证券研究部

此轮货币政策方面与上轮滞胀周期的不同之处包括加息较滞后但通胀预期仍处于控制中。虽然此轮美联储加息开启时点远滞后于曲线，但采用前置加息策略而非上世纪滞胀初期的瞻前顾后策略，并且劳动力市场强劲也给予了美联储紧缩的空间，因此当前美联储预期管理较为有效，通胀预期处于美联储控制之中，短期通胀预期近期有所下降，远期通胀预期更远低于上世纪滞胀时期。

图 7：目前长短期通胀预期没有上世纪 70-80 年代那么糟糕（%）



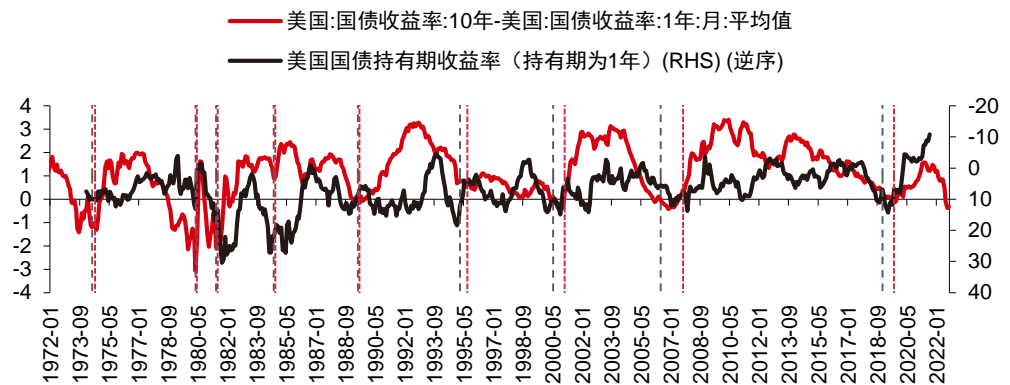
资料来源：Wind，中信证券研究部

美联储坚定紧缩与沃尔克时期存在一定相似与不同。与沃尔克时期较为相似的是，美联储当前紧缩十分坚定，美联储官员包括主席不断表示将以沃尔克时期坚定的态度作为此轮加息的参考。虽然沃尔克时期采用货币供应量作为控制目标，利率变动幅度较大，但当前美联储加息幅度也较大，因此虽然可能无法与沃尔克时期的休克疗法达到相同的紧缩程度，但此轮通胀预期始终处于锚定之中。因此，此轮美联储坚定的快节奏紧缩或可以继续像沃尔克时期一样有效抑制通胀预期，而紧缩幅度低于沃尔克时期或意味着此轮紧缩或不会导致像沃尔克那样引发另一轮深度衰退，以温和衰退结束当前类滞胀环境或是可行的。

■ 美债价格还未触底，配置时机需待加息停止

美债 10 年期与 1 年期的期限利差对于预测未来债券收益率水平具有一定指示意义。在 10 年期与 1 年期期限利差与一年后美债收益率存在一定的负相关关系，该负相关关系在利差跌破零后更为明显。而在美联储停止加息以及降息期间，美国国债持有期收益率（持有期为一年）往往处于阶段性高位水平，因此在加息停止后（或降息后）买入债券持有至一年后往往可以获得较高的债券回报。

图 8：在美联储停止加息以及降息期间，美国国债持有期收益率（持有期为一年）往往处于阶段性高位水平（%，%）



资料来源：Wind，中信证券研究部 注：黑色虚线为加息停止时点（加息周期中最后一次加息时点），红色虚线为降息开始时点

当前债券价格还未跌至底部，明年一季度若停止加息，则届时将是买入债券获得资本利得的好时机。考虑到美国劳动力市场或于明年一季度明显恶化，明年通胀在基数效应以及需求放缓的背景下或进一步下降，美联储或于明年一季度停止加息，降息时点主要取决于后续通胀回落速度，若通胀明年上半年回落速度符合预期，降息或于明年二三季度出现，因此预计当前债券价格还未跌至底部，明年第一季度配置债券并持有一年预计可以获得较高的资本利得。

■ 结论

回顾上轮滞胀时期以及“沃尔克时刻”，可以发现此轮通胀与上轮滞胀期较为相似，需求端与供给端均存在冲击，并且薪资增长也构成通胀的强劲支撑因素。而上世纪滞胀时期通胀回落的推动因素预计此轮或贡献较为有限，此轮通胀回落速度或慢于上世纪滞胀期。但此轮美联储坚定前置快节奏紧缩与沃尔克时期有异曲同工之处，并且此轮通胀预期被较好的锚定，因此预计虽然此轮衰退不可避免，但紧缩或不至于引发深度衰退。美联储停止加息与开启降息期间，美国国债持有期收益率（持有期为 1 年）处于经济周期内的高位水平，当前债券价格还未跌至底部，此轮加息停止时是进场的好时机。

■ 资金面市场回顾

2022年9月14日，银存间质押式回购加权利率涨跌互现，隔夜、7天、14天、21天和1个月分别变动了-0.24bps、5.91bps、5.88bps、7.18bps和-4.44bps至1.17%、1.51%、1.48%、1.53%和1.61%。国债到期收益率全面上行，1年、3年、5年、10年分别变动3.18bps、2.36bps、1.96bps、1.98bps至1.80%、2.21%、2.45%、2.66%。9月14日上证综指下跌0.8%至3,237.54，深证成指下跌1.25%至11,774.78，创业板指下跌1.83%至2,503.82。

央行公告称，为维护银行体系流动性合理充裕，2022年9月14日人民银行以利率招标方式开展了20亿元逆回购操作。当日央行公开市场开展20亿元7天逆回购操作，当日有20亿元逆回购到期，当日流动性实现完全对冲。

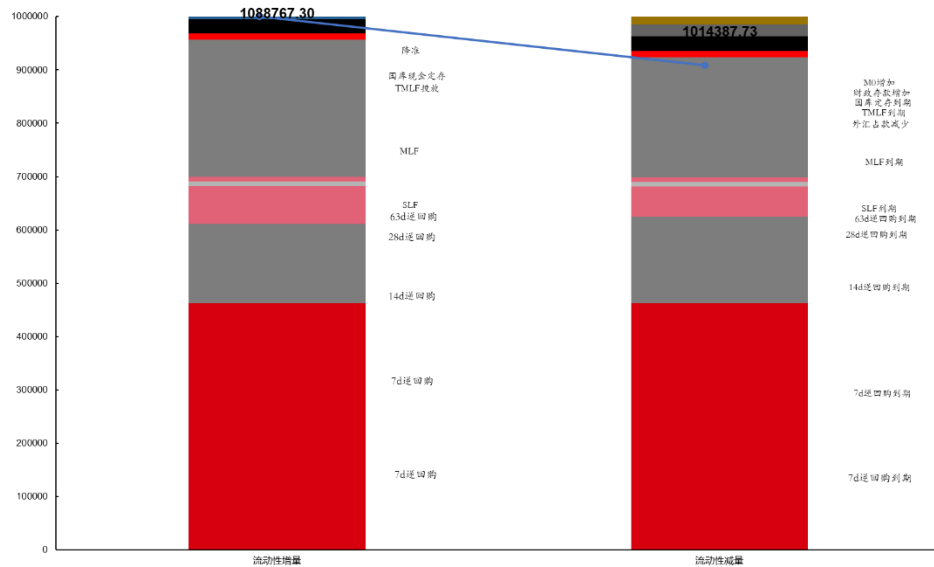
【流动性动态监测】我们对市场流动性情况进行跟踪，观测2017年开年来至今流动性的“投与收”。增量方面，我们根据逆回购、SLF、MLF等央行公开市场操作、国库现金定存等规模计算总投放量；减量方面，我们根据2020年12月对比2016年12月M0累计增加16010.66亿元，外汇占款累计下降8117.16亿元、财政存款累计增加9868.66亿元，粗略估计通过居民取现、外占下降和税收流失的流动性，并考虑公开市场操作到期情况，计算每日流动性减少总量。同时，我们对公开市场操作到期情况进行监控。

图9：2022年1月1日至2022年9月14日公开市场操作和到期监控（亿元）



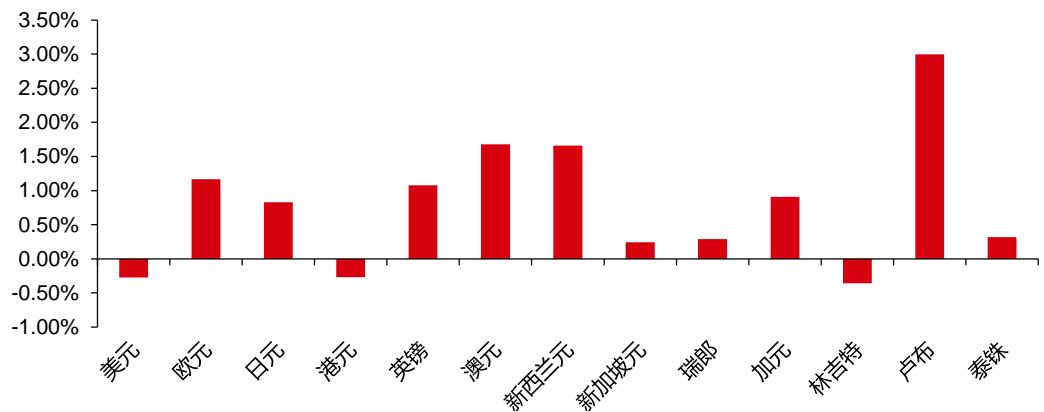
资料来源：Wind，中信证券研究部

图 10：2017 年 1 月 1 日至 2022 年 9 月 14 日流动性投放和回笼统计（亿元）



资料来源：Wind，中信证券研究部

图 11：2022 年 9 月 14 日人民币对各币种汇率当前值相对于前一日值变化百分比



资料来源：Wind，中信证券研究部

市场回顾及观点

可转债市场回顾

9月14日转债市场，中证转债指数收于416.95点，日下跌0.41%，可转债指数收于1723.30点，日下跌1.09%，可转债预案指数收于1451.27点，日下跌0.95%；平均转债价格140.84元，平均平价为102.24元。当日，瑞科转债上市。436支上市交易可转债，除3支停牌，80支上涨，3支横盘，350支下跌。其中瑞科转债(21.26%)、英联转债(8.73%)和贵广转债(7.06%)领涨，嘉澳转债(-5.57%)、济川转债(-5.74%)和鼎胜转债(-4.26%)领跌。429支可转债正股，74支上涨，10支横盘，345支下跌。其中英联股份(10.00%)、蒙娜丽莎(7.25%)和贵广网络(4.83%)领涨，仙乐健康(-8.57%)、海波重科(-5.64%)和ST龙净(-4.97%)领跌。

可转债市场周观点

中证转债指数上周企稳回暖，估值水平经历了近半月的快速压缩后开始反弹，但市场交投热情仍然较弱。

上周周报中我们明确强调转债估值风险已经得到较大程度的释放，在当前市场环境下我们判断股性估值大体在 20%-25%这一区间内波动，既不低估同时风险可控。但需要关注的是年初以来转债估值波动范围明显放大，一定程度冲击了稳健类资金持续参与转债市场的信心，另一方面在转债市场交投热度连续收缩的背景下，估值波动速度可能较快，增加了交易的难度。因此短期市场可能难觅增量资金进场。后续市场的核心驱动力在于正股，投资者应围绕正股择券配置，考虑到正股市场暂且主线并不清晰，映射到转债市场也难以从板块方向上下注，因此建议在风格上适当均衡，以考察个券层面的性价比为上。建议重点关注两类标的，一类是估值极低高弹性标的，以正股择券为主，另一类则是价格回落后再提供一定安全垫的标的，从正股潜在高波动着手配置。

近期市场对周期品重燃关注，新旧能源方向是当前市场较为明确的具有持续性的主线。短期可以适当交易黑色系相关机会，从供给逻辑可以关注上游化工化肥相关品种的弹性。同时清洁能源方向在前期调整后可能重新迎来布局窗口期。

稳增长方面也是当前市场重点交易的方向，相对疲软的经济数据进一步加大了市场交易这一主题的预期，短期仍可以关注，映射到转债市场可以重点关注信用条件改善逻辑下的相关方向，例如地产链和银行板块。

泛消费板块受到需求不振的持续拖累，但当前市场预期较差边际弹性较大。从转债市场来看属于价格安全垫相对较好正股潜在弹性高的方向，可以适当增加配置比例，其中以医药、可选消费、猪周期等标的为主。

制造业方向近期回落较多，成长标的仍属于高景气区间，这一方向尤其需要精选标的，当前优先配置白马高弹性个券。我们建议重点围绕专精特新、国产替代以及清洁能源等方向布局。

高弹性组合建议重点关注斯莱转债、利尔（川恒）转债、万顺转 2、三角（苏试）转债、伯特转债、朗新转债、亨通转债、上能转债、寿仙转债、台华转债。

稳健弹性组合建议关注浙 22 转债、江丰转债、珀莱转债、旺能转债、华翔转债、润建转债、回盛转债、苏银转债、拓尔转债、温氏转债。

风险因素

市场流动性大幅波动，宏观经济增速不如预期，无风险利率大幅波动，正股股价超预期波动。

股票市场

表 1: 市场概况

代码	简称	收盘价	日变化 (%)	成交额 (亿)
000001.SH	上证指数	3,237.54	-0.80	3,064.53
399001.SZ	深证成指	11,774.78	-1.25	4,162.74
399300.SZ	沪深 300	4,065.36	-1.11	1,854.85
399005.SZ	中小板指	8,059.94	-0.90	561.91
399006.SZ	创业板指	2,503.82	-1.83	1,328.42
000016.SH	上证 50	2,745.43	-0.86	461.51

资料来源: Wind, 中信证券研究部

表 2: 行业涨跌幅榜

每日涨幅前五板块	日涨跌幅 (%)	每日跌幅前五板块	日涨跌幅 (%)
国防军工(中信)	1.10	电力设备及新能源(中信)	-2.15
纺织服装(中信)	0.04	汽车(中信)	-1.84
--	--	基础化工(中信)	-1.74
--	--	农林牧渔(中信)	-1.49
--	--	有色金属(中信)	-1.39

资料来源: Wind, 中信证券研究部

表 3: 规模风格指数涨跌幅

名称	日涨跌幅 (%)	名称	日涨跌幅 (%)
大盘价值	-0.86	大盘成长	-1.55
中盘价值	-1.28	中盘成长	-1.18
小盘价值	-1.04	小盘成长	-1.03

资料来源: Wind, 中信证券研究部

转债市场

表 4: 可转债市场

名称	收盘价	日变化 (%)
中证转债指数	416.95	-0.41
等权可转债指数	1,723.30	-1.08
可转债预案指数	1,451.27	-0.95

资料来源: Wind, 中信证券研究部

表 5: 可转债个券涨跌幅情况

名称	简称	收盘价 (元)	涨跌幅 (%)	成交额 (百万)
118018.SH	瑞科转债	121.26	21.26	428.85
128079.SZ	英联转债	148.09	8.73	1243.07
110052.SH	贵广转债	165.58	7.06	5154.07
123140.SZ	天地转债	167.00	3.73	1705.70
113567.SH	君禾转债	149.78	2.82	178.38

名称	简称	收盘价（元）	涨跌幅（%）	成交额（百万）
128109.SZ	楚江转债	149.30	2.16	243.09
123123.SZ	江丰转债	207.65	1.89	1555.30
128015.SZ	久其转债	118.09	1.80	157.74
128111.SZ	中矿转债	990.61	1.62	2323.93
113582.SH	火炬转债	238.27	1.59	349.10
123046.SZ	天铁转债	357.00	1.56	412.34
123015.SZ	蓝盾转债	228.98	1.51	717.47
123152.SZ	润禾转债	146.80	1.33	308.24
128087.SZ	孚日转债	128.66	1.31	130.20
113595.SH	花王转债	124.83	1.26	144.71
128082.SZ	华锋转债	165.28	1.24	292.71
110084.SH	贵燃转债	126.39	1.18	564.16
113621.SH	彤程转债	141.00	1.17	105.51
123034.SZ	通光转债	245.81	1.16	1059.62
127052.SZ	西子转债	122.00	1.12	39.35
127014.SZ	北方转债	158.00	1.09	706.60
113634.SH	珀莱转债	143.30	0.95	84.72
123134.SZ	卡倍转债	171.45	0.85	780.23
110044.SH	广电转债	206.59	0.78	161.37
127004.SZ	模塑转债	185.12	0.72	237.24
123060.SZ	苏试转债	233.65	0.71	333.14
113058.SH	友发转债	117.39	0.69	23.79
123136.SZ	城市转债	135.10	0.59	505.68
113570.SH	百达转债	125.20	0.58	15.29
123130.SZ	设研转债	138.09	0.58	30.86
123108.SZ	乐普转 2	117.25	0.57	34.37
123061.SZ	航新转债	127.47	0.54	92.68
123132.SZ	回盛转债	129.90	0.54	115.67
123078.SZ	飞凯转债	158.32	0.53	108.29
123018.SZ	溢利转债	236.00	0.50	97.52
128121.SZ	宏川转债	134.16	0.49	55.40
123128.SZ	首华转债	108.50	0.46	69.24
128130.SZ	景兴转债	121.70	0.45	38.98
127038.SZ	国微转债	200.60	0.45	220.13
127012.SZ	招路转债	116.50	0.41	82.18
123044.SZ	红相转债	122.23	0.38	13.98
123056.SZ	雪榕转债	112.28	0.38	38.01
128041.SZ	盛路转债	264.50	0.38	817.48
127044.SZ	蒙娜转债	111.26	0.26	80.62

名称	简称	收盘价（元）	涨跌幅（%）	成交额（百万）
113625.SH	江山转债	114.41	0.26	7.36
127025.SZ	冀东转债	113.10	0.25	44.57
113017.SH	吉视转债	110.92	0.23	15.75
113549.SH	白电转债	118.43	0.21	31.47
123145.SZ	药石转债	125.46	0.21	64.51
128136.SZ	立讯转债	116.40	0.19	35.27
128033.SZ	迪龙转债	127.96	0.17	70.63
123031.SZ	晶瑞转债	344.79	0.17	174.41
128105.SZ	长集转债	109.00	0.16	61.30
113601.SH	塞力转债	110.96	0.15	9.93
123077.SZ	汉得转债	120.17	0.14	9.64
113033.SH	利群转债	110.26	0.12	29.07
127027.SZ	靖远转债	130.30	0.11	162.86
110076.SH	华海转债	113.03	0.10	4.54
123104.SZ	卫宁转债	114.20	0.10	3.79
127024.SZ	盈峰转债	108.16	0.10	5.09
123131.SZ	奥飞转债	118.59	0.08	3.91
113654.SH	永 02 转债	126.80	0.08	34.14
128056.SZ	今飞转债	133.75	0.07	23.02
113563.SH	柳药转债	111.55	0.07	7.57
127006.SZ	敖东转债	117.55	0.06	31.51
127032.SZ	苏行转债	119.29	0.06	57.34
113631.SH	皖天转债	119.95	0.05	78.43
113573.SH	纵横转债	117.58	0.05	5.67
123118.SZ	惠城转债	126.57	0.05	1.86
127049.SZ	希望转 2	124.97	0.05	145.19
127047.SZ	帝欧转债	103.03	0.04	10.65
113578.SH	全筑转债	106.20	0.04	173.49
123048.SZ	应急转债	123.00	0.04	14.02
127031.SZ	洋丰转债	123.92	0.03	2.82
128138.SZ	侨银转债	119.38	0.03	2.44
110060.SH	天路转债	121.53	0.03	7.98
110045.SH	海澜转债	109.51	0.03	12.32
113011.SH	光大转债	105.05	0.02	191.55
111000.SH	起帆转债	124.82	0.02	26.55
118016.SH	京源转债	124.05	0.01	8.95
123097.SZ	美力转债	0.00	0.00	0.00
123029.SZ	英科转债	1376.60	0.00	0.00
123062.SZ	三超转债	0.00	0.00	0.00

名称	简称	收盘价 (元)	涨跌幅 (%)	成交额 (百万)
113602.SH	景 20 转债	119.39	0.00	5.90
113056.SH	重银转债	100.50	0.00	84.64
127053.SZ	豪美转债	123.50	0.00	6.65
128125.SZ	华阳转债	110.84	-0.01	2.79
123109.SZ	昌红转债	114.10	-0.01	7.20
123119.SZ	康泰转 2	122.99	-0.01	35.72
128135.SZ	洽洽转债	123.96	-0.03	3.48
110059.SH	浦发转债	107.73	-0.03	103.76
128081.SZ	海亮转债	129.30	-0.03	72.92
128014.SZ	永东转债	120.55	-0.04	16.07
123065.SZ	宝莱转债	118.45	-0.04	9.31
113623.SH	凤 21 转债	112.01	-0.04	17.54
128074.SZ	游族转债	112.80	-0.04	2.51
113633.SH	科沃转债	113.35	-0.04	4.59
110074.SH	精达转债	155.04	-0.04	69.29
123075.SZ	贝斯转债	122.82	-0.05	12.29
113597.SH	佳力转债	121.37	-0.06	18.33
128132.SZ	交建转债	118.73	-0.06	28.65
110062.SH	烽火转债	108.32	-0.07	4.91
128035.SZ	大族转债	109.71	-0.07	24.31
127041.SZ	弘亚转债	111.82	-0.07	3.01
128100.SZ	搜特转债	98.13	-0.07	33.84
128124.SZ	科华转债	103.10	-0.08	14.08
128026.SZ	众兴转债	109.28	-0.08	6.55
128129.SZ	青农转债	103.30	-0.08	30.61
123106.SZ	正丹转债	118.88	-0.08	3.49
113042.SH	上银转债	106.93	-0.08	22.94
113608.SH	威派转债	113.16	-0.08	1.70
127039.SZ	北港转债	120.94	-0.09	28.79
128108.SZ	蓝帆转债	101.81	-0.09	11.08
128078.SZ	太极转债	124.66	-0.10	4.95
110048.SH	福能转债	194.52	-0.10	35.74
113524.SH	奇精转债	121.81	-0.11	7.26
123063.SZ	大禹转债	125.88	-0.11	20.55
123049.SZ	维尔转债	110.41	-0.11	1.96
110047.SH	山鹰转债	113.00	-0.11	3.94
113535.SH	大业转债	113.10	-0.11	5.81
127036.SZ	三花转债	149.82	-0.11	151.37
127017.SZ	万青转债	120.50	-0.11	5.87

名称	简称	收盘价 (元)	涨跌幅 (%)	成交额 (百万)
123115.SZ	捷捷转债	119.00	-0.12	8.61
128062.SZ	亚药转债	106.35	-0.12	24.92
128118.SZ	瀛通转债	113.38	-0.12	2.90
127033.SZ	中装转 2	111.99	-0.12	11.06
123010.SZ	博世转债	115.18	-0.13	5.55
113577.SH	春秋转债	129.01	-0.13	5.57
128127.SZ	文科转债	109.90	-0.13	20.28
128097.SZ	奥佳转债	113.92	-0.13	2.73
113530.SH	大丰转债	115.13	-0.13	2.60
127040.SZ	国泰转债	124.14	-0.13	40.66
127026.SZ	超声转债	117.28	-0.13	4.61
113044.SH	大秦转债	111.87	-0.14	181.71
123004.SZ	铁汉转债	108.84	-0.15	7.76
128046.SZ	利尔转债	176.56	-0.15	52.11
113569.SH	科达转债	106.73	-0.15	1.66
113588.SH	润达转债	116.64	-0.15	14.29
127045.SZ	牧原转债	138.69	-0.16	104.41
123114.SZ	三角转债	159.48	-0.16	134.73
111001.SH	山玻转债	119.65	-0.16	1.58
127060.SZ	湘佳转债	127.98	-0.16	5.76
113504.SH	艾华转债	154.91	-0.17	41.23
127042.SZ	嘉美转债	111.81	-0.17	7.71
113021.SH	中信转债	110.68	-0.17	45.01
123076.SZ	强力转债	107.78	-0.17	2.89
128116.SZ	瑞达转债	108.79	-0.18	7.29
128069.SZ	华森转债	118.10	-0.18	6.35
128071.SZ	合兴转债	115.09	-0.18	8.02
113598.SH	法兰转债	142.73	-0.19	209.91
123002.SZ	国祯转债	118.49	-0.19	6.81
128133.SZ	奇正转债	121.24	-0.20	6.10
110072.SH	广汇转债	99.23	-0.21	21.75
127051.SZ	博杰转债	113.61	-0.21	14.65
110083.SH	苏租转债	119.60	-0.21	31.75
113649.SH	丰山转债	129.29	-0.21	198.58
113627.SH	太平转债	108.30	-0.23	4.00
113644.SH	艾迪转债	115.04	-0.23	3.66
118010.SH	洁特转债	122.46	-0.23	2.84
113054.SH	绿动转债	109.93	-0.23	8.65
123113.SZ	仙乐转债	109.91	-0.24	7.95

名称	简称	收盘价(元)	涨跌幅(%)	成交额(百万)
113584.SH	家悦转债	105.57	-0.24	2.39
113532.SH	海环转债	116.79	-0.24	4.27
123124.SZ	晶瑞转2	115.48	-0.24	3.82
113628.SH	晨丰转债	112.16	-0.25	3.37
118004.SH	博瑞转债	113.07	-0.25	5.09
128044.SZ	岭南转债	115.33	-0.26	16.44
123059.SZ	银信转债	118.11	-0.26	1.06
123025.SZ	精测转债	128.66	-0.26	14.51
113596.SH	城地转债	97.32	-0.26	12.39
113527.SH	维格转债	118.34	-0.26	14.01
118012.SH	微芯转债	128.17	-0.26	7.01
128120.SZ	联诚转债	129.50	-0.26	70.23
110077.SH	洪城转债	132.42	-0.26	11.20
113624.SH	正川转债	110.31	-0.27	2.88
113651.SH	松霖转债	138.47	-0.27	6.94
123082.SZ	北陆转债	113.81	-0.28	3.46
110043.SH	无锡转债	124.24	-0.29	59.40
123126.SZ	瑞丰转债	114.86	-0.29	2.94
123139.SZ	铂科转债	153.95	-0.29	42.11
123142.SZ	申昊转债	122.80	-0.30	5.16
128123.SZ	国光转债	116.09	-0.30	3.04
127050.SZ	麒麟转债	134.90	-0.30	23.93
123050.SZ	聚飞转债	125.76	-0.30	2.67
110063.SH	鹰19转债	111.86	-0.31	10.91
113616.SH	韦尔转债	116.34	-0.31	56.87
113606.SH	荣泰转债	112.21	-0.31	1.82
113043.SH	财通转债	108.35	-0.31	8.11
118017.SH	深科转债	130.94	-0.31	21.81
110081.SH	闻泰转债	116.18	-0.32	48.25
123064.SZ	万孚转债	113.92	-0.32	18.09
127019.SZ	国城转债	121.82	-0.32	24.08
123099.SZ	普利转债	113.66	-0.32	6.51
110070.SH	凌钢转债	121.88	-0.32	8.58
127046.SZ	百润转债	114.57	-0.32	2.35
127028.SZ	英特转债	121.99	-0.33	23.33
113037.SH	紫银转债	104.54	-0.34	32.17
128037.SZ	岩土转债	120.68	-0.34	76.16
113589.SH	天创转债	99.27	-0.35	7.89
128034.SZ	江银转债	124.29	-0.35	21.89

名称	简称	收盘价 (元)	涨跌幅 (%)	成交额 (百万)
113516.SH	苏农转债	121.85	-0.35	30.90
113643.SH	风语转债	119.99	-0.35	12.02
113610.SH	灵康转债	113.07	-0.36	1.75
113057.SH	中银转债	121.08	-0.36	135.64
113579.SH	健友转债	116.22	-0.37	1.71
123096.SZ	思创转债	107.42	-0.37	3.44
128048.SZ	张行转债	125.24	-0.37	64.37
127018.SZ	本钢转债	116.25	-0.37	33.08
110053.SH	苏银转债	127.98	-0.38	275.46
128142.SZ	新乳转债	111.51	-0.38	13.54
123087.SZ	明电转债	123.48	-0.38	4.45
113013.SH	国君转债	111.24	-0.39	63.55
110080.SH	东湖转债	117.56	-0.39	34.23
113639.SH	华正转债	111.93	-0.39	10.83
113055.SH	成银转债	128.99	-0.39	84.60
110057.SH	现代转债	117.32	-0.40	17.39
113641.SH	华友转债	128.11	-0.40	86.89
123035.SZ	利德转债	125.73	-0.40	5.54
123093.SZ	金陵转债	119.70	-0.41	7.68
113647.SH	禾丰转债	128.32	-0.41	24.17
113045.SH	环旭转债	124.02	-0.41	24.69
113053.SH	隆 22 转债	127.01	-0.41	65.02
127021.SZ	特发转 2	123.07	-0.42	6.77
127056.SZ	中特转债	116.90	-0.42	74.29
123116.SZ	万兴转债	116.28	-0.42	2.08
128076.SZ	金轮转债	124.68	-0.42	11.11
127005.SZ	长证转债	114.30	-0.43	20.25
113604.SH	多伦转债	108.81	-0.43	10.97
123122.SZ	富瀚转债	120.67	-0.44	3.20
113052.SH	兴业转债	108.60	-0.44	178.57
111005.SH	富春转债	120.99	-0.44	12.00
110073.SH	国投转债	105.95	-0.44	20.79
113593.SH	沪工转债	114.47	-0.44	6.18
113652.SH	伟 22 转债	126.81	-0.44	3.56
123071.SZ	天能转债	174.00	-0.46	103.81
123147.SZ	中辰转债	128.51	-0.46	42.40
123127.SZ	耐普转债	122.29	-0.46	19.22
127034.SZ	绿茵转债	108.09	-0.47	15.27
128063.SZ	未来转债	119.40	-0.47	1.61

名称	简称	收盘价（元）	涨跌幅（%）	成交额（百万）
123098.SZ	一品转债	124.81	-0.47	4.77
123133.SZ	佩蒂转债	136.55	-0.48	58.30
113050.SH	南银转债	122.49	-0.49	174.53
123129.SZ	锦鸡转债	115.59	-0.49	6.42
128022.SZ	众信转债	130.84	-0.50	62.59
127055.SZ	精装转债	118.60	-0.50	27.01
110082.SH	宏发转债	119.48	-0.50	11.86
111003.SH	聚合转债	145.31	-0.51	116.12
123150.SZ	九强转债	130.00	-0.51	22.52
128083.SZ	新北转债	130.00	-0.51	21.62
123117.SZ	健帆转债	114.31	-0.52	1.70
113049.SH	长汽转债	124.15	-0.52	20.03
123101.SZ	拓斯转债	112.12	-0.52	3.48
128025.SZ	特一转债	124.35	-0.52	7.30
110079.SH	杭银转债	125.46	-0.52	128.02
113576.SH	起步转债	112.97	-0.53	10.31
113575.SH	东时转债	137.65	-0.53	15.60
118011.SH	银微转债	124.78	-0.54	9.26
113542.SH	好客转债	113.11	-0.54	9.04
128119.SZ	龙大转债	119.35	-0.54	7.52
128114.SZ	正邦转债	107.76	-0.55	47.54
113605.SH	大参转债	111.98	-0.55	1.53
113545.SH	金能转债	126.80	-0.56	17.27
113618.SH	美诺转债	128.20	-0.56	6.71
113632.SH	鹤21转债	123.41	-0.56	12.60
127064.SZ	杭氧转债	167.01	-0.56	83.84
123091.SZ	长海转债	128.43	-0.56	2.24
113016.SH	小康转债	406.51	-0.56	869.31
128085.SZ	鸿达转债	123.70	-0.57	48.38
127062.SZ	垒知转债	122.70	-0.57	16.79
113574.SH	华体转债	117.16	-0.57	3.60
123154.SZ	火星转债	126.68	-0.57	11.92
118000.SH	嘉元转债	122.05	-0.57	13.83
118013.SH	道通转债	128.74	-0.58	23.35
123100.SZ	朗科转债	117.78	-0.58	8.29
128021.SZ	兄弟转债	139.70	-0.59	86.95
110075.SH	南航转债	134.40	-0.60	18.97
127016.SZ	鲁泰转债	117.85	-0.61	15.41
118014.SH	高测转债	144.43	-0.62	67.97

名称	简称	收盘价 (元)	涨跌幅 (%)	成交额 (百万)
127029.SZ	中钢转债	128.00	-0.62	47.40
123151.SZ	康医转债	121.25	-0.62	5.38
110067.SH	华安转债	112.98	-0.62	24.10
128134.SZ	鸿路转债	127.51	-0.62	79.24
123153.SZ	英力转债	125.75	-0.63	11.23
113565.SH	宏辉转债	122.41	-0.64	11.10
127054.SZ	双箭转债	116.24	-0.64	1.51
127015.SZ	希望转债	117.90	-0.65	2.61
128053.SZ	尚荣转债	133.60	-0.65	9.82
123120.SZ	隆华转债	128.60	-0.66	17.25
127061.SZ	美锦转债	117.70	-0.68	28.79
127067.SZ	恒逸转 2	118.50	-0.68	21.87
128023.SZ	亚太转债	124.49	-0.69	12.34
110058.SH	永鼎转债	117.72	-0.69	3.87
128049.SZ	华源转债	118.05	-0.69	7.48
128090.SZ	汽模转 2	126.30	-0.70	16.68
127007.SZ	湖广转债	135.33	-0.70	47.53
110056.SH	亨通转债	141.22	-0.71	111.60
123052.SZ	飞鹿转债	143.40	-0.71	17.78
113047.SH	旗滨转债	137.50	-0.71	17.63
128070.SZ	智能转债	127.19	-0.71	42.87
118009.SH	华锐转债	129.20	-0.71	7.68
113546.SH	迪贝转债	123.10	-0.72	12.04
113061.SH	拓普转债	146.78	-0.72	44.64
113619.SH	世运转债	120.60	-0.74	15.41
118007.SH	山石转债	127.08	-0.74	16.62
113024.SH	核建转债	119.86	-0.74	39.19
113060.SH	浙 22 转债	132.33	-0.75	56.78
128144.SZ	利民转债	124.50	-0.76	10.43
128036.SZ	金农转债	140.90	-0.76	9.73
123072.SZ	乐歌转债	128.87	-0.76	17.75
123039.SZ	开润转债	119.11	-0.76	17.34
128066.SZ	亚泰转债	119.04	-0.78	20.97
113638.SH	台 21 转债	116.88	-0.78	3.56
123054.SZ	思特转债	127.00	-0.79	8.89
128039.SZ	三力转债	124.50	-0.80	9.00
113526.SH	联泰转债	134.46	-0.80	11.14
128042.SZ	凯中转债	129.13	-0.82	64.17
127059.SZ	永东转 2	136.44	-0.84	37.67

名称	简称	收盘价 (元)	涨跌幅 (%)	成交额 (百万)
128143.SZ	锋龙转债	126.21	-0.85	21.35
128075.SZ	远东转债	121.37	-0.85	27.26
113030.SH	东风转债	120.37	-0.86	19.00
118008.SH	海优转债	134.49	-0.86	33.30
123013.SZ	横河转债	496.60	-0.87	1092.12
127022.SZ	恒逸转债	116.50	-0.87	10.31
123014.SZ	凯发转债	138.98	-0.87	18.14
113059.SH	福莱转债	130.24	-0.87	33.05
128137.SZ	洁美转债	126.88	-0.88	16.41
123156.SZ	博汇转债	124.78	-0.89	24.91
123141.SZ	宏丰转债	125.84	-0.90	35.34
113655.SH	欧 22 转债	139.52	-0.90	143.38
113046.SH	金田转债	112.41	-0.91	6.14
113039.SH	嘉泽转债	139.08	-0.92	49.88
110064.SH	建工转债	118.84	-0.92	17.76
127063.SZ	贵轮转债	129.80	-0.92	66.72
113519.SH	长久转债	124.12	-0.92	405.47
113609.SH	永安转债	114.49	-0.92	16.26
128029.SZ	太阳转债	153.58	-0.92	58.32
113626.SH	伯特转债	270.69	-0.94	367.73
113591.SH	胜达转债	128.58	-0.94	25.69
111002.SH	特纸转债	127.14	-0.94	4.59
123090.SZ	三诺转债	121.24	-0.94	10.94
123107.SZ	温氏转债	139.05	-0.96	149.83
110061.SH	川投转债	146.82	-0.98	102.56
128128.SZ	齐翔转 2	144.00	-0.99	30.24
128101.SZ	联创转债	151.98	-0.99	65.72
113594.SH	淳中转债	118.95	-1.00	5.17
123149.SZ	通裕转债	127.00	-1.01	27.83
118015.SH	芯海转债	123.64	-1.01	17.14
128073.SZ	哈尔转债	138.54	-1.02	85.77
123146.SZ	中环转 2	116.89	-1.03	15.82
128117.SZ	道恩转债	124.68	-1.03	16.98
128145.SZ	日丰转债	133.00	-1.04	54.40
110086.SH	精工转债	119.65	-1.04	12.30
123105.SZ	拓尔转债	138.10	-1.04	21.59
113505.SH	杭电转债	119.28	-1.06	18.79
127030.SZ	盛虹转债	169.20	-1.06	249.46
113636.SH	甬金转债	137.09	-1.06	24.72

名称	简称	收盘价(元)	涨跌幅(%)	成交额(百万)
113051.SH	节能转债	145.45	-1.07	38.16
123110.SZ	九典转债	127.82	-1.10	13.92
128091.SZ	新天转债	160.71	-1.10	58.34
113600.SH	新星转债	123.51	-1.12	32.12
113629.SH	泉峰转债	143.91	-1.12	172.82
127069.SZ	小熊转债	131.40	-1.13	40.42
128122.SZ	兴森转债	138.70	-1.14	74.69
113561.SH	正裕转债	131.17	-1.14	30.23
128072.SZ	翔鹭转债	115.39	-1.16	28.34
123138.SZ	丝路转债	127.10	-1.17	26.99
128030.SZ	天康转债	206.00	-1.20	24.10
123155.SZ	中陆转债	118.78	-1.21	32.69
128131.SZ	崇达转 2	114.00	-1.21	11.20
128040.SZ	华通转债	143.30	-1.24	25.11
110055.SH	伊力转债	194.21	-1.25	69.74
113622.SH	杭叉转债	123.16	-1.26	8.71
110087.SH	天业转债	122.51	-1.27	14.71
123011.SZ	德尔转债	122.70	-1.29	4.33
113640.SH	苏利转债	124.93	-1.30	66.71
123088.SZ	威唐转债	127.50	-1.31	35.98
123148.SZ	上能转债	178.13	-1.32	428.12
127020.SZ	中金转债	120.55	-1.33	55.76
123144.SZ	裕兴转债	128.30	-1.35	9.24
123137.SZ	锦浪转债	166.12	-1.36	276.40
128141.SZ	旺能转债	136.22	-1.36	30.77
113566.SH	翔港转债	124.56	-1.36	37.56
113048.SH	晶科转债	124.53	-1.37	47.97
123103.SZ	震安转债	144.36	-1.39	6.66
113650.SH	博 22 转债	123.60	-1.40	7.15
111004.SH	明新转债	136.10	-1.43	10.20
123022.SZ	长信转债	146.20	-1.45	30.62
127035.SZ	濮耐转债	125.45	-1.45	17.12
113642.SH	上 22 转债	149.60	-1.46	268.94
127066.SZ	科利转债	122.88	-1.46	29.55
118003.SH	华兴转债	138.25	-1.46	69.24
113615.SH	金诚转债	191.52	-1.46	56.00
123112.SZ	万讯转债	134.00	-1.47	30.47
127057.SZ	盘龙转债	225.00	-1.49	234.21
123143.SZ	胜蓝转债	217.01	-1.49	2452.62

名称	简称	收盘价 (元)	涨跌幅 (%)	成交额 (百万)
110068.SH	龙净转债	126.60	-1.49	69.52
118006.SH	阿拉转债	130.25	-1.55	32.50
127058.SZ	科伦转债	143.35	-1.55	105.61
113525.SH	台华转债	181.98	-1.60	66.11
123092.SZ	天壕转债	291.70	-1.62	125.30
123012.SZ	万顺转债	209.61	-1.63	137.35
113537.SH	文灿转债	450.02	-1.65	550.61
128140.SZ	润建转债	160.50	-1.65	26.02
113653.SH	永 22 转债	128.94	-1.66	17.63
123038.SZ	联得转债	135.89	-1.67	38.23
110085.SH	通 22 转债	141.98	-1.71	503.02
127065.SZ	瑞鹄转债	163.93	-1.72	197.93
123121.SZ	帝尔转债	181.80	-1.73	284.41
127068.SZ	顺博转债	120.80	-1.83	39.01
113637.SH	华翔转债	137.05	-1.88	25.55
128017.SZ	金禾转债	232.50	-1.90	31.68
127037.SZ	银轮转债	148.56	-1.94	93.46
123085.SZ	万顺转 2	173.53	-1.95	129.05
123027.SZ	蓝晓转债	415.75	-1.95	354.52
113585.SH	寿仙转债	182.46	-2.05	31.29
123135.SZ	泰林转债	189.00	-2.07	732.19
123125.SZ	元力转债	123.96	-2.16	27.68
118001.SH	金博转债	108.99	-2.18	99.34
123089.SZ	九洲转 2	135.00	-2.24	123.49
113646.SH	永吉转债	199.41	-2.33	161.07
113027.SH	华钰转债	143.28	-2.52	49.66
127043.SZ	川恒转债	143.00	-2.52	45.51
113648.SH	巨星转债	139.74	-2.62	62.70
118005.SH	天奈转债	127.24	-2.77	29.52
123057.SZ	美联转债	195.76	-2.94	192.72
123023.SZ	迪森转债	121.25	-3.02	161.71
113025.SH	明泰转债	318.07	-3.03	169.03
128095.SZ	恩捷转债	328.95	-3.31	67.80
123067.SZ	斯莱转债	223.48	-3.34	408.80
123080.SZ	海波转债	160.69	-3.51	679.65
128106.SZ	华统转债	251.00	-3.65	211.35
113635.SH	升 21 转债	119.04	-3.72	238.34
123083.SZ	朗新转债	191.51	-3.89	84.34
113534.SH	鼎胜转债	404.19	-4.26	335.49

名称	简称	收盘价（元）	涨跌幅（%）	成交额（百万）
110038.SH	济川转债	113.91	-5.74	217.37
113502.SH	嘉澳转债	128.07	-5.75	213.61

资料来源：Wind，中信证券研究部

表 6：可转债正股涨跌幅情况

名称	简称	收盘价（元）	涨跌幅（%）	成交额（亿）
002846.SZ	英联股份	8.03	10.00	1.48
002918.SZ	蒙娜丽莎	16.41	7.25	4.03
600996.SH	贵广网络	13.24	4.83	21.66
603617.SH	君禾股份	10.67	4.81	1.20
300727.SZ	润禾材料	32.42	4.18	2.15
603030.SH	全筑股份	3.07	4.07	1.94
600903.SH	贵州燃气	8.7	3.82	2.16
603989.SH	艾华集团	28.43	3.08	0.75
002171.SZ	楚江新材	10.79	2.96	4.63
300725.SZ	药石科技	71.81	2.40	2.73
002616.SZ	长青集团	6.05	2.37	2.04
002049.SZ	紫光国微	166.73	2.36	13.69
300567.SZ	精测电子	42.75	2.27	1.56
002806.SZ	华锋股份	13.46	2.20	1.04
300297.SZ	*ST 蓝盾	2.38	2.15	0.50
300611.SZ	美力科技	10.3	1.98	0.78
002083.SZ	孚日股份	5.18	1.97	0.94
002542.SZ	中化岩土	3.01	1.69	1.91
002738.SZ	中矿资源	106.71	1.64	23.15
603605.SH	珀莱雅	162.77	1.59	2.70
002503.SZ	搜于特	1.32	1.54	0.86
002798.SZ	帝欧家居	8.11	1.50	0.34
603810.SH	丰山集团	16	1.27	3.13
688208.SH	道通科技	31.08	1.24	1.49
300511.SZ	雪榕生物	7.49	1.22	2.36
300587.SZ	天铁股份	12.03	1.18	3.14
603650.SH	彤程新材	33.68	1.14	2.25
688030.SH	山石网科	20.43	1.14	0.11
603707.SH	健友股份	17.15	1.12	0.81
300483.SZ	首华燃气	16.4	1.05	2.16
603708.SH	家家悦	11.64	1.04	1.08
603569.SH	长久物流	10.85	1.02	3.56
300424.SZ	航新科技	13.12	1.00	1.57
300775.SZ	三角防务	42.13	0.96	3.08

名称	简称	收盘价(元)	涨跌幅(%)	成交额(亿)
002861.SZ	瀛通通讯	11.11	0.91	0.21
603678.SH	火炬电子	45.95	0.86	1.58
002279.SZ	久其软件	4.82	0.84	0.56
300406.SZ	九强生物	19.24	0.79	1.14
300569.SZ	天能重工	11.16	0.72	1.72
601838.SH	成都银行	16.55	0.67	2.89
601366.SH	利群股份	6.4	0.63	0.25
002864.SZ	盘龙药业	34.3	0.53	1.12
300624.SZ	万兴科技	29.19	0.52	0.40
603689.SH	皖天然气	8	0.50	0.51
002907.SZ	华森制药	12.24	0.49	0.16
002775.SZ	文科园林	4.15	0.48	0.19
000928.SZ	中钢国际	6.25	0.48	0.85
300811.SZ	铂科新材	99.63	0.48	0.40
688059.SH	华锐精密	116.3	0.46	0.29
002551.SZ	尚荣医疗	4.35	0.46	0.30
002966.SZ	苏州银行	6.74	0.45	2.18
603233.SH	大参林	31.82	0.44	1.07
688328.SH	深科达	25.52	0.43	0.28
002422.SZ	科伦药业	21.51	0.42	2.15
002959.SZ	小熊电器	53.76	0.41	0.66
603518.SH	锦泓集团	7.48	0.40	0.17
603007.SH	ST 花王	5.15	0.39	0.54
600521.SH	华海药业	20.65	0.34	2.06
603208.SH	江山欧派	44.95	0.33	1.10
002717.SZ	岭南股份	3.03	0.33	0.99
605189.SH	富春染织	19.86	0.30	0.11
603901.SH	永创智能	13.4	0.30	0.26
300613.SZ	富瀚微	61.53	0.21	1.49
002873.SZ	新天药业	15.51	0.19	0.28
603331.SH	百达精工	11.51	0.17	0.09
603966.SH	法兰泰克	12.33	0.16	1.22
300253.SZ	卫宁健康	6.86	0.15	1.54
002949.SZ	华阳国际	13.79	0.15	0.33
688096.SH	京源环保	12.96	0.15	0.07
000582.SZ	北部湾港	7.82	0.13	1.39
300933.SZ	中辰股份	8.24	0.12	0.43
603677.SH	奇精机械	11.72	0.09	0.08
300529.SZ	健帆生物	48.39	0.08	1.37
002078.SZ	太阳纸业	12.22	0.08	2.59

名称	简称	收盘价 (元)	涨跌幅 (%)	成交额 (亿)
688321.SH	微芯生物	22.39	0.00	0.34
601929.SH	吉视传媒	1.92	0.00	0.44
601860.SH	紫金银行	2.86	0.00	0.62
600901.SH	江苏租赁	5.23	0.00	0.74
600831.SH	广电网络	5.76	0.00	0.46
300422.SZ	博世科	6.44	0.00	0.25
002838.SZ	道恩股份	22.9	0.00	0.93
000623.SZ	吉林敖东	14.44	0.00	0.83
002067.SZ	景兴纸业	3.65	0.00	0.77
300243.SZ	瑞丰高材	9.62	0.00	0.13
300666.SZ	江丰电子	104.97	-0.03	6.22
300482.SZ	万孚生物	32.27	-0.03	1.85
300577.SZ	开润股份	14.3	-0.07	0.18
603896.SH	寿仙谷	36.21	-0.08	0.54
002728.SZ	特一药业	12.28	-0.08	0.15
603516.SH	淳中科技	13.25	-0.08	0.24
603081.SH	大丰实业	11.34	-0.09	0.31
603890.SH	春秋电子	10.09	-0.10	0.28
002430.SZ	杭氧股份	37.96	-0.11	1.73
002368.SZ	太极股份	19.02	-0.11	0.57
300894.SZ	火星人	30.57	-0.13	0.31
603716.SH	塞力医疗	11.9	-0.17	0.27
300416.SZ	苏试试验	29.11	-0.17	1.20
002714.SZ	牧原股份	60.49	-0.21	12.55
603298.SH	杭叉集团	14.18	-0.21	0.18
002203.SZ	海亮股份	12.22	-0.24	0.68
688689.SH	银河微电	27.03	-0.26	0.21
002287.SZ	奇正藏药	23.41	-0.26	0.10
601963.SH	重庆银行	7.22	-0.28	0.19
300839.SZ	博汇股份	14.17	-0.28	0.21
000708.SZ	中信特钢	19.7	-0.35	0.86
603638.SH	艾迪精密	17.17	-0.35	0.21
300723.SZ	一品红	24.4	-0.37	0.26
002370.SZ	亚太药业	5.24	-0.38	0.58
603113.SH	金能科技	10.38	-0.38	0.88
001965.SZ	招商公路	7.96	-0.38	0.27
688595.SH	芯海科技	40.85	-0.39	0.37
300197.SZ	节能铁汉	2.51	-0.40	0.35
002707.SZ	众信旅游	6.94	-0.43	1.20
603887.SH	城地香江	7.02	-0.43	0.17

名称	简称	收盘价(元)	涨跌幅(%)	成交额(亿)
002568.SZ	百润股份	22.7	-0.44	1.37
600398.SH	海澜之家	4.5	-0.44	0.45
300016.SZ	北陆药业	6.76	-0.44	0.08
002961.SZ	瑞达期货	15.92	-0.44	0.24
600420.SH	国药现代	9.02	-0.44	0.34
603499.SH	翔港科技	8.76	-0.45	0.92
688026.SH	洁特生物	33.74	-0.47	0.15
603278.SH	大业股份	8.16	-0.49	0.09
601229.SH	上海银行	5.98	-0.50	0.97
601881.SH	中国银河	9.61	-0.52	2.86
688556.SH	高测股份	95.4	-0.52	2.41
002946.SZ	新乳业	11.27	-0.53	0.35
300527.SZ	中船应急	7.36	-0.54	0.60
603681.SH	永冠新材	25.44	-0.55	0.64
002557.SZ	洽洽食品	47.17	-0.55	0.74
300630.SZ	普利制药	26.56	-0.56	0.47
300651.SZ	金陵体育	22.52	-0.57	0.12
002174.SZ	游族网络	8.72	-0.57	0.55
000761.SZ	本钢板材	3.4	-0.58	0.16
300427.SZ	红相股份	17.1	-0.58	0.27
601006.SH	大秦铁路	6.7	-0.59	2.07
002228.SZ	合兴包装	3.38	-0.59	0.21
603368.SH	柳药集团	16.43	-0.60	0.34
600029.SH	南方航空	6.64	-0.60	2.16
600909.SH	华安证券	4.88	-0.61	1.74
002382.SZ	蓝帆医疗	8.17	-0.61	0.63
603861.SH	白云电器	8.12	-0.61	0.28
300246.SZ	宝莱特	14.14	-0.63	0.13
300298.SZ	三诺生物	26.85	-0.63	0.68
603596.SH	伯特利	96.79	-0.63	2.58
002859.SZ	洁美科技	24.84	-0.64	0.40
603608.SH	天创时尚	4.65	-0.64	0.09
002091.SZ	江苏国泰	9.34	-0.64	1.29
600197.SH	伊力特	24.36	-0.65	1.12
002930.SZ	宏川智慧	23	-0.65	0.41
002958.SZ	青农商行	3.07	-0.65	0.38
601009.SH	南京银行	10.75	-0.65	1.94
300003.SZ	乐普医疗	21.25	-0.65	4.30
002807.SZ	江阴银行	4.54	-0.66	0.77
002022.SZ	*ST科华	12.12	-0.66	0.72

名称	简称	收盘价 (元)	涨跌幅 (%)	成交额 (亿)
002614.SZ	奥佳华	7.4	-0.67	0.22
600498.SH	烽火通信	14.6	-0.68	0.66
600926.SH	杭州银行	14.44	-0.69	1.89
300608.SZ	思特奇	8.23	-0.72	0.18
603992.SH	松霖科技	14.94	-0.73	0.12
600939.SH	重庆建工	4.05	-0.74	0.36
600567.SH	山鹰国际	2.63	-0.75	0.48
603466.SH	风语筑	11.84	-0.75	0.66
600745.SH	闻泰科技	59.67	-0.75	6.35
301040.SZ	中环海陆	23.37	-0.76	0.27
603877.SH	太平鸟	18.07	-0.77	0.21
002224.SZ	三力士	5.1	-0.78	0.40
603685.SH	晨丰科技	10.07	-0.79	0.05
600919.SH	江苏银行	7.52	-0.79	5.37
601633.SH	长城汽车	31.74	-0.81	7.47
002615.SZ	哈尔斯	7.39	-0.81	0.41
002822.SZ	中装建设	4.85	-0.82	0.29
603568.SH	伟明环保	25.52	-0.82	0.54
600908.SH	无锡银行	6.02	-0.82	1.29
600231.SH	凌钢股份	2.4	-0.83	0.19
000688.SZ	国城矿业	20.35	-0.83	0.77
603669.SH	灵康药业	5.87	-0.84	0.08
600297.SH	广汇汽车	2.34	-0.85	1.01
603501.SH	韦尔股份	88.34	-0.85	7.98
000902.SZ	新洋丰	15.06	-0.86	1.37
603225.SH	新凤鸣	10.36	-0.86	0.67
601636.SH	旗滨集团	11.59	-0.86	3.47
601998.SH	中信银行	4.58	-0.87	0.89
000726.SZ	鲁泰 A	7.93	-0.88	0.55
002842.SZ	翔鹭钨业	10.14	-0.88	0.54
000789.SZ	万年青	10.16	-0.88	0.49
603799.SH	华友钴业	76.26	-0.88	13.63
300871.SZ	回盛生物	28.2	-0.88	0.71
601515.SH	东风股份	4.38	-0.90	0.34
603228.SH	景旺电子	21.74	-0.91	0.63
600326.SH	西藏天路	5.3	-0.93	0.27
603538.SH	美诺华	25.66	-0.93	0.95
600000.SH	浦发银行	7.28	-0.95	1.36
002541.SZ	鸿路钢构	32.1	-0.96	1.62
300021.SZ	大禹节水	5.09	-0.97	0.66

名称	简称	收盘价 (元)	涨跌幅 (%)	成交额 (亿)
300641.SZ	正丹股份	5.98	-0.99	0.17
300407.SZ	凯发电气	7.95	-1.00	0.17
002984.SZ	森麒麟	35.8	-1.00	1.10
002969.SZ	嘉美包装	3.97	-1.00	0.15
600461.SH	洪城环境	7.65	-1.03	0.23
300677.SZ	英科医疗	22.05	-1.03	1.48
601818.SH	光大银行	2.88	-1.03	1.09
002787.SZ	华源控股	6.58	-1.05	0.23
300956.SZ	英力股份	16.02	-1.05	0.12
000783.SZ	长江证券	5.66	-1.05	0.89
300732.SZ	设研院	10.18	-1.07	0.33
300601.SZ	康泰生物	32.22	-1.07	2.05
601211.SH	国泰君安	14.81	-1.07	3.01
603912.SH	佳力图	11.94	-1.08	0.68
002989.SZ	中天精装	15.48	-1.09	0.23
002726.SZ	龙大美食	9.07	-1.09	0.22
300738.SZ	奥飞数据	9.02	-1.10	0.41
603660.SH	苏州科达	5.34	-1.11	0.13
688166.SH	博瑞医药	20.41	-1.11	0.25
601611.SH	中国核建	8.85	-1.12	1.63
601127.SH	赛力斯	68.89	-1.12	13.45
603579.SH	荣泰健康	21.78	-1.13	0.09
002815.SZ	崇达技术	11.33	-1.13	0.51
603185.SH	上机数控	147.66	-1.14	4.90
300739.SZ	明阳电路	14.6	-1.15	0.26
603687.SH	大胜达	10.2	-1.16	0.12
300763.SZ	锦浪科技	252.35	-1.16	6.39
603797.SH	联泰环保	5.92	-1.17	0.12
002839.SZ	张家港行	5.01	-1.18	1.22
002658.SZ	雪迪龙	8.34	-1.18	1.00
002941.SZ	新疆交建	15	-1.19	2.07
300729.SZ	乐歌股份	18.33	-1.19	0.77
601166.SH	兴业银行	17.38	-1.19	8.33
300827.SZ	上能电气	56.55	-1.19	3.10
605007.SH	五洲特纸	15.7	-1.20	0.28
002510.SZ	天汽模	4.05	-1.22	0.71
300843.SZ	胜蓝股份	18.41	-1.23	0.17
600061.SH	国投资本	6.43	-1.23	1.09
300078.SZ	思创医惠	4.75	-1.25	0.30
000411.SZ	英特集团	10.93	-1.26	0.49

名称	简称	收盘价(元)	涨跌幅(%)	成交额(亿)
002381.SZ	双箭股份	6.21	-1.27	0.17
603557.SH	ST 起步	3.86	-1.28	0.12
300779.SZ	惠城环保	15.4	-1.28	0.09
603323.SH	苏农银行	5.36	-1.29	0.97
603776.SH	永安行	14.51	-1.29	0.15
603186.SH	华正新材	23.49	-1.30	0.39
688179.SH	阿拉丁	38.6	-1.30	0.28
603108.SH	润达医疗	11.19	-1.32	0.73
300190.SZ	维尔利	4.47	-1.32	0.17
601108.SH	财通证券	7.48	-1.32	2.34
600487.SH	亨通光电	18.67	-1.32	5.34
002982.SZ	湘佳股份	43.3	-1.32	0.52
603978.SH	深圳新星	23.19	-1.32	0.38
603528.SH	多伦科技	6.69	-1.33	0.28
601012.SH	隆基绿能	52.55	-1.35	20.02
300332.SZ	天壕环境	13.01	-1.36	0.92
603377.SH	东方时尚	5.7	-1.38	0.21
002398.SZ	垒知集团	6.33	-1.40	0.55
601865.SH	福莱特	39.89	-1.43	2.06
300665.SZ	飞鹿股份	8.26	-1.43	0.14
603916.SH	苏博特	19.14	-1.44	0.34
300185.SZ	通裕重工	2.7	-1.46	0.58
603336.SH	宏辉果蔬	6.7	-1.47	0.64
300112.SZ	万讯自控	9.98	-1.48	0.53
603486.SH	科沃斯	73.99	-1.49	1.85
300229.SZ	拓尔思	12.36	-1.51	0.91
600566.SH	济川药业	22.85	-1.51	1.45
600885.SH	宏发股份	39.15	-1.51	1.95
000552.SZ	靖远煤电	3.91	-1.51	1.80
600133.SH	东湖高新	5.84	-1.52	0.68
300798.SZ	锦鸡股份	7.07	-1.53	0.06
000876.SZ	新希望	15.38	-1.54	5.31
605006.SH	山东玻纤	9.61	-1.54	0.15
002050.SZ	三花智控	29.26	-1.55	9.98
002973.SZ	侨银股份	12.09	-1.55	0.12
300388.SZ	节能国祯	6.97	-1.55	0.26
600577.SH	精达股份	5	-1.57	0.77
300673.SZ	佩蒂股份	22.45	-1.58	0.89
002975.SZ	博杰股份	37.56	-1.60	0.16
002258.SZ	利尔化学	21.58	-1.60	1.42

名称	简称	收盘价(元)	涨跌幅(%)	成交额(亿)
002877.SZ	智能自控	7.38	-1.60	0.54
002408.SZ	齐翔腾达	7.38	-1.60	0.94
002811.SZ	郑中设计	8.53	-1.61	0.30
603131.SH	上海沪工	13.46	-1.61	0.33
300623.SZ	捷捷微电	20.83	-1.61	0.92
002887.SZ	绿茵生态	9.11	-1.62	0.35
300231.SZ	银信科技	7.29	-1.62	0.38
300265.SZ	通光线缆	9.04	-1.63	0.27
605222.SH	起帆电缆	19.15	-1.64	0.19
600496.SH	精工钢构	4.21	-1.64	0.85
300853.SZ	申昊科技	29.11	-1.66	0.25
601686.SH	友发集团	6.53	-1.66	0.22
002749.SZ	国光股份	9.99	-1.67	0.16
300556.SZ	丝路视觉	18.24	-1.67	0.38
002631.SZ	德尔未来	5.9	-1.67	0.22
600674.SH	川投能源	12.83	-1.69	1.12
300655.SZ	晶瑞电材	17.49	-1.69	1.22
300539.SZ	横河精密	8.71	-1.69	0.18
603320.SH	迪贝电气	12.24	-1.69	0.20
002722.SZ	物产金轮	13.33	-1.70	0.14
300487.SZ	蓝晓科技	79.2	-1.71	1.59
300554.SZ	三超新材	23.32	-1.73	0.98
002406.SZ	远东传动	5.12	-1.73	0.24
300776.SZ	帝尔激光	212.3	-1.74	3.32
300296.SZ	利亚德	6.16	-1.75	1.33
300196.SZ	长海股份	15.6	-1.76	0.48
300151.SZ	昌红科技	16.23	-1.76	1.06
688388.SH	嘉元科技	61.31	-1.76	1.26
002157.SZ	正邦科技	5.59	-1.76	1.51
300057.SZ	万顺新材	10.46	-1.78	1.41
601016.SH	节能风电	4.98	-1.78	2.93
000967.SZ	盈峰环境	4.87	-1.81	0.31
002376.SZ	新北洋	7.6	-1.81	0.32
603956.SH	威派格	9.75	-1.81	0.11
600105.SH	永鼎股份	3.69	-1.86	0.59
002863.SZ	今飞凯达	5.76	-1.87	0.40
002534.SZ	西子洁能	19.87	-1.88	2.10
000589.SZ	贵州轮胎	5.22	-1.88	1.73
688598.SH	金博股份	293.71	-1.91	2.74
000401.SZ	冀东水泥	9.18	-1.92	0.99

名称	简称	收盘价 (元)	涨跌幅 (%)	成交额 (亿)
300283.SZ	温州宏丰	5.58	-1.93	0.20
601609.SH	金田股份	7.6	-1.94	0.29
000060.SZ	中金岭南	4.56	-1.94	1.79
603979.SH	金诚信	20.97	-1.96	0.88
002953.SZ	日丰股份	11.83	-1.99	0.63
002833.SZ	弘亚数控	14.18	-2.00	0.30
603817.SH	海峡环保	6.37	-2.00	0.25
300607.SZ	拓斯达	12.65	-2.01	0.42
605166.SH	聚合顺	13.56	-2.02	0.16
300705.SZ	九典制药	17.97	-2.02	0.51
300263.SZ	隆华科技	7.25	-2.03	1.20
300869.SZ	康泰医学	23.85	-2.05	0.81
300682.SZ	朗新科技	25.28	-2.05	1.11
300398.SZ	飞凯材料	20.4	-2.06	1.49
000703.SZ	恒逸石化	9.01	-2.07	1.14
601878.SH	浙商证券	10.81	-2.08	3.43
300381.SZ	溢多利	9.33	-2.10	0.51
300040.SZ	九洲集团	7	-2.10	0.63
300813.SZ	泰林生物	32.72	-2.12	0.19
603348.SH	文灿股份	85.15	-2.12	1.99
300818.SZ	耐普矿机	33.3	-2.15	0.47
603112.SH	华翔股份	15.48	-2.15	0.17
300778.SZ	新城市	14.57	-2.15	0.56
000700.SZ	模塑科技	5.43	-2.16	0.92
002008.SZ	大族激光	29.85	-2.16	5.53
300429.SZ	强力新材	8.98	-2.18	0.23
002597.SZ	金禾实业	41.73	-2.18	1.47
600075.SH	新疆天业	6.27	-2.18	0.92
300305.SZ	裕兴股份	13.4	-2.19	0.32
002548.SZ	金新农	6.68	-2.20	0.82
601231.SH	环旭电子	16.68	-2.23	1.72
603733.SH	仙鹤股份	25.03	-2.23	0.48
603585.SH	苏利股份	20.99	-2.24	0.19
300303.SZ	聚飞光电	4.37	-2.24	0.51
000823.SZ	超声电子	9.94	-2.26	0.63
300088.SZ	长信科技	6.92	-2.26	2.44
300543.SZ	朗科智能	9.41	-2.28	0.33
600438.SH	通威股份	53.73	-2.29	24.77
601330.SH	绿色动力	7.22	-2.30	0.45
000070.SZ	特发信息	6.36	-2.30	0.60

名称	简称	收盘价(元)	涨跌幅(%)	成交额(亿)
300170.SZ	汉得信息	7.62	-2.31	1.31
688001.SH	华兴源创	34.32	-2.31	0.43
603982.SH	泉峰汽车	30.31	-2.32	1.37
002225.SZ	濮耐股份	4.61	-2.33	0.50
002823.SZ	凯中精密	11.63	-2.35	0.76
600483.SH	福能股份	11.94	-2.37	1.48
603609.SH	禾丰股份	10.31	-2.37	0.53
002931.SZ	锋龙股份	10.6	-2.39	0.27
002562.SZ	兄弟科技	6.13	-2.39	1.63
300580.SZ	贝斯特	18.58	-2.42	0.22
300586.SZ	美联新材	18.03	-2.49	1.29
601778.SH	晶科科技	5.08	-2.50	1.75
002758.SZ	浙农股份	12.11	-2.50	0.49
300498.SZ	温氏股份	22.61	-2.50	6.24
002034.SZ	旺能环境	19.25	-2.53	0.59
002988.SZ	豪美新材	16.1	-2.54	0.48
002929.SZ	润建股份	36.37	-2.55	0.54
300692.SZ	中环环保	6.89	-2.55	0.50
300707.SZ	威唐工业	20.14	-2.56	0.69
603089.SH	正裕工业	9.71	-2.61	0.55
002002.SZ	鸿达兴业	4.09	-2.62	4.95
000065.SZ	北方国际	10.41	-2.62	2.87
688323.SH	瑞华泰	24.72	-2.64	0.18
000665.SZ	湖北广电	6.28	-2.64	1.18
002446.SZ	盛路通信	7.22	-2.70	1.48
000723.SZ	美锦能源	11.15	-2.71	6.56
002772.SZ	众兴菌业	7.44	-2.75	0.55
603920.SH	世运电路	15.55	-2.75	0.92
002840.SZ	华统股份	20.58	-2.79	1.04
002921.SZ	联诚精密	16.93	-2.81	0.81
603679.SH	华体科技	11.08	-2.89	0.18
002436.SZ	兴森科技	11.31	-2.92	4.20
603833.SH	欧派家居	132.32	-2.93	2.65
002734.SZ	利民股份	10.25	-2.94	0.79
603055.SH	台华新材	10.76	-2.98	0.48
002284.SZ	亚太股份	8.72	-3.00	0.69
603618.SH	杭电股份	6.44	-3.01	0.78
300743.SZ	天地数码	12.8	-3.03	0.71
603602.SH	纵横通信	10.63	-3.10	0.67
300174.SZ	元力股份	16.22	-3.11	0.57

名称	简称	收盘价(元)	涨跌幅(%)	成交额(亿)
300863.SZ	卡倍亿	81.6	-3.13	0.82
000301.SZ	东方盛虹	19.75	-3.14	7.25
300382.SZ	斯莱克	21.52	-3.15	2.36
002036.SZ	联创电子	16.31	-3.15	3.94
002812.SZ	恩捷股份	181.78	-3.18	9.50
601619.SH	嘉泽新能	4.22	-3.21	0.79
601020.SH	华钰矿业	12.66	-3.21	0.90
605068.SH	明新旭腾	24.02	-3.22	0.35
300335.SZ	迪森股份	5.56	-3.30	1.47
300473.SZ	德尔股份	18.35	-3.37	0.45
603305.SH	旭升股份	39.47	-3.43	2.18
002997.SZ	瑞鹄模具	24.4	-3.44	1.33
603477.SH	巨星农牧	26.79	-3.46	2.68
002895.SZ	川恒股份	26.05	-3.48	1.90
002475.SZ	立讯精密	35.46	-3.56	18.65
603995.SH	甬金股份	40.72	-3.60	1.00
002100.SZ	天康生物	10.97	-3.60	2.63
300767.SZ	震安科技	52.77	-3.63	0.69
601689.SH	拓普集团	82.92	-3.77	6.81
002753.SZ	永东股份	9.14	-3.79	0.66
002996.SZ	顺博合金	16.06	-3.89	1.00
603898.SH	好莱客	11.29	-3.91	0.31
603058.SH	永吉股份	8.83	-3.92	0.87
002850.SZ	科达利	113.38	-3.92	3.51
300545.SZ	联得装备	18.71	-3.95	0.70
601677.SH	明泰铝业	21.55	-4.01	4.83
688116.SH	天奈科技	121.6	-4.09	3.83
603976.SH	正川股份	24.11	-4.10	0.58
002126.SZ	银轮股份	12.37	-4.11	2.20
603876.SH	鼎胜新材	57.06	-4.28	5.16
688680.SH	海优新材	193.91	-4.81	2.38
603822.SH	嘉澳环保	57.21	-4.95	1.40
600388.SH	ST 龙净	11.29	-4.97	2.04
300517.SZ	海波重科	18.58	-5.64	2.36
300791.SZ	仙乐健康	28.28	-8.57	0.86

资料来源: Wind, 中信证券研究部

分析师声明

主要负责撰写本研究报告全部或部分内容的分析师在此声明：(i) 本研究报告所表述的任何观点均精准地反映了上述每位分析师个人对标的证券和发行人的看法；(ii) 该分析师所得报酬的任何组成部分无论是在过去、现在及将来均不会直接或间接地与研究报告所表述的具体建议或观点相联系。

一般性声明

本研究报告由中信证券股份有限公司或其附属机构制作。中信证券股份有限公司及其全球的附属机构、分支机构及联营机构（仅就本研究报告免责条款而言，不含 CLSA group of companies），统称为“中信证券”。

本研究报告对于收件人而言属高度机密，只有收件人才能使用。本研究报告并非意图发送、发布给在当地法律或监管规则下不允许向其发送、发布该研究报告的人员。本研究报告仅为参考之用，在任何地区均不应被视为买卖任何证券、金融工具的要约或要约邀请。中信证券并不因收件人收到本报告而视其为中信证券的客户。本报告所包含的观点及建议并未考虑个别客户的特殊状况、目标或需要，不应被视为对特定客户关于特定证券或金融工具的建议或策略。对于本报告中提及的任何证券或金融工具，本报告的收件人须保持自身的独立判断并自行承担投资风险。

本报告所载资料的来源被认为是可靠的，但中信证券不保证其准确性或完整性。中信证券并不对使用本报告或其所包含的内容产生的任何直接或间接损失或与此有关的其他损失承担任何责任。本报告提及的任何证券或金融工具均可能含有重大的风险，可能不易变卖以及不适合所有投资者。本报告所提及的证券或金融工具的价格、价值及收益可跌可升。过往的业绩并不能代表未来的表现。

本报告所载的资料、观点及预测均反映了中信证券在最初发布该报告日期当日分析师的判断，可以在不发出通知的情况下做出更改，亦可因使用不同假设和标准、采用不同观点和分析方法而与中信证券其它业务部门、单位或附属机构在制作类似的其他材料时所给出的意见不同或者相反。中信证券并不承担提示本报告的收件人注意该等材料的责任。中信证券通过信息隔离墙控制中信证券内部一个或多个领域的信息向中信证券其他领域、单位、集团及其他附属机构的流动。负责撰写本报告的分析师的薪酬由研究部门管理层和中信证券高级管理层全权决定。分析师的薪酬不是基于中信证券投资银行收入而定，但是，分析师的薪酬可能与投行整体收入有关，其中包括投资银行、销售与交易业务。

若中信证券以外的金融机构发送本报告，则由该金融机构为此发送行为承担全部责任。该机构的客户应联系该机构以交易本报告中提及的证券或要求获悉更详细信息。本报告不构成中信证券向发送本报告金融机构之客户提供的投资建议，中信证券以及中信证券的各个高级职员、董事和员工亦不为（前述金融机构之客户）因使用本报告或报告载明的内容产生的直接或间接损失承担任何责任。

评级说明

投资建议的评级标准		评级	说明
报告中投资建议所涉及的评级分为股票评级和行业评级（另有说明的除外）。评级标准为报告发布日后 6 到 12 个月内的相对市场表现，也即：以报告发布日后的 6 到 12 个月内的公司股价（或行业指数）相对同期相关证券市场代表性指数的涨跌幅作为基准。其中：A 股市场以沪深 300 指数为基准，新三板市场以三板成指（针对协议转让标的）或三板做市指数（针对做市转让标的）为基准；香港市场以摩根士丹利中国指数为基准；美国市场以纳斯达克综合指数或标普 500 指数为基准；韩国市场以科斯达克指数或韩国综合股价指数为基准。	股票评级	买入	相对同期相关证券市场代表性指数涨幅 20%以上
		增持	相对同期相关证券市场代表性指数涨幅介于 5%~20%之间
		持有	相对同期相关证券市场代表性指数涨幅介于-10%~5%之间
		卖出	相对同期相关证券市场代表性指数跌幅 10%以上
	行业评级	强于大市	相对同期相关证券市场代表性指数涨幅 10%以上
		中性	相对同期相关证券市场代表性指数涨幅介于-10%~10%之间
		弱于大市	相对同期相关证券市场代表性指数跌幅 10%以上

特别声明

在法律许可的情况下，中信证券可能（1）与本研究报告所提到的公司建立或保持顾问、投资银行或证券服务关系，（2）参与或投资本报告所提到的公司的金融交易，及/或持有其证券或其衍生品或进行证券或其衍生品交易。本研究报告涉及具体公司的披露信息，请访问 <https://research.citicsinfo.com/disclosure>。

法律主体声明

本研究报告在中华人民共和国（香港、澳门、台湾除外）由中信证券股份有限公司（受中国证券监督管理委员会监管，经营证券业务许可证编号：Z20374000）分发。本研究报告由下列机构代表中信证券在相应地区分发：在中国香港由 CLSA Limited（于中国香港注册成立的有限公司）分发；在中国台湾由 CL Securities Taiwan Co., Ltd. 分发；在澳大利亚由 CLSA Australia Pty Ltd.（商业编号：53 139 992 331/金融服务牌照编号：350159）分发；在美国由 CLSA（CLSA Americas, LLC 除外）分发；在新加坡由 CLSA Singapore Pte Ltd.（公司注册编号：198703750W）分发；在欧洲经济区由 CLSA Europe BV 分发；在英国由 CLSA（UK）分发；在印度由 CLSA India Private Limited 分发（地址：8/F, Dalamal House, Nariman Point, Mumbai 400021；电话：+91-22-66505050；传真：+91-22-22840271；公司识别号：U67120MH1994PLC083118）；在印度尼西亚由 PT CLSA Sekuritas Indonesia 分发；在日本由 CLSA Securities Japan Co., Ltd. 分发；在韩国由 CLSA Securities Korea Ltd. 分发；在马来西亚由 CLSA Securities Malaysia Sdn Bhd 分发；在菲律宾由 CLSA Philippines Inc.（菲律宾证券交易所及证券投资者保护基金会）分发；在泰国由 CLSA Securities (Thailand) Limited 分发。

针对不同司法管辖区的声明

中国大陆：根据中国证券监督管理委员会核发的经营证券业务许可，中信证券股份有限公司的经营经营范围包括证券投资咨询业务。

中国香港：本研究报告由 CLSA Limited 分发。本研究报告在香港仅分发给专业投资者（《证券及期货条例》（香港法例第 571 章）及其下颁布的任何规则界定的），不得分发给零售投资者。就分析或报告引起的或与分析或报告有关的任何事宜，CLSA 客户应联系 CLSA Limited 的罗鼎，电话：+852 2600 7233。

美国：本研究报告由中信证券制作。本研究报告在美国由 CLSA（CLSA Americas, LLC 除外）仅向符合美国《1934 年证券交易法》下 15a-6 规则界定且 CLSA Americas, LLC 提供服务的“主要美国机构投资者”分发。对身在美国的任何人士发送本研究报告将不被视为对本报告中所评论的证券进行交易的建议或对本报告中所述任何观点的背书。任何从中信证券与 CLSA 获得本研究报告的接收者如果希望在美国交易本报告中提及的任何证券应当联系 CLSA Americas, LLC（在美国证券交易委员会注册的经纪交易商），以及 CLSA 的附属公司。

新加坡：本研究报告在新加坡由 CLSA Singapore Pte Ltd.，仅向（新加坡《财务顾问规例》界定的）“机构投资者、认可投资者及专业投资者”分发。就分析或报告引起的或与分析或报告有关的任何事宜，新加坡的报告收件人应联系 CLSA Singapore Pte Ltd，地址：80 Raffles Place, #18-01, UOB Plaza 1, Singapore 048624，电话：+65 6416 7888。因您作为机构投资者、认可投资者或专业投资者的身份，就 CLSA Singapore Pte Ltd. 可能向您提供的任何财务顾问服务，CLSA Singapore Pte Ltd 豁免遵守《财务顾问法》（第 110 章）、《财务顾问规例》以及其下的相关通知和指引（CLSA 业务条款的新加坡附件中证券交易服务 C 部分所披露）的某些要求。MCI (P) 085/11/2021。

加拿大：本研究报告由中信证券制作。对身在加拿大的任何人士发送本研究报告将不被视为对本报告中所评论的证券进行交易的建议或对本报告中所载任何观点的背书。

英国：本研究报告归属于营销文件，其不是按照旨在提升研究报告独立性的法律要件而撰写，亦不受任何禁止在投资研究报告发布前进行交易的限制。本研究报告在英国由 CLSA（UK）分发，且针对由相应本地监管规定所界定的在投资方面具有专业经验的人士。涉及到的任何投资活动仅针对此类人士。若您不具备投资的专业经验，请勿依赖本研究报告。

欧洲经济区：本研究报告由荷兰金融市场管理局授权并管理的 CLSA Europe BV 分发。

澳大利亚：CLSA Australia Pty Ltd（“CAPL”）（商业编号：53 139 992 331/金融服务牌照编号：350159）受澳大利亚证券与投资委员会监管，且为澳大利亚证券交易所及 CHI-X 的市场参与主体。本研究报告在澳大利亚由 CAPL 仅向“批发客户”发布及分发。本研究报告未考虑收件人的具体投资目标、财务状况或特定需求。未经 CAPL 事先书面同意，本研究报告的收件人不得将其分发给任何第三方。本段所称的“批发客户”适用于《公司法（2001）》第 761G 条的规定。CAPL 研究覆盖范围包括研究部门管理层不时认为与投资者相关的 ASX All Ordinaries 指数成分股、离岸市场上市证券、未上市发行人及投资产品。CAPL 寻求覆盖各个行业中与其国内及国际投资者相关的公司。

印度：CLSA India Private Limited，成立于 1994 年 11 月，为全球机构投资者、养老基金和企业提供股票经纪服务（印度证券交易委员会注册编号：INZ000001735）、研究服务（印度证券交易委员会注册编号：INH000001113）和商人银行服务（印度证券交易委员会注册编号：INM000010619）。CLSA 及其关联方可能持有标的公司的债务。此外，CLSA 及其关联方在过去 12 个月内可能已从标的公司收取了非投资银行服务和/或非证券相关服务的报酬。如需了解 CLSA India “关联方”的更多详情，请联系 Compliance-India@cls.com。

未经中信证券事先书面授权，任何人不得以任何目的复制、发送或销售本报告。

中信证券 2022 版权所有。保留一切权利。