

中信证券研究部

核心观点



明明
FICC 首席分析师
S1010517100001



章立聪
资管与利率债首席
分析师
S1010514110002



余经纬
大类资产配置首席
分析师
S1010517070005

8月央行调降OMO、MLF利率，LPR报价也随之下行。在这一有力的政策刺激下，我们认为9月不会继续降息，换言之，降息工具进入了“冷却期”。然而，货币政策依然面临着稳增长和防风险的双重压力，在当前背景下，我们认为结构性货币政策工具仍有较大的落实空间，或将成为最优选择。假设今年下半年有3000亿再贷款额度被使用，将有助于“宽信用”“稳增长”目标推进，也会通过基础货币投放的渠道保持流动性合理充裕。

■ **当前我国货币政策面临“两难困境”**。一方面，国内经济下行压力仍存，稳增长任务重大，信用渠道有待疏通，后续货币政策目标需要从落实前期出台的抗疫纾困政策逐步切换为疏通货币政策传导机制和宽信用。另一方面，海外政策溢出风险仍存，汇率波动和资本外流压力增大，“密切关注主要发达经济体经济走势和货币政策调整的溢出影响，以我为主兼顾内外平衡”的要求下，外部环境在货币政策目标中的权重有所增加。综合来看，目前货币政策工具的选择既要珍惜总量性政策的空间，又要加大对重点领域和薄弱环节的信贷支持力度。

■ **经济的结构性矛盾需要结构性货币政策工具**。结构性货币政策工具精心设计了激励相容机制，将央行激励资金与金融机构的定向信贷支持直接、定量地挂钩，让金融活水精准滴灌到经济发展的薄弱环节。同时，“聚焦重点、合理适度、有进有退”的施政方针可以在不引起“大水漫灌”的前提下对特定群体提供定向支持，不易引发资金面的过度宽松，也具有根据实体经济需求变化而灵活调整的优势。

■ **结构性货政工具的梳理及进度跟踪**。广义上结构性货币政策工具包括再贷款再贴现、TMLF、三档两优的存款准备金率框架、CBS、碳减排支持工具等；而根据央行的定义，主要是再贷款或资金激励。截至6月末，10项结构性政策工具合计额度超7.2万亿元，合计余额约为5.4万亿元，仅考虑今年新设的专项再贷款，后续仍有近4000亿元额度待使用。

■ **信贷展望与债市策略**：进入三季度以来，央行并未新设专项再贷款或提高其额度，后续结构性工具或有新设或新增额度的可能，但更重要的是现有政策的落实。假设下半年央行将投放3000亿元再贷款资金，一方面会直接鼓励银行以更低资金成本向再贷款支持的重点领域放贷，有望拉动社融同比增速提高接近0.1pct；另一方面，再贷款也是基础货币投放方式之一，因此也有助于在央行引导资金利率回归政策利率的过程中，保证流动性合理充裕。综合来看，再贷款再贴现工具的运用对“稳增长”增益，但难以扭转债市行情，短期内交易重心转向基本面，叠加深圳等地疫情仍未平息，利率或仍将维持低位震荡。

目录

结构性矛盾需要结构性政策	3
当前货币政策面临“两难困境”	3
结构性工具适合缓解当前难题	4
结构性货政工具的梳理及进度跟踪	5
后市影响与债市策略	7
资金面市场回顾	7
市场回顾及观点	9
可转债市场回顾	9
可转债市场周观点	9
风险因素	10
股票市场	10
转债市场	10

插图目录

图 1：7 月新增人民币贷款（亿元）	3
图 2：PMI（%）	3
图 3：美元兑人民币中间价	3
图 4：10 年期美债到期收益率走势（%）	3
图 5：政策对宽信用的传导逻辑示意图	4
图 6：小微企业(普惠)贷款余额及同比（亿元，%）	5
图 7：普惠小微贷款经营主体累计值及累计同比（万户，%）	5

表格目录

表 1：结构性货币政策工具情况表（截至 2022 年 6 月末）	6
表 2：市场概况	10
表 2：行业涨跌幅榜	10
表 4：规模风格指数涨跌幅	10
表 5：可转债市场	10
表 6：表 9：可转债个券涨跌幅情况	11
表 7：表 10：可转债正股涨跌幅情况	20

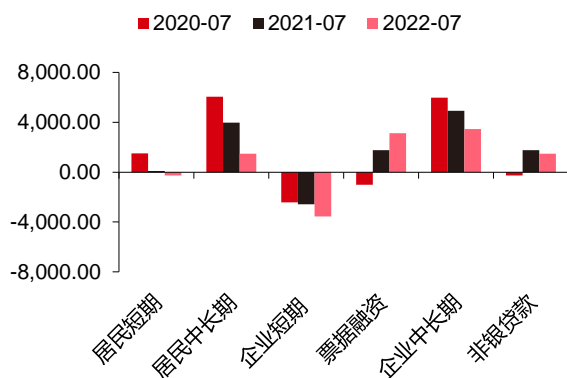
8月央行调降OMO、MLF利率，LPR报价也随之下行。在这一有力的政策刺激下，我们认为9月不会继续降息，换言之，降息工具进入了“冷却期”。然而，货币政策依然面临着稳增长和防风险的双重压力，在当前背景下，我们认为结构性货币政策工具仍有较大的落实空间，或将成为最优选择。

■ 结构性矛盾需要结构性政策

当前货币政策面临“两难困境”

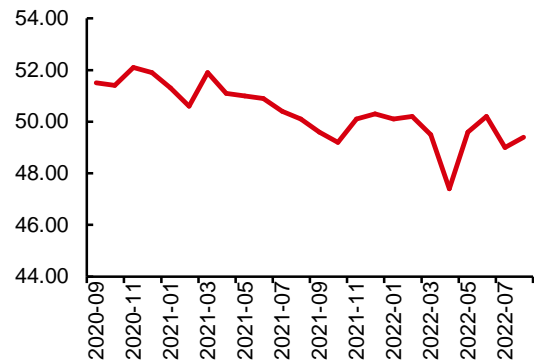
一方面，国内经济下行压力仍存，稳增长任务重大，信用渠道有待疏通，需要货币政策予以支持。7月金融数据明显走弱，人民币贷款同比少增4042亿元，银行“票据冲量”行为再现，居民和企业的中长贷较往年同期占比下滑，从总量和结构上均反映出目前宽信用进程不畅、稳增长任务艰巨。8月，受国内疫情散点多发、高温天气持续不断、川渝和长江中下游部分地区限电节电等因素影响，PMI指数虽有所改善，但仍位于收缩区间，延续着7月份以来复苏较弱的趋势。在这一背景下，后续货币政策目标需要从落实前期出台的抗疫纾困政策逐步切换为疏通货币政策传导机制和宽信用。

图 1：7月新增人民币贷款（亿元）



资料来源：Wind，中信证券研究部

图 2：PMI（%）

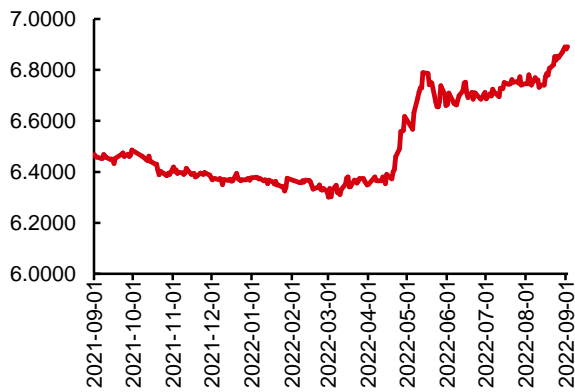


资料来源：Wind，中信证券研究部

另一方面，海外政策溢出风险仍存，汇率和资本外流压力制约了我国货币政策空间。二季度货币政策执行报告强调“以我为主兼顾外内平衡”和“坚持底线思维”，叠加货政报告中对“密切关注主要发达经济体经济走势和货币政策调整的溢出影响，以我为主兼顾内外平衡”的表述，表明外部环境在货币政策目标中的权重有所增加。经济下行压力以及仍处高位的美元指数使得近期人民币偏弱运行，货币政策如果加剧分化很可能导致中美利差倒挂加剧，或对人民币产生情绪扰动，债市外资流出压力也有可能增加。虽然我国货币政策依然坚持“以我为主”，但是在美联储加息缩表的进程下，依然需要重视珍惜正常货币政策空间的诉求，提高政策的精准性和直达性。

图 3：美元兑人民币中间价

图 4：10年期美债到期收益率走势（%）



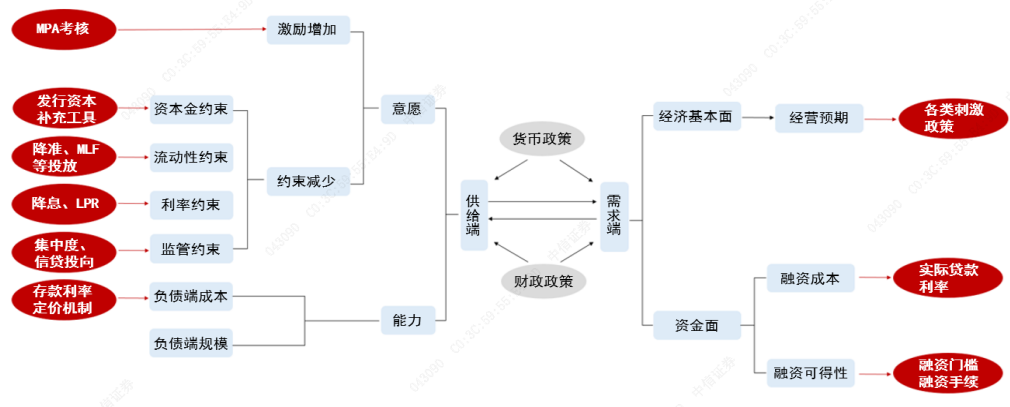
资料来源：Wind，中信证券研究部



资料来源：Wind，中信证券研究部

综合来看，目前货币政策工具的选择既要珍惜总量性政策的空间，又要加大对重点领域和薄弱环节的信贷支持力度。在货币政策引导宽信用的过程中，需要供给端和需求端两方面共同发力。货币当局向市场提供了充足的流动性，减少对信用供给方（主要是商业银行）的约束，还需要实体经济一方有资金需求，而这通常取决于经济基本面以及资金面等。例如改善经营预期或降低实际融资成本。目前来看，市场流动性整体合理充裕但实体一端需求较弱，总量性政策空间有限但重点领域和薄弱环节仍待支持，因此预计结构性工具将成关键抓手。

图 5：政策对宽信用的传导逻辑示意图



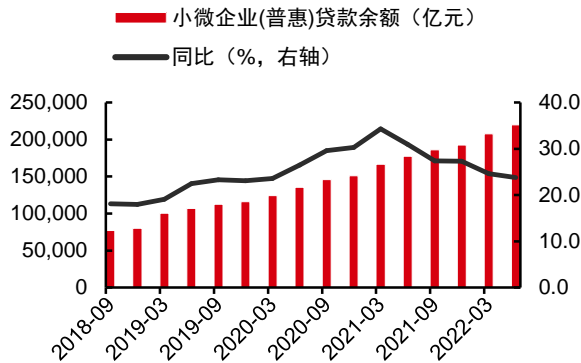
资料来源：中信证券研究部

结构性工具适合缓解当前难题

结构性货币政策工具具有激励相容机制，可以发挥精准滴灌实体经济的独特优势。自新冠疫情发生以来，人民银行创造性地推出了一系列结构性货币政策工具，而这些工具均精心设计了激励相容机制，将央行激励资金与金融机构的定向信贷支持直接、定量地挂钩，成为推动工具快速有效落地的“内驱力”，让金融活水精准滴灌到经济发展的薄弱环节。以普惠小微企业贷款为例来看工具实施的效果：2021年12月中国人民银行创设普惠小微

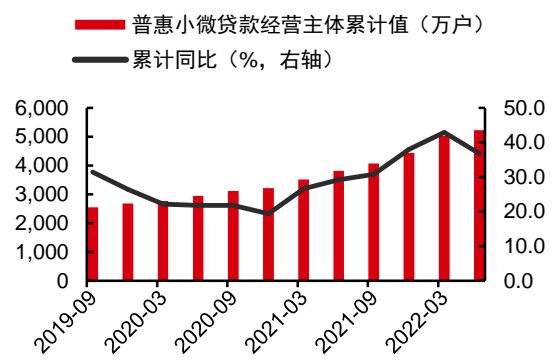
贷款支持工具，截至 2022 年 2 季度末，普惠小微企业贷款余额 22.0 万亿元，同比增长 23.8%，维持了较高增速。可以看出，结构性货币政策工具为金融直达实体经济、支持国民经济发展的重点领域和薄弱环节作出了重要贡献，助力小微企业抵御风险，增强市场活力。

图 6：小微企业(普惠)贷款余额及同比（亿元，%）



资料来源：Wind，中信证券研究部

图 7：普惠小微贷款经营主体累计值及累计同比（万户，%）



资料来源：Wind，中信证券研究部

“**聚焦重点、合理适度、有进有退**”的施政方针可以平衡政策的提前量和冗余度。二季度货币政策报告中增加了结构性货币政策工具“**聚焦重点、合理适度、有进有退**”的施政方针，并要做到“发挥结构性货币政策工具的精准滴灌、正向激励作用”。“**聚焦重点、合理适度、有进有退**”这一政策既概括了结构性工具的特点，也表明了后续结构性货币政策工具的方向。具体来说，“**聚焦重点**”体现了结构性工具可以在不引起“大水漫灌”的前提下对特定群体提供定向支持，“**合理适度**”体现了结构性工具“滴灌”式的支持方式，不易引发资金面的过度宽松，符合当下货币政策稳健的基调；“**有进有退**”体现了结构性工具根据实体经济需求变化而灵活调整的优势。

■ 结构性货政工具的梳理及进度跟踪

广义上结构性货币政策工具包括再贷款再贴现、TMLF、三档两优的存款准备金率框架、CBS、碳减排支持工具等；而根据央行的定义，主要是再贷款或资金激励。2018 年以来，为了平衡稳增长和防风险，货币政策更加强精准性和直达性，在珍惜正常的货币政策空间的诉求下，结构性货币政策工具种类以及功能逐渐丰富，包括再贷款再贴现、三档两优的存款准备金率框架、CBS、普惠小微企业贷款延期工具和碳减排支持工具等。但是根据央行的定义，主要是指是人民银行引导金融机构信贷投向，发挥精准滴灌、杠杆撬动作用的工具，通过提供再贷款或资金激励的方式，支持金融机构加大对特定领域和行业的信贷投放，降低企业融资成本。

结构性货币政策工具兼具总量和结构双重功能，建立了“金融机构独立放贷、台账管理，人民银行事后报销、总量限额，相关部门明确用途、随机抽查”的机制，主要包括支

农再贷款、支小再贷款、碳减排支持工具等十项具体工具，目前存续的结构性货币政策工具可划分为：一是长期性工具和阶段性工具（前者主要服务于普惠金融长效机制建设，后者有明确的实施期限或退出安排）；二是总行管理的工具和分支行管理的工具（前者面向全国性金融机构，后者面向地方法人金融机构，确保政策贴近基层和普惠性）；三是提供再贷款资金的工具和提供激励资金的工具（结构性货币政策工具中除普惠小微贷款支持工具之外均属于再贷款）。

截至6月末，10项结构性工具合计余额5.4万亿元，仅考虑今年新设的专项再贷款，后续仍有近4000亿元额度待使用。根据央行披露的情况表，截至6月末，10项结构性政策工具合计额度超7.2万亿元，合计余额约为5.4万亿元，工具的数量和投放规模控制在合意水平，与总量型的政策工具形成良好配合。与此同时，我们也注意到，今年新增的2000亿元科技创新再贷款、1000亿元交通物流领域再贷款、1000亿元支持煤炭清洁高效利用专项再贷款额度（2021年新设时设定2000亿元额度，今年新增1000亿）以及400亿元普惠养老领域再贷款，截至6月基本尚未投放，考虑到阶段性工具往往比长期性工具更讲求时效性，我们预计至少有3000亿左右的额度将在今年年内落地使用。

表1：结构性货币政策工具情况表（截至2022年6月末）

	工具名称	支持领域	发放对象	利率 (1年期)	额度 (亿元)	余额 (亿元)
长期 工具	支农再贷款	涉农领域	农商行、农合行、农信社、 村镇银行	2%	7600	5404
	支小再贷款	小微企业、民营企业	城商行、农商行、农合行、 村镇银行、民营银行	2%	16400	13997
	再贴现	涉农、小微和民营企业	具有贴现资格的银行业金 融机构	2% (6M)	7000	6145
阶段性 工具	普惠小微贷款支持工具	普惠小微企业	地方法人金融机构	2% (激励)	400	44
	抵押补充贷款	棚户区改造、地下管廊、重点水利 工程	开发银行、农发行、进出 口银行	2.80%	/	26203
	碳减排支持工具	清洁能源、节能减排、碳减排技术	21家全国性金融机构	1.75%	8000	1827
	支持煤炭清洁高效利用 专项再贷款	煤炭清洁资源高效利用、煤炭开发 利用和储备	工农中建交、开发银行、 进出口银行	1.75%	3000	357
	科技创新再贷款	科技创新企业	21家全国性金融机构	1.75%	2000	0
	普惠养老专项再贷款	浙江、江苏、河南、河北、江西试 点，普惠养老项目	工农中建交、开发银行、 进出口银行	1.75%	400	0
	交通物流专项再贷款	道路货物运输经营者和中小微物流 (含快递)企业	工农中建交、邮储、农发 行	1.75%	1000	0
合计						53977

资料来源：中国人民银行官网，中信证券研究部

■ 后市影响与债市策略

我们认为今年下半年结构性货币政策的重点将是现有工具的落实。进入三季度以来，央行并未新设专项再贷款或提高其额度，综合支农支小再贷款再贴现以及各类专项再贷款，下半年有超过 1 万亿再贷款再贴现额度可供使用，仅考虑今年新增的再贷款项目及额度，也有超过 3000 亿的投放。虽然后续结构性工具仍有新设或新增额度的可能，但我们认为目前更重要的是现有政策的落实。

若 3000 亿元再贷款资金顺利投放，既可以拉动社融增长，也有助于基础货币的补充。诚如上文所述，后续仍有近 4000 亿元额度待使用，保守假设下半年央行将投放 3000 亿元再贷款资金，一方面会直接鼓励银行以更低的资金成本向再贷款支持的重点领域放贷，降低实体融资成本，假设结构性工具刺激信贷新增 3000 亿元，将拉动社融同比增速提高约 0.1pct；另一方面，再贷款也是基础货币投放方式之一，具有“四两拨千斤”的撬动作用，因此未来也有助于在央行引导资金利率回归政策利率的过程中，保证流动性合理充裕。综合来看，再贷款再贴现等工具的运用对“稳增长”增益，但难以扭转债市行情，短期内交易重心转向基本面，叠加深圳等地疫情仍未平息，利率或仍将维持低位震荡。

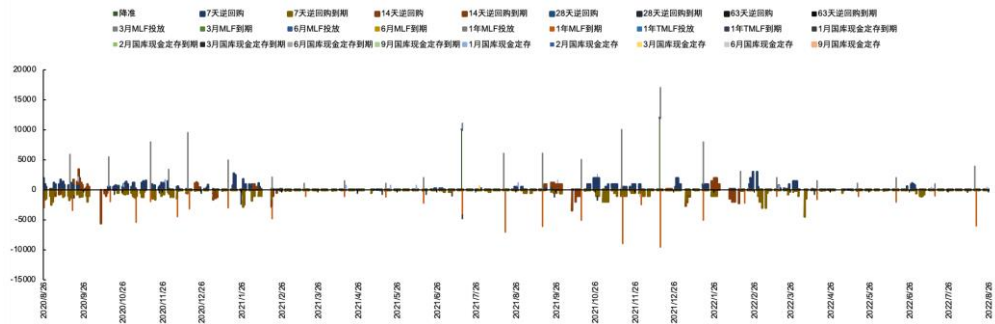
■ 资金面市场回顾

2022 年 9 月 2 日，银存间质押式回购加权利率大体下行，隔夜、7 天、14 天、21 天和 1 个月分别变动了-32.18bps、0.59bps、2.65bps、-18.14bps 和 0.0bps 至 1.16%、1.43%、1.38%、1.34%和 1.42%。国债到期收益率大体上行，1 年、3 年、5 年、10 年分别变动-0.50bps、-0.70bps、0.59bp、1.01bps 至 1.72%、2.18%、2.40%、2.62%。7 月 11 日上证综指上涨 0.05%至 3186.48，深证成指下跌 0.09%至 11702.39，创业板指下跌 0.03%至 2533024。

央行公告称，为维护银行体系流动性合理充裕，2022 年 9 月 2 日人民银行以利率招标方式开展了 20 亿元逆回购操作。今日央行公开市场开展 20 亿元 7 天逆回购操作，当日有 20 亿元逆回购到期，当日流动性实现完全对冲。

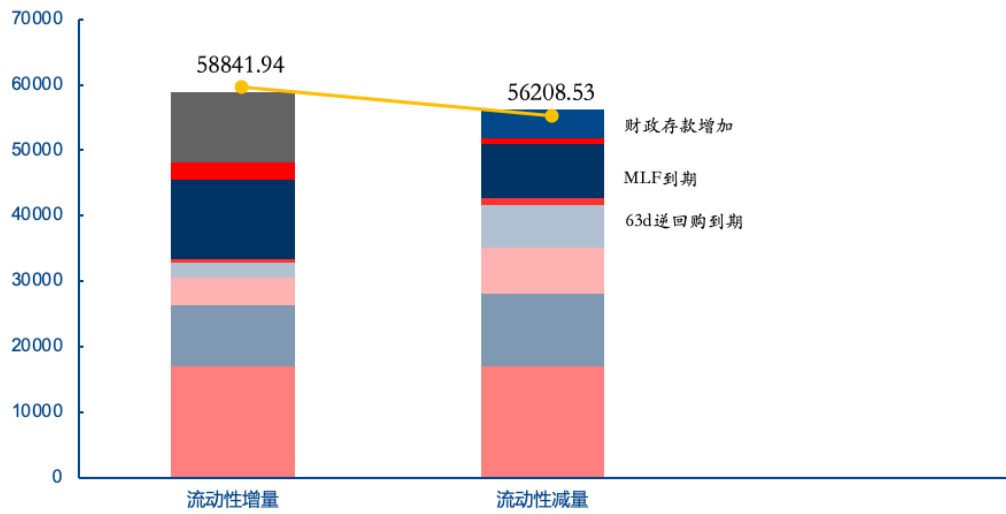
【流动性动态监测】我们对市场流动性情况进行跟踪，观测 2017 年开年来至今流动性的“投与收”。增量方面，我们根据逆回购、SLF、MLF 等央行公开市场操作、国库现金定存等规模计算总投放量；减量方面，我们根据 2020 年 12 月对比 2016 年 12 月 M0 累计增加 16010.66 亿元，外汇占款累计下降 8117.16 亿元、财政存款累计增加 9868.66 亿元，粗略估计通过居民取现、外占下降和税收流失的流动性，并考虑公开市场操作到期情况，计算每日流动性减少总量。同时，我们对公开市场操作到期情况进行监控。

图 20：2020 年 9 月 2 日至 2022 年 9 月 2 日公开市场操作和到期监控（亿元）



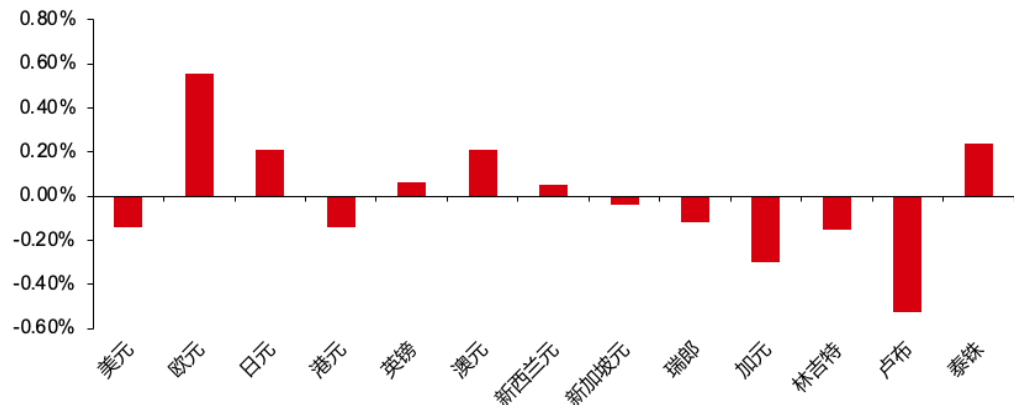
资料来源: Wind, 中信证券研究部

图 21: 2017 年 1 月 1 日至 2022 年 9 月 2 日流动性投放和回笼统计 (亿元)



资料来源: Wind, 中信证券研究部

图 22: 2022 年 9 月 2 日人民币对各币种汇率当前值相对于前一日值变化百分比



资料来源：Wind，中信证券研究部

■ 市场回顾及观点

可转债市场回顾

9月2日转债市场，中证转债指数收于413.67点，日上涨0.46%，可转债指数收于1715.47点，日上涨1.14%，可转债预案指数收于1437.28点，日上涨1.18%；平均转债价格139.42元，平均平价为99.42元。当日，博汇转债上市。435支上市交易可转债，除3支停牌，342支上涨，2支横盘，88支下跌。其中博汇转债(20.52%)、盛路转债(9.49%)和江丰转债(7.43%)领涨，中矿转债(-3.72%)、上能转债(-3.28%)和聚合转债(-2.37%)领跌。428支可转债正股，292支上涨，14支横盘，122支下跌。其中联得装备(13.70%)、正裕工业(10.05%)和纵横通信(10.04%)领涨，鸿达兴业(-6.84%)、绿茵生态(-5.77%)和郑中设计(-4.42%)领跌。

可转债市场周观点

中证转债指数上周继续调整，转债估值水平仍旧显著拖累了市场走势，高价标的承受了较大压力，而市场交投情绪同样回落。

转债市场的估值水平已经连续压缩近半月时间，本轮估值压缩进程较快，投资者情绪迅速逆转，截止上周五股性估值水平已经回到20%水平线附近，年初以来我们判断当下市场环境下载转债市场估值合理中枢水平或在20%附近，因此当前市场估值快速压缩的时间段或告一段落，估值风险已经在较大程度得到释放，后续市场的核心驱动力在于正股。我们建议投资者围绕正股择券配置，在风格上适当均衡，以考察个券层面的性价比为上。重点关注两类标的，一类是估值极低高弹性标的，以正股择券为主，另一类则是价格回落后提供一定安全垫的标的，从正股潜在高波动着手配置。

周期品价格在近期调整较大，考虑到稳增长的目标，短期可以适当交易黑色系相关机会，重点关注粮食安全相关的上游化工化肥相关品种的弹性。此外，当前也可以考虑大基建相关的机械方向标的。

泛消费板块受到需求不振的持续拖累，但当前市场预期较差边际弹性较大。从转债市场来看属于价格安全垫相对较好正股潜在弹性高的方向，可以适当增加配置比例，其中以医药、可选消费、猪周期等标的为主。

制造业方向近期回落较多，成长标的仍属于高景气区间，这一方向尤其需要精选标的，当前优先配置白马高弹性个券。我们建议重点围绕专精特新、国产替代以及清洁能源等方向布局。

高弹性组合建议重点关注斯莱转债、利尔(川恒)转债、万顺转2、三角(苏试)转债、伯特转债、朗新转债、亨通转债、上能转债、寿仙转债、台华转债。

稳健弹性组合建议关注浙 22 转债、江丰转债、珀莱转债、旺能转债、华翔转债、润建转债、回盛转债、大禹转债、拓尔转债、温氏转债。

风险因素

市场流动性大幅波动，宏观经济增速不如预期，无风险利率大幅波动，正股股价超预期波动。

股票市场

表 2：市场概况

代码	简称	收盘价	日变化 (%)	成交额 (亿)
000001.SH	上证指数	3,186.48	0.05	3,133.38
399001.SZ	深证成指	11,702.39	-0.09	4,332.95
399300.SZ	沪深 300	4,023.61	-0.50	1,844.68
399005.SZ	中小板指	7,966.78	-0.11	567.75
399006.SZ	创业板指	2,533.02	-0.03	1,434.20
000016.SH	上证 50	2,711.26	-0.77	462.94

资料来源：Wind，中信证券研究部

表 3：行业涨跌幅榜

每日涨幅前五板块	日涨跌幅 (%)	每日跌幅前五板块	日涨跌幅 (%)
传媒(中信)	2.24	消费者服务(中信)	-1.63
通信(中信)	2.14	煤炭(中信)	-1.22
电子(中信)	1.79	食品饮料(中信)	-1.08
国防军工(中信)	1.57	家电(中信)	-0.72
综合(中信)	1.42	电力设备及新能源(中信)	-0.55

资料来源：Wind，中信证券研究部

表 4：规模风格指数涨跌幅

名称	日涨跌幅 (%)	名称	日涨跌幅 (%)
大盘价值	-0.47	大盘成长	-0.58
中盘价值	-0.20	中盘成长	-0.31
小盘价值	0.36	小盘成长	0.53

资料来源：Wind，中信证券研究部

转债市场

表 5：可转债市场

名称	收盘价	日变化 (%)
中证转债指数	413.67	0.46
等权可转债指数	1,715.47	1.14
可转债预案指数	1,437.28	1.18

资料来源：Wind，中信证券研究部

表 6：可转债个券涨跌幅情况

名称	简称	收盘价(元)	涨跌幅(%)	成交额(百万)
123156.SZ	博汇转债	120.52	20.52	391.63
128041.SZ	盛路转债	270.00	9.49	1,516.78
123123.SZ	江丰转债	187.57	7.43	1,935.85
123034.SZ	通光转债	241.00	7.11	1,376.76
113635.SH	升 21 转债	123.26	6.95	1,175.38
113502.SH	嘉澳转债	136.93	6.71	645.52
123038.SZ	联得转债	137.30	5.56	1,101.52
111004.SH	明新转债	135.61	5.40	100.82
113534.SH	鼎胜转债	396.55	5.03	601.16
113598.SH	法兰转债	132.81	4.89	97.41
113629.SH	泉峰转债	134.39	4.67	281.86
110052.SH	贵广转债	135.03	4.66	2,128.58
127037.SZ	银轮转债	151.08	4.64	257.88
113626.SH	伯特转债	255.71	4.62	758.40
123078.SZ	飞凯转债	156.20	4.20	162.33
123121.SZ	帝尔转债	168.00	4.19	452.83
128140.SZ	润建转债	158.57	4.07	176.98
113537.SH	文灿转债	418.59	4.06	1,170.07
127030.SZ	盛虹转债	163.51	4.04	398.74
123135.SZ	泰林转债	184.11	3.93	1,120.79
123105.SZ	拓尔转债	137.90	3.60	141.94
123080.SZ	海波转债	143.50	3.46	238.18
118003.SH	华兴转债	134.26	3.30	275.09
123132.SZ	回盛转债	127.72	3.17	95.42
123015.SZ	蓝盾转债	224.50	3.13	739.48
113061.SH	拓普转债	141.27	3.11	147.22
113561.SH	正裕转债	128.07	3.11	417.76
123060.SZ	苏试转债	210.23	3.05	139.96
123067.SZ	斯莱转债	211.00	3.02	462.22
123083.SZ	朗新转债	199.80	3.01	180.83
127014.SZ	北方转债	152.89	2.96	1,167.97
123013.SZ	横河转债	428.40	2.96	602.48
110056.SH	亨通转债	143.87	2.95	300.42
123085.SZ	万顺转 2	175.72	2.92	343.37
128143.SZ	锋龙转债	125.22	2.87	63.53
113025.SH	明泰转债	343.95	2.81	465.07
123140.SZ	天地转债	162.30	2.79	945.82
128056.SZ	今飞转债	133.00	2.78	73.40
127021.SZ	特发转 2	124.87	2.73	89.18
123114.SZ	三角转债	147.91	2.71	105.09
113600.SH	新星转债	125.47	2.62	42.79
128109.SZ	楚江转债	137.60	2.61	61.29
123142.SZ	申昊转债	122.30	2.60	64.41

名称	简称	收盘价(元)	涨跌幅(%)	成交额(百万)
128073.SZ	哈尔转债	147.50	2.57	660.93
128023.SZ	亚太转债	125.07	2.53	22.51
123035.SZ	利德转债	125.96	2.53	16.09
127064.SZ	杭氧转债	159.50	2.43	92.89
113622.SH	杭叉转债	124.83	2.43	13.48
113621.SH	彤程转债	134.58	2.41	63.47
123054.SZ	思特转债	128.70	2.39	24.62
123012.SZ	万顺转债	208.33	2.38	188.94
113573.SH	纵横转债	119.30	2.35	178.47
113582.SH	火炬转债	211.76	2.33	181.42
110058.SH	永鼎转债	119.29	2.28	27.32
123088.SZ	威唐转债	125.60	2.28	52.44
123125.SZ	元力转债	124.20	2.22	36.29
113619.SH	世运转债	124.06	2.19	49.53
123118.SZ	惠城转债	125.44	2.18	10.29
113570.SH	百达转债	124.88	2.17	29.58
123062.SZ	三超转债	141.50	2.17	412.36
123050.SZ	聚飞转债	126.38	2.11	9.08
123052.SZ	飞鹿转债	145.00	2.11	33.31
113519.SH	长久转债	120.99	2.08	218.65
128137.SZ	洁美转债	127.97	2.05	6.77
110048.SH	福能转债	187.95	2.03	175.90
127019.SZ	国城转债	119.55	2.03	27.91
123022.SZ	长信转债	146.50	2.02	61.87
113051.SH	节能转债	142.80	2.00	73.88
123103.SZ	震安转债	143.21	2.00	26.38
127036.SZ	三花转债	140.00	1.99	295.29
113577.SH	春秋转债	127.63	1.99	14.10
123057.SZ	美联转债	195.21	1.99	513.12
123087.SZ	明电转债	122.77	1.93	20.84
113525.SH	台华转债	170.17	1.90	88.81
127026.SZ	超声转债	117.47	1.88	16.67
128042.SZ	凯中转债	125.08	1.86	163.54
123075.SZ	贝斯转债	120.98	1.86	11.82
128083.SZ	新北转债	130.00	1.84	50.69
128070.SZ	智能转债	126.80	1.84	138.86
113591.SH	胜达转债	126.45	1.83	46.60
113651.SH	松霖转债	137.19	1.82	33.20
128049.SZ	华源转债	117.40	1.79	15.57
113647.SH	禾丰转债	130.09	1.76	17.65
123120.SZ	隆华转债	128.50	1.74	46.52
127016.SZ	鲁泰转债	117.47	1.72	52.22
128128.SZ	齐翔转 2	139.58	1.71	43.13
123139.SZ	铂科转债	152.42	1.71	165.16

名称	简称	收盘价(元)	涨跌幅(%)	成交额(百万)
128122.SZ	兴森转债	135.65	1.71	586.16
110044.SH	广电转债	205.51	1.71	187.32
113045.SH	环旭转债	121.51	1.69	27.92
123144.SZ	裕兴转债	127.63	1.67	17.72
128039.SZ	三力转债	124.60	1.63	135.63
123112.SZ	万讯转债	132.10	1.62	72.17
127050.SZ	麒麟转债	131.17	1.60	51.01
118013.SH	道通转债	125.20	1.57	30.80
113643.SH	风语转债	122.00	1.54	96.40
123124.SZ	晶瑞转 2	116.30	1.53	11.01
127058.SZ	科伦转债	143.20	1.49	104.79
128071.SZ	合兴转债	115.47	1.48	9.92
123149.SZ	通裕转债	125.85	1.48	34.65
123077.SZ	汉得转债	120.14	1.47	5.82
118011.SH	银微转债	125.72	1.47	32.54
123002.SZ	国祯转债	118.33	1.47	13.46
113016.SH	小康转债	387.39	1.46	1,235.37
123011.SZ	德尔转债	119.19	1.45	12.91
113593.SH	沪工转债	115.41	1.44	144.43
113609.SH	永安转债	115.97	1.43	25.45
128120.SZ	联诚转债	125.46	1.42	72.56
123014.SZ	凯发转债	135.70	1.42	21.39
113649.SH	丰山转债	126.00	1.38	14.97
127038.SZ	国微转债	185.30	1.37	132.23
128021.SZ	兄弟转债	134.98	1.35	47.46
113048.SH	晶科转债	126.03	1.35	54.83
113652.SH	伟 22 转债	125.50	1.34	6.57
128017.SZ	金禾转债	235.00	1.29	38.72
127055.SZ	精装转债	116.85	1.28	9.98
127053.SZ	豪美转债	119.76	1.27	2.35
127007.SZ	湖广转债	138.23	1.27	191.32
113053.SH	隆 22 转	126.92	1.26	100.60
128090.SZ	汽模转 2	124.54	1.26	25.11
128141.SZ	旺能转债	137.90	1.25	73.27
127004.SZ	模塑转债	180.52	1.25	193.99
128078.SZ	太极转债	124.50	1.23	2.34
128117.SZ	道恩转债	122.27	1.22	30.98
113653.SH	永 22 转债	132.62	1.21	96.88
128040.SZ	华通转债	143.50	1.20	59.89
110081.SH	闻泰转债	116.93	1.20	45.80
128145.SZ	日丰转债	137.20	1.18	247.45
127042.SZ	N 嘉美转	113.39	1.18	56.17
127063.SZ	贵轮转债	127.60	1.18	24.56
123133.SZ	佩蒂转债	139.20	1.18	357.60

名称	简称	收盘价(元)	涨跌幅(%)	成交额(百万)
128033.SZ	迪龙转债	125.00	1.17	100.05
113638.SH	台21转债	116.13	1.17	13.59
113546.SH	迪贝转债	123.80	1.17	16.00
128072.SZ	翔鹭转债	116.21	1.13	68.29
113588.SH	润达转债	119.02	1.11	61.21
127059.SZ	永东转2	136.06	1.08	81.70
127065.SZ	瑞鹤转债	159.00	1.08	381.35
128025.SZ	特一转债	123.61	1.07	20.54
128136.SZ	立讯转债	117.63	1.06	50.59
123048.SZ	应急转债	121.76	1.06	15.85
113602.SH	景20转债	118.87	1.06	22.73
113039.SH	嘉泽转债	136.72	1.04	74.05
113640.SH	苏利转债	126.22	1.04	32.31
113641.SH	华友转债	126.19	1.04	77.35
128121.SZ	宏川转债	127.30	1.03	27.19
128075.SZ	远东转债	122.20	1.02	27.30
123101.SZ	拓斯转债	113.60	1.02	4.28
123065.SZ	宝莱转债	118.32	1.02	10.16
123147.SZ	中辰转债	127.50	1.01	28.66
123127.SZ	耐普转债	123.35	1.00	9.49
110062.SH	烽火转债	109.54	0.99	13.00
113594.SH	淳中转债	119.17	0.99	11.93
123115.SZ	捷捷转债	118.98	0.99	8.62
113604.SH	多伦转债	109.46	0.97	44.18
118010.SH	洁特转债	122.40	0.96	2.30
123089.SZ	九洲转2	134.49	0.95	72.27
127040.SZ	N国泰转	123.09	0.93	47.94
113532.SH	海环转债	116.22	0.93	12.50
123039.SZ	开润转债	117.80	0.93	22.54
113030.SH	东风转债	121.35	0.92	3.42
113017.SH	吉视转债	111.03	0.92	48.03
128044.SZ	岭南转债	115.18	0.89	22.02
123131.SZ	奥飞转债	118.89	0.89	4.88
123153.SZ	英力转债	125.60	0.88	30.51
123150.SZ	九强转债	127.97	0.88	9.22
113648.SH	巨星转债	144.30	0.86	183.67
123061.SZ	航新转债	122.15	0.85	20.10
123138.SZ	丝路转债	129.39	0.85	59.73
128079.SZ	英联转债	132.80	0.84	49.19
118015.SH	芯海转债	123.66	0.84	40.13
123025.SZ	精测转债	127.74	0.82	22.68
128063.SZ	未来转债	119.75	0.82	6.78
118007.SH	山石转债	127.14	0.81	25.23
128127.SZ	文科转债	109.38	0.81	13.76

名称	简称	收盘价(元)	涨跌幅(%)	成交额(百万)
123141.SZ	宏丰转债	125.80	0.80	22.76
113566.SH	翔港转债	122.02	0.80	3.16
128014.SZ	永东转债	117.65	0.78	34.26
127066.SZ	科利转债	123.92	0.76	30.76
113597.SH	佳力转债	120.97	0.75	125.73
118014.SH	高测转债	137.22	0.75	103.64
123100.SZ	朗科转债	120.70	0.75	6.58
128101.SZ	联创转债	144.26	0.75	81.56
123129.SZ	锦鸡转债	115.86	0.75	5.16
118006.SH	阿拉转债	129.25	0.73	37.87
113504.SH	艾华转债	148.24	0.73	26.81
127043.SZ	川恒转债	143.00	0.70	136.66
113033.SH	利群转债	109.46	0.70	19.78
113634.SH	珀莱转债	138.15	0.69	33.54
113574.SH	华体转债	117.59	0.69	5.77
113526.SH	联泰转债	133.28	0.69	14.50
123031.SZ	晶瑞转债	316.10	0.67	362.71
118012.SH	微芯转债	127.51	0.66	14.95
127031.SZ	洋丰转债	123.63	0.66	6.80
128105.SZ	长集转债	107.08	0.66	8.57
110055.SH	伊力转债	188.20	0.65	52.64
127028.SZ	英特转债	121.28	0.65	60.42
113605.SH	大参转债	112.82	0.64	7.49
123134.SZ	卡倍转债	157.00	0.64	267.36
128091.SZ	新天转债	162.53	0.64	67.49
123152.SZ	润禾转债	142.10	0.64	135.56
123110.SZ	九典转债	128.68	0.64	18.08
128124.SZ	科华转债	101.70	0.63	17.13
128035.SZ	大族转债	112.70	0.63	15.38
113608.SH	威派转债	113.42	0.63	7.03
113549.SH	白电转债	119.54	0.62	46.77
113585.SH	寿仙转债	184.04	0.62	48.52
110061.SH	川投转债	151.02	0.61	343.88
113628.SH	N晨丰转	112.09	0.61	2.39
113060.SH	浙22转债	130.37	0.61	114.24
123063.SZ	大禹转债	127.74	0.60	26.68
110087.SH	天业转债	120.73	0.59	11.77
128130.SZ	景兴转债	118.24	0.59	9.13
123116.SZ	万兴转债	116.26	0.58	2.42
128030.SZ	天康转债	216.38	0.58	26.76
123010.SZ	博世转债	112.32	0.56	8.58
113054.SH	绿动转债	110.96	0.56	3.92
123146.SZ	中环转2	117.21	0.54	12.93
118009.SH	华锐转债	126.59	0.54	22.84

名称	简称	收盘价(元)	涨跌幅(%)	成交额(百万)
113637.SH	华翔转债	141.20	0.54	87.36
123044.SZ	红相转债	119.19	0.53	4.65
110075.SH	南航转债	131.93	0.53	42.85
127045.SZ	牧原转债	136.02	0.53	106.41
113654.SH	永 02 转债	121.18	0.53	132.57
111000.SH	起帆转债	124.50	0.53	34.59
128082.SZ	华锋转债	160.94	0.52	230.13
128069.SZ	华森转债	117.20	0.51	10.46
113049.SH	长汽转债	123.35	0.51	37.11
113578.SH	全筑转债	105.94	0.51	4.94
127035.SZ	濮耐转债	125.59	0.50	32.76
113575.SH	东时转债	138.50	0.50	61.08
110068.SH	龙净转债	128.41	0.49	17.60
128036.SZ	金农转债	141.98	0.49	24.73
127061.SZ	美锦转债	117.44	0.46	60.15
113524.SH	奇精转债	120.75	0.46	5.80
128076.SZ	金轮转债	124.56	0.46	20.46
123130.SZ	设研转债	131.89	0.45	15.40
127052.SZ	杭锅转债	114.50	0.44	43.35
128081.SZ	海亮转债	122.35	0.43	42.15
110082.SH	宏发转债	120.30	0.42	21.11
123093.SZ	金陵转债	119.50	0.42	8.17
110038.SH	济川转债	123.53	0.42	28.08
123082.SZ	北陆转债	113.98	0.42	1.96
128134.SZ	鸿路转债	123.50	0.40	18.14
123109.SZ	昌红转债	114.92	0.40	8.18
127056.SZ	中特转债	117.26	0.40	13.14
128119.SZ	龙大转债	118.40	0.38	19.25
123090.SZ	三诺转债	122.18	0.38	8.71
128131.SZ	崇达转 2	113.86	0.36	1.06
123098.SZ	一品转债	125.49	0.36	5.12
127054.SZ	双箭转债	115.15	0.35	13.43
113545.SH	金能转债	124.72	0.35	18.40
110053.SH	苏银转债	126.95	0.35	372.10
113542.SH	好客转债	110.80	0.34	3.80
128037.SZ	岩土转债	118.99	0.33	20.74
113527.SH	维格转债	117.75	0.32	7.19
113565.SH	宏辉转债	122.70	0.32	48.29
110064.SH	建工转债	118.44	0.31	9.46
128087.SZ	孚日转债	126.69	0.31	86.08
128034.SZ	江银转债	121.99	0.31	22.07
123106.SZ	正丹转债	117.80	0.30	3.85
110060.SH	天路转债	119.48	0.30	2.67
113059.SH	福莱转债	128.99	0.29	31.34

名称	简称	收盘价(元)	涨跌幅(%)	成交额(百万)
123064.SZ	万孚转债	114.90	0.29	14.41
128062.SZ	亚药转债	111.78	0.29	11.95
110080.SH	东湖转债	116.32	0.28	15.03
128026.SZ	众兴转债	108.97	0.28	5.17
128015.SZ	久其转债	117.05	0.27	11.37
123119.SZ	康泰转 2	123.34	0.27	41.45
127062.SZ	垒知转债	120.72	0.26	18.48
128142.SZ	新乳转债	113.09	0.26	6.96
113576.SH	起步转债	112.67	0.25	8.92
123151.SZ	康医转债	121.64	0.25	7.76
123128.SZ	首华转债	106.17	0.25	16.57
113650.SH	博 22 转债	121.48	0.25	23.90
113644.SH	艾迪转债	115.20	0.24	2.80
118016.SH	京源转债	123.79	0.24	17.74
123107.SZ	温氏转债	140.83	0.24	280.30
123072.SZ	乐歌转债	127.60	0.23	38.17
123096.SZ	思创转债	106.69	0.23	5.68
128133.SZ	奇正转债	120.26	0.22	6.67
113567.SH	君禾转债	142.33	0.21	43.44
110057.SH	现代转债	117.28	0.21	7.14
113624.SH	正川转债	110.36	0.20	29.31
113601.SH	塞力转债	111.67	0.19	2.52
113024.SH	核建转债	119.02	0.19	28.46
123122.SZ	富瀚转债	120.73	0.19	7.20
113584.SH	家悦转债	104.90	0.18	3.91
113058.SH	友发转债	117.00	0.18	9.41
113625.SH	江山转债	112.82	0.17	5.08
113057.SH	中银转债	118.38	0.17	70.11
127029.SZ	中钢转债	125.60	0.16	9.43
118017.SH	深科转债	130.27	0.16	110.02
113535.SH	大业转债	112.53	0.15	3.42
118001.SH	金博转债	106.71	0.14	141.06
127067.SZ	恒逸转 2	118.17	0.14	22.34
113595.SH	花王转债	113.52	0.14	12.52
123104.SZ	卫宁转债	113.96	0.14	1.54
123056.SZ	雪榕转债	109.20	0.14	3.75
128132.SZ	交建转债	115.91	0.13	26.61
113579.SH	健友转债	118.82	0.13	1.78
113610.SH	灵康转债	113.12	0.12	1.88
123155.SZ	中陆转债	121.40	0.12	115.18
123004.SZ	铁汉转债	108.33	0.12	4.75
127033.SZ	中装转 2	111.62	0.11	7.62
113636.SH	甬金转债	137.14	0.11	20.78
128022.SZ	众信转债	128.29	0.10	50.58

名称	简称	收盘价(元)	涨跌幅(%)	成交额(百万)
123059.SZ	银信转债	117.71	0.10	3.91
127046.SZ	N百润转	113.89	0.10	1.60
113021.SH	中信转债	110.91	0.10	65.85
127041.SZ	N弘亚转	111.98	0.09	3.72
113633.SH	科沃转债	113.13	0.08	6.11
113046.SH	金田转债	112.80	0.08	11.01
128116.SZ	瑞达转债	108.00	0.08	15.35
113639.SH	华正转债	110.43	0.08	35.32
118008.SH	海优转债	129.32	0.08	44.72
128118.SZ	瀛通转债	113.36	0.08	7.11
127049.SZ	希望转2	125.30	0.08	170.04
127047.SZ	帝欧转债	101.58	0.08	14.58
113530.SH	大丰转债	115.20	0.07	4.12
113569.SH	科达转债	106.36	0.07	3.41
113042.SH	上银转债	106.98	0.07	218.14
110073.SH	国投转债	105.77	0.06	10.24
113516.SH	苏农转债	120.06	0.06	14.69
110063.SH	鹰19转债	111.56	0.05	14.26
128100.SZ	搜特转债	97.69	0.05	17.64
123126.SZ	瑞丰转债	114.00	0.05	3.56
110079.SH	杭银转债	123.96	0.05	88.89
110072.SH	广汇转债	99.14	0.05	18.09
110059.SH	浦发转债	107.53	0.04	204.84
113631.SH	皖天转债	118.92	0.04	18.84
110067.SH	华安转债	112.20	0.04	44.02
113596.SH	城地转债	97.12	0.04	12.04
113505.SH	杭电转债	118.88	0.03	45.86
123145.SZ	药石转债	128.88	0.03	15.22
113027.SH	华钰转债	137.89	0.03	42.63
127024.SZ	盈峰转债	107.29	0.02	3.67
127039.SZ	北港转债	120.02	0.02	16.49
113011.SH	光大转债	105.10	0.01	240.10
123117.SZ	健帆转债	113.61	0.00	1.81
127051.SZ	博杰转债	113.60	0.00	35.83
113055.SH	成银转债	126.89	0.00	26.86
123045.SZ	雷迪转债	141.67	0.00	0.00
123076.SZ	强力转债	107.09	0.00	5.68
128129.SZ	青农转债	102.95	0.00	21.99
123029.SZ	英科转债	1,376.60	0.00	0.00
127048.SZ	中大转债	180.02	0.00	0.00
128053.SZ	尚荣转债	134.60	0.00	6.82
113043.SH	财通转债	108.26	0.00	14.52
113632.SH	鹤21转债	125.50	-0.01	37.66
128074.SZ	游族转债	112.99	-0.01	9.97

名称	简称	收盘价(元)	涨跌幅(%)	成交额(百万)
110083.SH	苏租转债	118.57	-0.01	15.63
111005.SH	富春转债	120.53	-0.01	4.68
127032.SZ	苏行转债	116.18	-0.02	15.85
111001.SH	山玻转债	119.37	-0.02	0.92
113627.SH	太平转债	109.51	-0.02	7.19
127006.SZ	敖东转债	116.63	-0.03	1.83
113056.SH	重银转债	100.48	-0.03	45.86
113044.SH	大秦转债	111.96	-0.04	157.27
110045.SH	海澜转债	108.51	-0.04	12.37
113037.SH	紫银转债	103.81	-0.06	50.24
113052.SH	兴业转债	108.27	-0.07	144.76
123027.SZ	蓝晓转债	397.20	-0.08	225.25
118004.SH	博瑞转债	113.41	-0.08	11.71
111002.SH	特纸转债	126.14	-0.10	1.14
128125.SZ	华阳转债	110.10	-0.12	10.37
127015.SZ	希望转债	119.24	-0.12	2.84
123046.SZ	天铁转债	323.20	-0.12	81.72
113618.SH	美诺转债	128.56	-0.12	25.50
128138.SZ	侨银转债	118.31	-0.12	7.43
127012.SZ	招路转债	114.76	-0.13	10.47
123049.SZ	维尔转债	109.32	-0.14	3.57
128108.SZ	蓝帆转债	101.83	-0.15	8.10
123136.SZ	城市转债	128.90	-0.16	162.49
128123.SZ	国光转债	115.46	-0.16	8.81
113589.SH	天创转债	99.83	-0.17	6.00
127018.SZ	本钢转债	115.40	-0.18	46.63
118000.SH	嘉元转债	120.68	-0.19	22.16
110070.SH	凌钢转债	120.34	-0.19	14.66
113013.SH	国君转债	110.49	-0.19	71.41
123113.SZ	N 仙乐转	111.00	-0.20	8.92
127060.SZ	湘佳转债	128.58	-0.20	14.00
128144.SZ	利民转债	124.94	-0.21	19.06
123099.SZ	普利转债	114.17	-0.21	11.47
123097.SZ	美力转债	103.32	-0.22	96.40
110086.SH	精工转债	119.90	-0.23	14.25
128048.SZ	张行转债	122.89	-0.24	28.05
110077.SH	洪城转债	131.19	-0.24	21.50
123023.SZ	迪森转债	124.50	-0.24	461.72
110047.SH	山鹰转债	112.05	-0.25	32.76
127005.SZ	长证转债	114.00	-0.26	27.49
113050.SH	南银转债	121.28	-0.27	322.48
127044.SZ	蒙娜转债	108.98	-0.28	11.97
127020.SZ	中金转债	117.55	-0.29	49.48
113615.SH	金诚转债	174.49	-0.29	24.21

名称	简称	收盘价(元)	涨跌幅(%)	成交额(百万)
113642.SH	上 22 转债	144.41	-0.31	237.70
113563.SH	柳药转债	110.68	-0.33	9.17
123154.SZ	火星转债	123.75	-0.35	17.92
110085.SH	通 22 转债	139.03	-0.37	574.44
128135.SZ	洽洽转债	122.50	-0.40	7.21
127025.SZ	冀东转债	111.80	-0.43	9.52
123091.SZ	长海转债	127.65	-0.44	3.86
113623.SH	N 凤 21 转	110.91	-0.44	15.81
127017.SZ	万青转债	119.12	-0.49	14.95
128046.SZ	利尔转债	175.13	-0.50	102.97
123108.SZ	乐普转 2	113.41	-0.51	5.21
110043.SH	无锡转债	122.10	-0.51	48.64
128114.SZ	正邦转债	108.51	-0.52	90.87
113606.SH	荣泰转债	111.85	-0.54	2.88
123137.SZ	锦浪转债	154.00	-0.56	681.65
110084.SH	贵燃转债	123.20	-0.59	123.50
110074.SH	精达转债	151.73	-0.64	179.57
113047.SH	旗滨转债	132.01	-0.65	26.35
123071.SZ	天能转债	167.33	-0.69	181.12
123092.SZ	天壕转债	286.00	-0.69	93.43
127022.SZ	恒逸转债	115.29	-0.71	17.43
118005.SH	天奈转债	125.52	-0.78	38.90
110076.SH	华海转债	112.50	-0.86	18.48
128066.SZ	亚泰转债	118.38	-0.86	65.53
113655.SH	欧 22 转债	130.52	-0.87	438.17
127027.SZ	靖远转债	136.92	-0.99	109.49
127034.SZ	绿茵转债	106.82	-1.01	40.81
123143.SZ	胜蓝转债	176.70	-1.01	595.33
123018.SZ	溢利转债	233.50	-1.06	166.08
113616.SH	韦尔转债	120.62	-1.13	21.88
128029.SZ	太阳转债	151.53	-1.36	24.12
128106.SZ	华统转债	259.30	-1.41	312.95
128097.SZ	奥佳转债	114.00	-1.53	19.01
113646.SH	永吉转债	190.47	-1.64	202.50
128095.SZ	恩捷转债	338.20	-1.69	174.53
128085.SZ	鸿达转债	123.58	-2.23	380.62
127057.SZ	盘龙转债	229.50	-2.34	511.75
111003.SH	聚合转债	146.17	-2.37	99.84
123148.SZ	上能转债	169.01	-3.28	896.30
128111.SZ	中矿转债	858.80	-3.72	1,042.64

资料来源: Wind, 中信证券研究部

表 7: 可转债正股涨跌幅情况

名称	简称	收盘价(元)	涨跌幅(%)	成交额(亿)
300545.SZ	联得装备	20.83	13.70	1.58

名称	简称	收盘价(元)	涨跌幅(%)	成交额(亿)
603089.SH	正裕工业	9.53	10.05	1.08
603602.SH	纵横通信	11.95	10.04	1.99
603131.SH	上海沪工	14.27	10.02	1.26
002896.SZ	中大力德	31.91	10.00	5.96
603569.SH	长久物流	9.92	9.98	1.13
300666.SZ	江丰电子	95.50	7.56	7.82
000070.SZ	特发信息	6.92	7.12	1.87
300743.SZ	天地数码	13.02	6.98	1.04
600996.SH	贵广网络	10.83	6.70	8.48
603822.SH	嘉澳环保	61.93	6.43	1.95
002446.SZ	盛路通信	8.08	6.04	3.02
002842.SZ	翔鹭钨业	10.42	5.89	1.29
603966.SH	法兰泰克	10.68	5.74	0.49
002475.SZ	立讯精密	37.90	5.57	24.70
300853.SZ	申昊科技	30.12	5.43	1.47
000688.SZ	国城矿业	19.07	5.18	0.94
600105.SH	永鼎股份	3.91	5.11	1.09
300577.SZ	开润股份	13.88	5.07	0.35
603596.SH	伯特利	91.95	5.05	3.99
002929.SZ	润建股份	36.95	5.03	1.01
300517.SZ	海波重科	16.50	5.03	1.51
002022.SZ	*ST 科华	10.99	4.97	0.37
605068.SH	明新旭腾	25.26	4.90	0.38
603331.SH	百达精工	11.51	4.73	0.28
300779.SZ	惠城环保	15.47	4.53	0.23
603348.SH	文灿股份	80.19	4.48	3.02
603976.SH	正川股份	25.76	4.38	0.92
002861.SZ	瀛通通讯	11.76	4.35	0.65
002787.SZ	华源控股	6.59	4.27	0.37
601689.SH	拓普集团	80.17	4.23	6.31
688001.SH	华兴源创	34.80	4.19	1.19
600498.SH	烽火通信	14.95	4.18	2.57
002863.SZ	今飞凯达	5.92	4.04	0.74
603528.SH	多伦科技	7.00	4.01	0.96
603776.SH	永安行	14.76	3.94	0.32
603609.SH	禾丰股份	11.08	3.94	1.08
300556.SZ	丝路视觉	19.33	3.92	0.79
603660.SH	苏州科达	5.57	3.92	0.25
603912.SH	佳力图	12.82	3.89	3.13
688328.SH	深科达	26.19	3.80	0.57
603982.SH	泉峰汽车	25.05	3.77	1.37
300871.SZ	回盛生物	26.72	3.77	1.24
300673.SZ	佩蒂股份	23.83	3.74	2.81
002833.SZ	弘亚数控	14.99	3.74	0.40

名称	简称	收盘价 (元)	涨跌幅 (%)	成交额 (亿)
002941.SZ	新疆交建	14.41	3.67	2.49
002631.SZ	德尔未来	6.50	3.67	0.46
688595.SH	芯海科技	43.22	3.65	0.59
300813.SZ	泰林生物	34.15	3.64	0.40
002436.SZ	兴森科技	12.10	3.60	3.98
002877.SZ	智能自控	7.37	3.51	0.79
603890.SH	春秋电子	10.32	3.51	0.36
603876.SH	鼎胜新材	57.62	3.47	5.05
603978.SH	深圳新星	23.96	3.41	0.60
300651.SZ	金陵体育	23.38	3.41	0.30
000726.SZ	鲁泰 A	7.99	3.36	0.72
300580.SZ	贝斯特	19.13	3.24	0.30
002548.SZ	金新农	7.02	3.24	1.54
002997.SZ	瑞鹄模具	23.65	3.18	2.00
300665.SZ	飞鹿股份	8.47	3.17	0.23
300078.SZ	思创医惠	4.89	3.16	0.36
002126.SZ	银轮股份	12.87	3.12	3.08
300608.SZ	思特奇	8.36	3.08	0.39
688166.SH	博瑞医药	21.20	3.06	0.58
002284.SZ	亚太股份	8.77	3.06	0.99
002984.SZ	森麒麟	33.59	3.04	2.62
300229.SZ	拓尔思	12.91	3.03	1.17
002376.SZ	新北洋	7.97	2.97	0.70
300652.SZ	雷迪克	28.07	2.97	0.57
300775.SZ	三角防务	39.18	2.97	2.79
603516.SH	淳中科技	13.28	2.95	0.48
688096.SH	京源环保	13.00	2.93	0.08
603466.SH	风语筑	13.00	2.93	1.66
688689.SH	银河微电	27.32	2.90	0.33
300265.SZ	通光线缆	9.26	2.89	0.47
603305.SH	旭升股份	41.10	2.88	5.76
002969.SZ	嘉美包装	4.29	2.88	0.98
002838.SZ	道恩股份	22.53	2.88	1.43
603679.SH	华体科技	11.57	2.84	0.25
301040.SZ	中环海陆	23.75	2.77	0.47
300424.SZ	航新科技	11.93	2.76	0.37
002616.SZ	长青集团	5.26	2.73	0.30
300543.SZ	朗科智能	9.83	2.72	0.22
300231.SZ	银信科技	7.62	2.70	0.65
002930.SZ	宏川智慧	21.41	2.69	0.26
002174.SZ	游族网络	9.18	2.68	2.76
300655.SZ	晶瑞电材	17.64	2.68	1.80
300407.SZ	凯发电气	7.69	2.67	0.12
300422.SZ	博世科	6.23	2.64	0.15

名称	简称	收盘价(元)	涨跌幅(%)	成交额(亿)
002707.SZ	众信旅游	6.63	2.63	1.59
600831.SH	广电网络	5.90	2.61	0.83
603320.SH	迪贝电气	12.71	2.58	0.29
300707.SZ	威唐工业	18.69	2.58	0.63
601878.SH	浙商证券	10.83	2.56	5.17
601515.SH	东风股份	4.42	2.55	0.43
002279.SZ	久其软件	4.86	2.53	0.74
300624.SZ	万兴科技	30.02	2.53	0.59
300839.SZ	博汇股份	13.99	2.49	0.35
601231.SH	环旭电子	16.91	2.48	1.69
300112.SZ	万讯自控	10.13	2.43	0.53
002931.SZ	锋龙股份	11.06	2.41	0.22
300613.SZ	富瀚微	63.39	2.41	1.78
002717.SZ	岭南股份	2.99	2.40	1.19
002228.SZ	合兴包装	3.42	2.40	0.18
603499.SH	翔港科技	8.16	2.38	0.14
300554.SZ	三超新材	24.38	2.35	1.44
300729.SZ	乐歌股份	18.01	2.33	1.30
002846.SZ	英联股份	7.07	2.32	0.45
000823.SZ	超声电子	10.31	2.28	0.72
300586.SZ	美联新材	18.51	2.27	1.42
002422.SZ	科伦药业	21.87	2.24	3.32
300739.SZ	明阳电路	14.65	2.23	0.40
300303.SZ	聚飞光电	4.59	2.23	0.63
002907.SZ	华森制药	12.02	2.21	0.16
002815.SZ	崇达技术	12.03	2.21	0.74
300151.SZ	昌红科技	17.22	2.20	1.01
000700.SZ	模塑科技	5.59	2.19	0.89
300956.SZ	英力股份	16.34	2.19	0.15
300305.SZ	裕兴股份	13.74	2.16	0.45
603887.SH	城地香江	7.11	2.16	0.27
002859.SZ	洁美科技	25.21	2.15	0.59
002224.SZ	三力士	5.25	2.14	2.05
300429.SZ	强力新材	9.10	2.13	0.30
601929.SH	吉视传媒	1.94	2.11	0.86
002961.SZ	瑞达期货	16.04	2.10	0.60
002100.SZ	天康生物	11.88	2.06	3.04
603677.SH	奇精机械	11.70	2.01	0.08
002510.SZ	天汽模	4.07	2.01	0.66
603608.SH	天创时尚	4.66	1.97	0.12
603687.SH	大胜达	10.20	1.90	0.09
002050.SZ	三花智控	25.95	1.88	12.32
300088.SZ	长信科技	7.08	1.87	2.35
600483.SH	福能股份	12.02	1.86	1.60

名称	简称	收盘价(元)	涨跌幅(%)	成交额(亿)
000301.SZ	东方盛虹	19.16	1.86	6.51
300527.SZ	中船应急	7.26	1.82	0.64
300190.SZ	维尔利	4.57	1.78	0.12
300641.SZ	正丹股份	5.80	1.75	0.11
002658.SZ	雪迪龙	8.20	1.74	1.47
002728.SZ	特一药业	12.31	1.74	0.30
603030.SH	全筑股份	2.94	1.73	0.22
300057.SZ	万顺新材	10.68	1.71	2.07
603810.SH	丰山集团	13.96	1.68	0.49
002975.SZ	博杰股份	39.00	1.67	0.22
603992.SH	松霖科技	14.84	1.64	0.25
000589.SZ	贵州轮胎	4.96	1.64	0.80
300767.SZ	震安科技	56.00	1.63	0.84
002368.SZ	太极股份	18.68	1.63	0.80
300811.SZ	铂科新材	98.58	1.63	1.10
300473.SZ	德尔股份	18.23	1.62	0.22
300738.SZ	奥飞数据	9.44	1.61	0.43
300243.SZ	瑞丰高材	9.47	1.61	0.17
603685.SH	晨丰科技	10.17	1.60	0.07
603186.SH	华正新材	24.16	1.60	0.42
603901.SH	永创智能	12.22	1.58	0.14
603650.SH	彤程新材	29.78	1.57	1.17
300798.SZ	锦鸡股份	7.18	1.56	0.05
300727.SZ	润禾材料	31.78	1.53	1.16
300539.SZ	横河精密	9.42	1.51	0.21
002775.SZ	文科园林	4.05	1.50	0.16
002615.SZ	哈尔斯	8.12	1.50	1.95
300607.SZ	拓斯达	12.90	1.49	0.42
002823.SZ	凯中精密	10.98	1.48	1.21
300933.SZ	中辰股份	8.33	1.46	0.27
300843.SZ	胜蓝股份	19.48	1.46	0.32
601366.SH	利群股份	6.30	1.45	0.22
300296.SZ	利亚德	6.33	1.44	1.33
002381.SZ	双箭股份	6.47	1.41	0.17
300283.SZ	温州宏丰	5.77	1.41	0.24
300263.SZ	隆华科技	7.25	1.40	1.98
300398.SZ	飞凯材料	20.35	1.29	1.73
300297.SZ	*ST 蓝盾	2.36	1.29	0.71
002171.SZ	楚江新材	9.46	1.28	0.76
603108.SH	润达医疗	11.91	1.28	1.82
605006.SH	山东玻纤	9.55	1.27	0.18
300246.SZ	宝莱特	14.33	1.27	0.12
603477.SH	巨星农牧	30.76	1.25	3.27
600919.SH	江苏银行	7.34	1.24	8.06

名称	简称	收盘价（元）	涨跌幅（%）	成交额（亿）
603055.SH	台华新材	10.66	1.23	0.32
002008.SZ	大族激光	30.35	1.23	5.08
688179.SH	阿拉丁	39.58	1.23	0.24
601016.SH	节能风电	4.95	1.23	2.45
300016.SZ	北陆药业	6.69	1.21	0.14
000665.SZ	湖北广电	6.73	1.20	1.46
002551.SZ	尚荣医疗	4.23	1.20	0.20
300677.SZ	英科医疗	22.32	1.18	1.75
300623.SZ	捷捷微电	20.81	1.17	0.94
002806.SZ	华锋股份	13.19	1.15	0.91
603081.SH	大丰实业	11.44	1.15	0.20
002807.SZ	江阴银行	4.45	1.14	0.95
688030.SH	山石网科	20.61	1.13	0.15
002749.SZ	国光股份	10.23	1.09	0.10
603112.SH	华翔股份	15.82	1.09	0.49
002614.SZ	奥佳华	7.51	1.08	0.19
002989.SZ	中天精装	15.03	1.08	0.15
002036.SZ	联创电子	16.34	1.05	3.22
002753.SZ	永东股份	9.74	1.04	0.77
603797.SH	联泰环保	5.86	1.03	0.16
300170.SZ	汉得信息	7.94	1.02	1.27
300863.SZ	卡倍亿	74.44	1.00	0.60
300682.SZ	朗新科技	27.24	1.00	0.81
300869.SZ	康泰医学	24.43	0.99	0.63
300511.SZ	雪榕生物	7.20	0.98	0.68
002562.SZ	兄弟科技	6.18	0.98	1.24
002406.SZ	远东传动	5.19	0.97	0.24
601330.SH	绿色动力	7.41	0.95	0.24
600197.SH	伊力特	24.53	0.95	1.11
002772.SZ	众兴菌业	7.65	0.92	0.45
601609.SH	金田股份	7.71	0.92	0.27
300567.SZ	精测电子	41.88	0.92	1.11
002953.SZ	日丰股份	13.28	0.91	1.20
603877.SH	太平鸟	17.86	0.90	0.16
603278.SH	大业股份	8.11	0.87	0.09
600745.SH	闻泰科技	63.25	0.86	5.15
002067.SZ	景兴纸业	3.54	0.85	0.29
300818.SZ	耐普矿机	33.08	0.85	0.30
601127.SH	赛力斯	65.07	0.85	14.97
002408.SZ	齐翔腾达	7.24	0.84	0.90
603716.SH	塞力医疗	12.10	0.83	0.22
601611.SH	中国核建	8.57	0.82	1.45
603518.SH	锦泓集团	7.42	0.82	0.11
300778.SZ	新城市	13.96	0.79	0.09

名称	简称	收盘价(元)	涨跌幅(%)	成交额(亿)
002503.SZ	搜于特	1.28	0.79	0.28
603689.SH	皖天然气	7.79	0.78	0.23
603817.SH	海峡环保	6.54	0.77	0.20
600939.SH	重庆建工	4.01	0.75	0.46
002973.SZ	侨银股份	12.35	0.73	0.09
002758.SZ	浙农股份	12.50	0.73	0.30
300040.SZ	九洲集团	6.97	0.72	0.53
603568.SH	伟明环保	25.41	0.71	0.93
300196.SZ	长海股份	15.74	0.70	0.42
601963.SH	重庆银行	7.16	0.70	0.28
603377.SH	东方时尚	5.79	0.70	0.16
002921.SZ	联诚精密	16.13	0.69	0.36
605189.SH	富春染织	19.63	0.67	0.14
603920.SH	世运电路	16.85	0.66	1.23
600029.SH	南方航空	6.19	0.65	1.98
603579.SH	荣泰健康	22.47	0.63	0.08
002822.SZ	中装建设	4.82	0.63	0.28
000967.SZ	盈峰环境	4.83	0.62	0.27
603989.SH	艾华集团	26.01	0.62	0.49
600903.SH	贵州燃气	8.23	0.61	0.58
603956.SH	威派格	9.94	0.61	0.14
600577.SH	精达股份	5.02	0.60	1.30
300174.SZ	元力股份	16.75	0.60	0.50
601677.SH	明泰铝业	23.89	0.59	4.39
300705.SZ	九典制药	18.80	0.59	0.40
600326.SH	西藏天路	5.20	0.58	0.25
300253.SZ	卫宁健康	7.08	0.57	0.92
002034.SZ	旺能环境	19.86	0.56	0.50
000582.SZ	北部湾港	7.71	0.52	0.82
002714.SZ	牧原股份	59.00	0.51	13.39
603298.SH	杭叉集团	13.80	0.51	0.11
002398.SZ	垒知集团	6.26	0.48	0.53
603058.SH	永吉股份	8.64	0.47	1.01
601636.SH	旗滨集团	11.14	0.45	1.82
600420.SH	国药现代	8.93	0.45	0.29
601998.SH	中信银行	4.57	0.44	1.27
600231.SH	凌钢股份	2.38	0.42	0.19
002083.SZ	孚日股份	5.15	0.39	0.47
000876.SZ	新希望	15.71	0.38	5.65
600567.SH	山鹰国际	2.64	0.38	0.29
300427.SZ	红相股份	16.30	0.37	0.51
002382.SZ	蓝帆医疗	8.28	0.36	0.64
300335.SZ	迪森股份	5.73	0.35	1.58
600388.SH	ST 龙净	12.10	0.33	0.32

名称	简称	收盘价(元)	涨跌幅(%)	成交额(亿)
600566.SH	济川药业	23.02	0.31	1.51
300416.SZ	苏试试验	27.06	0.30	0.72
600926.SH	杭州银行	14.18	0.28	2.20
300587.SZ	天铁股份	11.43	0.26	1.22
300723.SZ	一品红	24.86	0.24	0.27
601619.SH	嘉泽新能	4.19	0.24	0.74
603228.SH	景旺电子	21.78	0.23	0.88
603916.SH	苏博特	18.57	0.22	0.55
300382.SZ	斯莱克	19.18	0.21	3.79
603979.SH	金诚信	19.19	0.21	0.37
300732.SZ	设研院	10.17	0.20	0.26
601009.SH	南京银行	10.58	0.19	2.74
300021.SZ	大禹节水	5.34	0.19	0.69
002157.SZ	正邦科技	5.78	0.17	2.77
600075.SH	新疆天业	6.14	0.16	0.53
300406.SZ	九强生物	18.83	0.16	0.53
601686.SH	友发集团	6.58	0.15	0.19
002722.SZ	物产金轮	13.70	0.15	0.23
603585.SH	苏利股份	20.89	0.14	0.20
300692.SZ	中环环保	7.06	0.14	0.41
688116.SH	天奈科技	118.16	0.14	2.95
603681.SH	永冠新材	26.93	0.11	0.53
688208.SH	道通科技	27.35	0.11	1.71
000789.SZ	万年青	9.98	0.10	0.38
300498.SZ	温氏股份	24.04	0.08	5.83
688059.SH	华锐精密	106.00	0.08	0.31
600674.SH	川投能源	13.32	0.08	1.88
601020.SH	华钰矿业	12.19	0.00	0.54
600909.SH	华安证券	4.88	0.00	2.37
000065.SZ	北方国际	10.50	0.00	5.02
601860.SH	紫金银行	2.85	0.00	0.58
600297.SH	广汇汽车	2.36	0.00	0.77
600398.SH	海澜之家	4.45	0.00	0.33
300381.SZ	溢多利	9.90	0.00	0.31
600521.SH	华海药业	20.62	0.00	1.86
603617.SH	君禾股份	9.95	0.00	0.70
000928.SZ	中钢国际	6.01	0.00	0.55
603225.SH	新凤鸣	9.91	0.00	0.43
600133.SH	东湖高新	5.72	0.00	0.43
603995.SH	甬金股份	41.50	0.00	0.48
002988.SZ	豪美新材	13.54	0.00	0.23
300487.SZ	蓝晓科技	75.67	-0.03	1.66
002949.SZ	华阳国际	14.28	-0.07	1.11
002734.SZ	利民股份	11.12	-0.09	0.83

名称	简称	收盘价(元)	涨跌幅(%)	成交额(亿)
002203.SZ	海亮股份	10.67	-0.09	0.44
300776.SZ	帝尔激光	191.72	-0.09	4.87
300388.SZ	节能国祯	7.09	-0.14	0.37
000623.SZ	吉林敖东	14.10	-0.14	0.60
605222.SH	起帆电缆	19.44	-0.15	0.22
601229.SH	上海银行	5.91	-0.17	0.87
000783.SZ	长江证券	5.67	-0.18	1.00
002430.SZ	杭氧股份	34.81	-0.20	1.66
002225.SZ	濮耐股份	4.83	-0.21	0.73
300611.SZ	美力科技	9.60	-0.21	0.49
603638.SH	艾迪精密	17.12	-0.23	0.19
002597.SZ	金禾实业	42.24	-0.26	1.42
601108.SH	财通证券	7.45	-0.27	2.02
600000.SH	浦发银行	7.21	-0.28	1.44
603678.SH	火炬电子	42.68	-0.28	1.30
000761.SZ	本钢板材	3.35	-0.30	0.10
603368.SH	柳药集团	16.48	-0.30	0.45
601881.SH	中国银河	9.29	-0.32	3.98
002958.SZ	青农商行	3.06	-0.33	0.43
002542.SZ	中化岩土	2.93	-0.34	1.00
601818.SH	光大银行	2.87	-0.35	1.82
300185.SZ	通裕重工	2.66	-0.37	0.68
002370.SZ	亚太药业	5.27	-0.38	0.67
603323.SH	苏农银行	5.27	-0.38	1.07
601778.SH	晶科科技	5.14	-0.39	1.94
688026.SH	洁特生物	35.86	-0.39	0.08
300483.SZ	首华燃气	15.36	-0.39	0.69
002839.SZ	张家港行	4.96	-0.40	0.77
000723.SZ	美锦能源	11.26	-0.44	6.57
000060.SZ	中金岭南	4.34	-0.46	0.94
002966.SZ	苏州银行	6.49	-0.46	0.94
603799.SH	华友钴业	74.51	-0.47	9.47
601166.SH	兴业银行	17.03	-0.47	7.78
002287.SZ	奇正藏药	23.00	-0.48	0.12
600496.SH	精工钢构	4.07	-0.49	0.94
603113.SH	金能科技	10.09	-0.49	0.85
600908.SH	无锡银行	5.92	-0.50	1.24
603708.SH	家家悦	11.39	-0.52	1.08
002873.SZ	新天药业	15.64	-0.57	0.39
600901.SH	江苏租赁	5.13	-0.58	0.76
601006.SH	大秦铁路	6.50	-0.61	2.45
300529.SZ	健帆生物	47.10	-0.63	1.82
002091.SZ	江苏国泰	9.13	-0.65	1.42
001965.SZ	招商公路	7.58	-0.66	0.21

名称	简称	收盘价 (元)	涨跌幅 (%)	成交额 (亿)
601838.SH	成都银行	15.34	-0.71	3.09
002049.SZ	紫光国微	154.72	-0.73	7.87
601211.SH	国泰君安	14.62	-0.75	2.68
002726.SZ	龙大美食	9.13	-0.76	0.35
300332.SZ	天壕环境	12.87	-0.77	0.94
603557.SH	ST 起步	3.86	-0.77	0.13
603501.SH	韦尔股份	89.87	-0.78	9.00
600461.SH	洪城环境	7.57	-0.79	0.26
603233.SH	大参林	33.20	-0.84	1.39
300894.SZ	火星号	30.24	-0.85	0.45
300003.SZ	乐普医疗	19.31	-0.87	3.67
002982.SZ	湘佳股份	44.06	-0.90	0.77
002850.SZ	科达利	111.30	-0.95	2.96
688321.SH	微芯生物	22.87	-1.00	0.64
603618.SH	杭电股份	6.68	-1.04	1.62
002918.SZ	蒙娜丽莎	14.25	-1.04	1.14
300601.SZ	康泰生物	33.42	-1.12	3.07
603007.SH	ST 花王	4.28	-1.15	0.10
600438.SH	通威股份	52.21	-1.15	25.21
688598.SH	金博股份	283.74	-1.16	4.45
002078.SZ	太阳纸业	11.90	-1.16	2.18
300197.SZ	节能铁汉	2.55	-1.16	0.63
300482.SZ	万孚生物	32.67	-1.18	3.21
002946.SZ	新乳业	11.52	-1.20	0.62
002840.SZ	华统股份	22.21	-1.24	0.92
600487.SH	亨通光电	18.01	-1.26	15.95
002557.SZ	洽洽食品	46.00	-1.27	2.05
002798.SZ	帝欧家居	7.76	-1.27	0.19
002895.SZ	川恒股份	26.47	-1.30	1.47
000902.SZ	新洋丰	14.96	-1.32	1.26
603861.SH	白云电器	8.18	-1.33	0.51
002568.SZ	百润股份	22.79	-1.34	1.56
002258.SZ	利尔化学	21.88	-1.35	2.20
601012.SH	隆基绿能	50.95	-1.36	25.64
600061.SH	国投资本	6.50	-1.37	1.50
605007.SH	五洲特纸	15.68	-1.38	0.31
300630.SZ	普利制药	27.04	-1.39	0.81
000703.SZ	恒逸石化	9.02	-1.42	1.15
603208.SH	江山欧派	38.45	-1.46	0.46
002864.SZ	盘龙药业	33.36	-1.48	0.86
603707.SH	健友股份	17.36	-1.53	0.78
300763.SZ	锦浪科技	228.77	-1.59	14.63
603898.SH	好莱客	10.98	-1.61	0.12
603896.SH	寿仙谷	36.31	-1.63	0.52

名称	简称	收盘价 (元)	涨跌幅 (%)	成交额 (亿)
603669.SH	灵康药业	6.04	-1.63	0.18
000401.SZ	冀东水泥	9.06	-1.63	1.12
300298.SZ	三诺生物	27.46	-1.68	0.71
300725.SZ	药石科技	80.40	-1.71	1.52
603833.SH	欧派家居	127.71	-1.74	2.01
603733.SH	仙鹤股份	25.78	-1.79	0.50
300569.SZ	天能重工	11.17	-1.85	1.65
600885.SH	宏发股份	36.59	-1.85	1.90
601633.SH	长城汽车	31.65	-1.86	7.57
603185.SH	上机数控	136.57	-1.97	8.32
688556.SH	高测股份	89.00	-2.00	5.51
000552.SZ	靖远煤电	3.89	-2.02	2.74
688680.SH	海优新材	180.50	-2.13	1.75
002812.SZ	恩捷股份	190.00	-2.15	10.34
000411.SZ	英特集团	10.90	-2.15	1.28
605166.SH	聚合顺	12.64	-2.17	0.33
603605.SH	珀莱雅	157.70	-2.20	1.82
603336.SH	宏辉果蔬	7.04	-2.22	1.73
000708.SZ	中信特钢	18.83	-2.23	1.12
603486.SH	科沃斯	79.80	-2.31	2.55
002534.SZ	西子洁能	17.73	-2.31	2.17
603538.SH	美诺华	26.13	-2.32	1.30
300827.SZ	上能电气	53.00	-2.54	3.99
688388.SH	嘉元科技	60.47	-2.78	2.59
601865.SH	福莱特	38.28	-3.46	3.63
002541.SZ	鸿路钢构	27.60	-3.53	1.66
002738.SZ	中矿资源	89.89	-4.08	18.40
300791.SZ	仙乐健康	32.39	-4.20	0.71
002811.SZ	郑中设计	8.66	-4.42	0.66
002887.SZ	绿茵生态	8.98	-5.77	1.74
002002.SZ	鸿达兴业	4.22	-6.84	15.38

资料来源: Wind, 中信证券研究部

分析师声明

主要负责撰写本研究报告全部或部分内容的分析师在此声明：(i) 本研究报告所表述的任何观点均精准地反映了上述每位分析师个人对标的证券和发行人的看法；(ii) 该分析师所得报酬的任何组成部分无论是在过去、现在及将来均不会直接或间接地与研究报告所表述的具体建议或观点相联系。

一般性声明

本研究报告由中信证券股份有限公司或其附属机构制作。中信证券股份有限公司及其全球的附属机构、分支机构及联营机构（仅就本研究报告免责条款而言，不含 CLSA group of companies），统称为“中信证券”。

本研究报告对于收件人而言属高度机密，只有收件人才能使用。本研究报告并非意图发送、发布给在当地法律或监管规则下不允许向其发送、发布该研究报告的人员。本研究报告仅为参考之用，在任何地区均不应被视为买卖任何证券、金融工具的要约或要约邀请。中信证券并不因收件人收到本报告而视其为中信证券的客户。本报告所包含的观点及建议并未考虑个别客户的特殊状况、目标或需要，不应被视为对特定客户关于特定证券或金融工具的建议或策略。对于本报告中提及的任何证券或金融工具，本报告的收件人须保持自身的独立判断并自行承担投资风险。

本报告所载资料的来源被认为是可靠的，但中信证券不保证其准确性或完整性。中信证券并不对使用本报告或其所包含的内容产生的任何直接或间接损失或与此有关的其他损失承担任何责任。本报告提及的任何证券或金融工具均可能含有重大的风险，可能不易变卖以及不适合所有投资者。本报告所提及的证券或金融工具的价格、价值及收益可跌可升。过往的业绩并不能代表未来的表现。

本报告所载的资料、观点及预测均反映了中信证券在最初发布该报告日期当日分析师的判断，可以在不发出通知的情况下做出更改，亦可因使用不同假设和标准、采用不同观点和分析方法而与中信证券其它业务部门、单位或附属机构在制作类似的其他材料时所给出的意见不同或者相反。中信证券并不承担提示本报告的收件人注意该等材料的责任。中信证券通过信息隔离墙控制中信证券内部一个或多个领域的信息向中信证券其他领域、单位、集团及其他附属机构的流动。负责撰写本报告的分析师的薪酬由研究部门管理层和中信证券高级管理层全权决定。分析师的薪酬不是基于中信证券投资银行收入而定，但是，分析师的薪酬可能与投行整体收入有关，其中包括投资银行、销售与交易业务。

若中信证券以外的金融机构发送本报告，则由该金融机构为此发送行为承担全部责任。该机构的客户应联系该机构以交易本报告中提及的证券或要求获悉更详细信息。本报告不构成中信证券向发送本报告金融机构之客户提供的投资建议，中信证券以及中信证券的各个高级职员、董事和员工亦不为（前述金融机构之客户）因使用本报告或报告载明的内容产生的直接或间接损失承担任何责任。

评级说明

投资建议的评级标准		评级	说明
报告中投资建议所涉及的评级分为股票评级和行业评级（另有说明的除外）。评级标准为报告发布日后 6 到 12 个月内的相对市场表现，也即：以报告发布日后的 6 到 12 个月内的公司股价（或行业指数）相对同期相关证券市场代表性指数的涨跌幅作为基准。其中：A 股市场以沪深 300 指数为基准，新三板市场以三板成指（针对协议转让标的）或三板做市指数（针对做市转让标的）为基准；香港市场以摩根士丹利中国指数为基准；美国市场以纳斯达克综合指数或标普 500 指数为基准；韩国市场以科斯达克指数或韩国综合股价指数为基准。	股票评级	买入	相对同期相关证券市场代表性指数涨幅 20%以上
		增持	相对同期相关证券市场代表性指数涨幅介于 5%~20%之间
		持有	相对同期相关证券市场代表性指数涨幅介于-10%~5%之间
		卖出	相对同期相关证券市场代表性指数跌幅 10%以上
	行业评级	强于大市	相对同期相关证券市场代表性指数涨幅 10%以上
		中性	相对同期相关证券市场代表性指数涨幅介于-10%~10%之间
		弱于大市	相对同期相关证券市场代表性指数跌幅 10%以上

特别声明

在法律许可的情况下，中信证券可能（1）与本研究报告所提到的公司建立或保持顾问、投资银行或证券服务关系，（2）参与或投资本报告所提到的公司的金融交易，及/或持有其证券或其衍生品或进行证券或其衍生品交易。本研究报告涉及具体公司的披露信息，请访问 <https://research.citicsinfo.com/disclosure>。

法律主体声明

本研究报告在中华人民共和国（香港、澳门、台湾除外）由中信证券股份有限公司（受中国证券监督管理委员会监管，经营证券业务许可证编号：Z20374000）分发。本研究报告由下列机构代表中信证券在相应地区分发：在中国香港由 CLSA Limited（于中国香港注册成立的有限公司）分发；在中国台湾由 CL Securities Taiwan Co., Ltd. 分发；在澳大利亚由 CLSA Australia Pty Ltd.（商业编号：53 139 992 331/金融服务牌照编号：350159）分发；在美国由 CLSA（CLSA Americas, LLC 除外）分发；在新加坡由 CLSA Singapore Pte Ltd.（公司注册编号：198703750W）分发；在欧洲经济区由 CLSA Europe BV 分发；在英国由 CLSA（UK）分发；在印度由 CLSA India Private Limited 分发（地址：8/F, Dalamal House, Nariman Point, Mumbai 400021；电话：+91-22-66505050；传真：+91-22-22840271；公司识别号：U67120MH1994PLC083118）；在印度尼西亚由 PT CLSA Sekuritas Indonesia 分发；在日本由 CLSA Securities Japan Co., Ltd. 分发；在韩国由 CLSA Securities Korea Ltd. 分发；在马来西亚由 CLSA Securities Malaysia Sdn Bhd 分发；在菲律宾由 CLSA Philippines Inc.（菲律宾证券交易所及证券投资者保护基金会会员）分发；在泰国由 CLSA Securities (Thailand) Limited 分发。

针对不同司法管辖区的声明

中国大陆：根据中国证券监督管理委员会核发的经营证券业务许可，中信证券股份有限公司的经营经营范围包括证券投资咨询业务。

中国香港：本研究报告由 CLSA Limited 分发。本研究报告在香港仅分发给专业投资者（《证券及期货条例》（香港法例第 571 章）及其下颁布的任何规则界定的），不得分发给零售投资者。就分析或报告引起的或与分析或报告有关的任何事宜，CLSA 客户应联系 CLSA Limited 的罗鼎，电话：+852 2600 7233。

美国：本研究报告由中信证券制作。本研究报告在美国由 CLSA（CLSA Americas, LLC 除外）仅向符合美国《1934 年证券交易法》下 15a-6 规则界定且 CLSA Americas, LLC 提供服务的“主要美国机构投资者”分发。对身在美国的任何人士发送本研究报告将不被视为对本报告中所评论的证券进行交易的建议或对本报告中所述任何观点的背书。任何从中信证券与 CLSA 获得本研究报告的接收者如果希望在美国交易本报告中提及的任何证券应当联系 CLSA Americas, LLC（在美国证券交易委员会注册的经纪交易商），以及 CLSA 的附属公司。

新加坡：本研究报告在新加坡由 CLSA Singapore Pte Ltd.，仅向（新加坡《财务顾问规例》界定的）“机构投资者、认可投资者及专业投资者”分发。就分析或报告引起的或与分析或报告有关的任何事宜，新加坡的报告收件人应联系 CLSA Singapore Pte Ltd，地址：80 Raffles Place, #18-01, UOB Plaza 1, Singapore 048624，电话：+65 6416 7888。因您作为机构投资者、认可投资者或专业投资者的身份，就 CLSA Singapore Pte Ltd. 可能向您提供的任何财务顾问服务，CLSA Singapore Pte Ltd 豁免遵守《财务顾问法》（第 110 章）、《财务顾问规例》以及其下的相关通知和指引（CLSA 业务条款的新加坡附件中证券交易服务 C 部分所披露）的某些要求。MCI（P）085/11/2021。

加拿大：本研究报告由中信证券制作。对身在加拿大的任何人士发送本研究报告将不被视为对本报告中所评论的证券进行交易的建议或对本报告中所载任何观点的背书。

英国：本研究报告归属于营销文件，其不是按照旨在提升研究报告独立性的法律要件而撰写，亦不受任何禁止在投资研究报告发布前进行交易的限制。本研究报告在英国由 CLSA（UK）分发，且针对由相应本地监管规定所界定的在投资方面具有专业经验的人士。涉及到的任何投资活动仅针对此类人士。若您不具备投资的专业经验，请勿依赖本研究报告。

欧洲经济区：本研究报告由荷兰金融市场管理局授权并管理的 CLSA Europe BV 分发。

澳大利亚：CLSA Australia Pty Ltd（“CAPL”）（商业编号：53 139 992 331/金融服务牌照编号：350159）受澳大利亚证券与投资委员会监管，且为澳大利亚证券交易所及 CHI-X 的市场参与主体。本研究报告在澳大利亚由 CAPL 仅向“批发客户”发布及分发。本研究报告未考虑收件人的具体投资目标、财务状况或特定需求。未经 CAPL 事先书面同意，本研究报告的收件人不得将其分发给任何第三方。本段所称的“批发客户”适用于《公司法（2001）》第 761G 条的规定。CAPL 研究覆盖范围包括研究部门管理层不时认为与投资者相关的 ASX All Ordinaries 指数成分股、离岸市场上市证券、未上市发行人及投资产品。CAPL 寻求覆盖各个行业中与其国内及国际投资者相关的公司。

印度：CLSA India Private Limited，成立于 1994 年 11 月，为全球机构投资者、养老基金和企业提供股票经纪服务（印度证券交易委员会注册编号：INZ000001735）、研究服务（印度证券交易委员会注册编号：INH000001113）和商人银行服务（印度证券交易委员会注册编号：INM000010619）。CLSA 及其关联方可能持有标的公司的债务。此外，CLSA 及其关联方在过去 12 个月内可能已从标的公司收取了非投资银行服务和/或非证券相关服务的报酬。如需了解 CLSA India “关联方”的更多详情，请联系 Compliance-India@clsa.com。

未经中信证券事先书面授权，任何人不得以任何目的复制、发送或销售本报告。

中信证券 2022 版权所有。保留一切权利。