



中信证券研究部

核心观点



明明  
FICC 首席分析师  
S1010517100001



彭阳  
FICC 分析师  
S1010521070001



章立聪  
资管与利率债首席  
分析师  
S1010514110002



周成华  
FICC 分析师  
S1010519100001

7月数据显示经济修复斜率放缓，多重因素导致目前私人部门有效需求不足，房地产市场面临突出困难、居民消费表现偏弱。即使公共部门发力积极扩大基建和制造业投资，也未能扭转7月经济总需求偏弱。当前经济下行压力或已超出政府底线，货币政策率先发力，或是政策组合拳的第一步，后续地产、财政的增量政策值得期待。对于债市而言，10年期国债利率中枢跟随1年MLF利率下调10bps较为合理，但在区间下沿继续做多还需多一份谨慎。

■ 私人部门有效需求不足：

**消费：反弹速度更快，但幅度不高。**疫情冲击过后，6月零售消费修复速度喜人，7月增速有所放缓。7月社会消费品零售总额同比增长2.7%，增速比上月小幅回落0.4个百分点。其中，商品零售同比增长3.2%，较上月增速下滑0.7个百分点；餐饮收入虽同比下降1.5%，但降幅进一步收窄2.5个百分点。不同商品销售状况的分化符合逻辑：线上好于线下，必需好于可选，政策刺激的领域偏强，房地产相关的商品偏弱。

**地产：地产销售刚刚走出疫情谷底，再遇舆情冲击。**7月以来讨论较多的“断贷停供”问题，进一步加剧了购房者对于交付问题的担忧。7月地产销售金额和销售面积分别同比下滑28.2%和28.9%，降幅较上月均有所扩大。房地产企业融资和开发的困难仍然没有缓解，7月房地产开发资金来源同比仍保持20%以上的降幅。企业对销售和融资信心不足，主动削减开发计划，7月地产投资同比下滑12.3%，土地购置面积同比下滑47.3%，新开工面积同比下滑45.4%。

■ 政府主导的基建、制造业支撑内需：

**基建和地产周期往往错位，三季度基建投资增速将迎来全年高点。**地产在中国实体经济和信用创造中的地位举足轻重，中国的经济、金融周期和地产周期高度相关。基建往往扮演逆周期调节的角色，因此历史上基建和地产投资是此消彼长的。7月老口径基建投资同比增长11.5%，基建投资（不含电力）同比增长9.1%。从资金的角度测算，我们认为三季度基建投资实现15%的增长并非难事。结合近期出台的一系列基建支持政策方向，以及公路、铁路基建投资还未显著反弹的事实，需要关注传统基建的反弹对钢铁、水泥等上游需求的提振。

**制造业盈利底确认，投资环境改善。**7月制造业投资同比增长7.6%。随着上游价格压力的回落，中游制造业的盈利能力将在三季度触底反弹，对于制造业投资创造了有利的环境。同时，政策支持与鼓励的方向，如电力和新能源投资、新基建以及对汽车进行消费补贴等，可能会给高技术制造业和部分传统制造业带来机会。但是，考虑到去年下半年，尤其是四季度基数偏高，制造业投资增速的读数逐步下降的概率反而更大。

■ 政府对经济波动的容忍度虽有所增强，但也有底线，增量政策值得期待。“保持经济运行在合理区间，力争实现最好结果”并不代表政府可以容忍经济在外生扰动不大的时期显著低于潜在水平，2020年以前的季度经济增

速几乎被约束在目标范围以内。8月15日的MLF和OMO降息是政策进一步发力的开始，可能会率先反映在8月的信贷端，预计是政策组合拳的第一步。未来其他领域如地产、财政的增量政策值得期待。

- **债市策略：**今年以来，10年期国债收益率多数时间运行在2.75%-2.85%的区间，1年期MLF利率作为10年期国债利率的定价锚，长债利率中枢跟随下调10bps较为合理，但在区间下沿继续做多还需多一份谨慎。一方面MLF降息以降LPR为目的，后者是宽信用的催化剂；另一方面，MLF缩量续作是指向资金利率向中枢回归的政策信号，银行间杠杆套息交易对收益率曲线的下拉作用可能逐渐弱化。

## 经济疲软和政策响应

7月数据显示经济修复斜率放缓，私人部门有效需求不足。多重因素导致目前私人部门有效需求不足，地产市场面临突出困难、居民消费表现偏弱。即使公共部门发力肉眼可见，在基建和制造业领域的投资保持了较高的增速，也未能就扭转7月经济总需求偏弱。经济在6月实现一轮快速的环比复苏之后脚步明显放缓，从各项经济、金融指标的前后变化来看，7月的潜在经济增长水平弱于6月。

图1：7月主要经济指标表现（%）

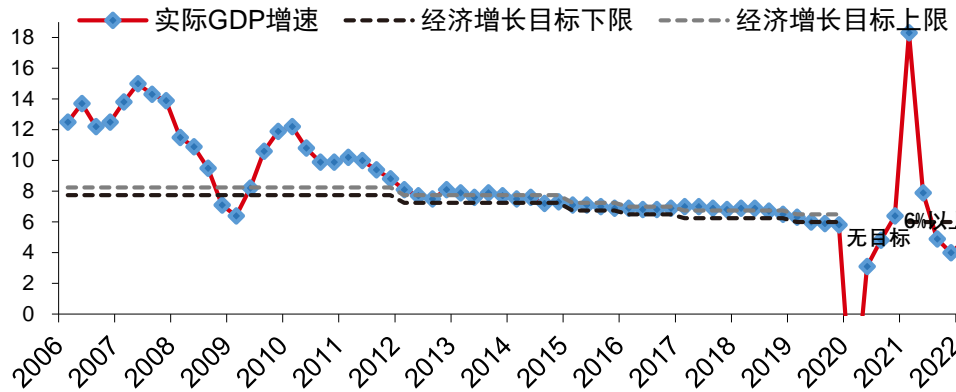
宏观经济指标	2022年						2021年					
	7月	6月	5月	4月	3月	1-2月	12月	11月	10月	9月	8月	7月
工业增加值	3.8	3.9	0.7	-2.9	5.0	7.6	5.8	5.4	5.2	5.0	5.4	5.6
制造业投资	7.5	9.9	7.1	6.4	11.9	20.9	11.0	11.2	6.9	6.4	6.1	3.1
地产投资	-12.3	-9.4	-7.8	-10.1	-2.4	3.7	-3.0	3.0	3.3	4.0	5.9	6.4
基建投资	11.5	12.0	7.9	4.3	11.8	8.1	4.0	-0.9	1.1	0.0	0.0	-1.6
社零	2.7	3.1	-6.7	-11.1	-3.5	6.7	3.1	4.4	4.6	3.8	1.5	3.6
出口	18.0	17.9	16.9	3.9	14.6	16.3	19.5	21.3	18.7	18.4	17.0	12.9
进口	2.3	1.0	4.1	-0.1	0.1	15.5	13.4	17.3	12.4	15.5	14.4	12.8
社融	10.7	10.8	10.5	10.2	10.5	10.2	10.3	10.1	10.0	10.0	10.3	10.7

资料来源：Wind，中信证券研究部 注：2021年各月增速均为两年平均增速

**市场的政策预期变化历程。**市场对于政策逻辑的理解经历了几个阶段的变化，疫情冲击过后，6月份不少专家学者的发声仍然是下半年政策大于快上，保全年5.5%左右的目标。尽管6月份经济环比大幅修复，但完成全面目标的客观难度不容小觑。明确的转折点出现在7.28政治局会议，会议表示“保持经济运行在合理区间，力争实现最好结果”，市场对于政策的预期开始向另一个偏悲观的方向过度偏离，很多观点认为下半年很难有增量的财政货币刺激。

**政府对经济波动的容忍度虽有所增强，但也有底线，增量政策值得期待。**自2020年疫情爆发以来，经济增长的不确定性大幅增加，在这一背景下，经济增长目标的约束有所趋弱。比如2020年未设定经济增长目标，2021年目标定为“6%以上”的偏软约束，包括今年5.5%左右的经济增长目标的弱化。但是，这并不代表政府可以容忍经济在外生扰动不大的时期显著低于潜在水平，2020年以前的季度经济增速几乎被约束在目标范围之内。8月15日的MLF和OMO降息是政策进一步发力的开始，可能会率先反映在8月的信贷端，预计是政策组合拳的第一步。未来其他领域如地产、财政的增量政策值得期待。

图2：历年经济增长目标与实际经济增速（%）



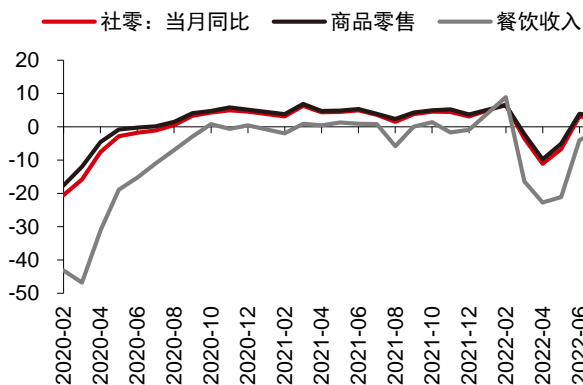
资料来源：历年政府工作报告，Wind，中信证券研究部 注：历史上经济增长目标的上限和下限之间的间隔往往是0.5个百分点，也有目标为某个数字的“左右”，例如“5.5%左右”，那么上下限假定为该数字±0.25个百分点。

## 私人部门有效需求不足

### 消费：反弹速度更快，但幅度不高

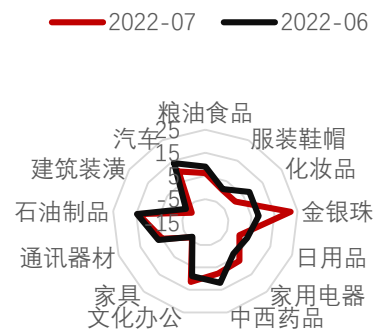
疫情冲击过后，6月零售消费修复速度喜人，7月增速有所放缓。7月社会消费品零售总额同比增长2.7%，增速比上月小幅回落0.4个百分点。其中，商品零售同比增长3.2%，较上月增速下滑0.7个百分点；餐饮收入虽同比下降1.5%，但降幅进一步收窄2.5个百分点。不同商品销售状况的分化符合逻辑：**线上好于线下，必需好于可选，政策刺激的领域偏强，房地产相关的商品偏弱。**

图3：社零修复斜率放缓（%）



资料来源：Wind，中信证券研究部 注：2021年各月增速均为两年平均增速

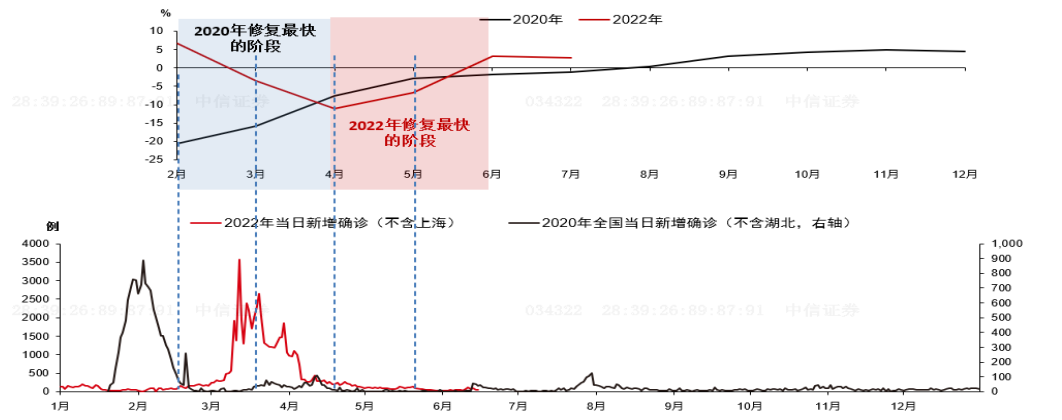
图4：多数商品零售额同比增速小幅收缩（%）



资料来源：Wind，中信证券研究部

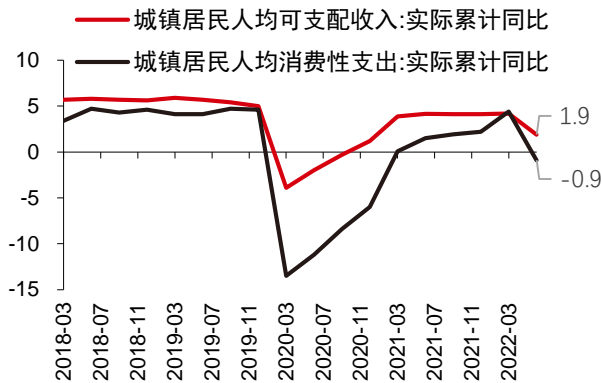
消费的回弹可能更快，但下半年反弹的幅度会受到一些因素的约束。这一轮疫情冲击过后商品消费的复苏特征与 2020 年存在一定的相似性，但也有一些区别。在政府防疫经验的积累和一揽子稳增长政策出台，包括刺激汽车消费等优惠政策的提振下，今年以来消费回弹的速度比 2020 年同期更快，但修复的高度偏低。多轮疫情的冲击已然使一些影响消费的中期因素发生了变化，经济主体、消费主体增长放缓、居民收入和消费意愿下降等问题，可能会对消费需求形成一定的中期压力，抑制年内消费反弹的幅度。

图 5：2022 年的消费复苏和 2020 年对比



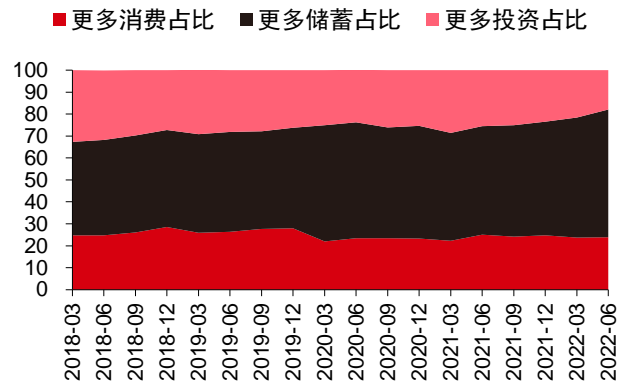
资料来源：Wind，中信证券研究部

图 6：居民收入增速下滑（%）



资料来源：Wind，中信证券研究部 注：2021 年各月增速均为两年平均增速

图 7：居民消费意愿下降，储蓄意愿上升（%）



资料来源：Wind，中信证券研究部 注：数据来源于央行城镇储户问卷调查

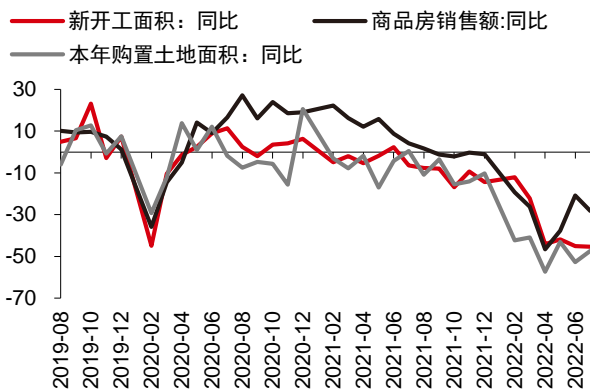
## 地产：复苏之路曲折

地产销售刚刚走出疫情谷底，再遇舆情冲击。尽管各地因城施策放松地产政策约束的尺度越来越大，但地产销售的回暖并非一帆风顺。尤其是 7 月以来讨论较多的“断贷停供”问题，进一步加剧了购房者对于交付问题的担忧，再次削弱了新房市场的需求。7 月地产销售金额和销售面积分别同比下滑 28.2%和 28.9%，降幅较上月均有所扩大。



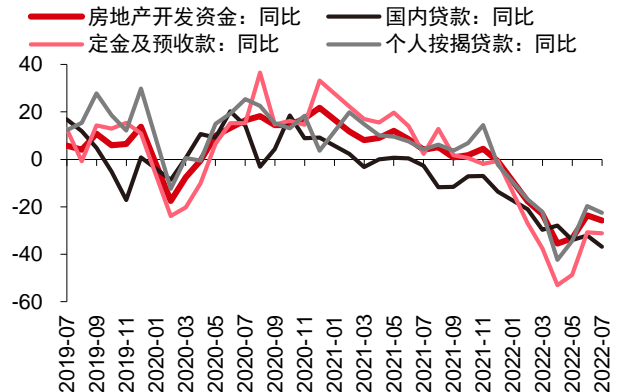
房地产企业融资和开发的困难仍然没有缓解。房地产的核心问题在于房企资金循环压力下的信用负反馈，在金融市场的融资能力严重受限，居民对房价、交付信心不足，房企销售回款下降。二者相互影响之下，7月房地产开发资金来源同比仍保持20%以上的降幅。企业对销售和融资信心不足，主动削减开发计划，7月地产投资同比下滑12.3%，土地购置面积同比下滑47.3%，新开工面积同比下滑45.4%。

图8：地产销售、拿地和新开工（%）



资料来源：Wind，中信证券研究部 注：2021年各月增速均为两年平均增速

图9：房地产开发资金来源同比（%）



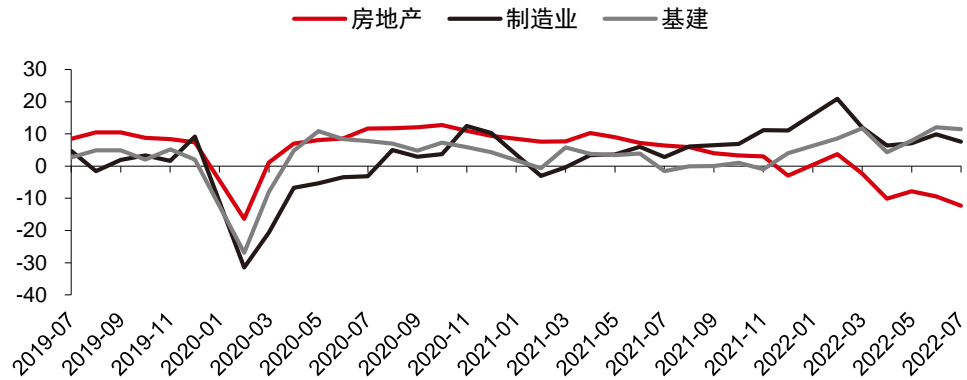
资料来源：Wind，中信证券研究部 注：2021年各月增速均为两年平均增速

历史上地产开发环节和地产投资底往往滞后于销售见底3个季度左右，这一轮的情形可能更加困难，纾困政策或从需求和信用两端同时发力。房企资产负债表的恶化加上近期的停贷风波，下半年楼市的修复路径再次变得扑朔迷离，纾困政策或要从需求和信用两端进一步发力。在比较乐观的假设下，地产投资增速可能在二季度探底，三四季度同比降幅收窄，但实质性的反弹可能要等到2023年。

## 政府主导的基建、制造业支撑内需

基建、制造业投资是政府扩大有效投资的核心抓手，弥补地产投资的缺口。7月份整体的固定资产投资有所下降，一方面是地产投资降幅进一步扩大，另一方面制造业和基建投资增速小幅下修。尽管如此，三季度政府主导的基建、制造业投资仍将是国内需求的“稳定之锚”。据我们测算，7月老口径基建投资同比增长11.5%，基建投资（不含电力）同比增长9.1%；制造业投资同比增长7.6%，其中高技术制造业投资增速显著快于行业平均水平。仅从固定资产投资的维度来看，基建和制造业投资的增量完全弥补了地产投资的缺口，甚至今年的固定资产投资增速保持在略超疫情前的水平，但不足以进一步弥补消费和服务业的缺口。

图 10：三大投资表现（%）

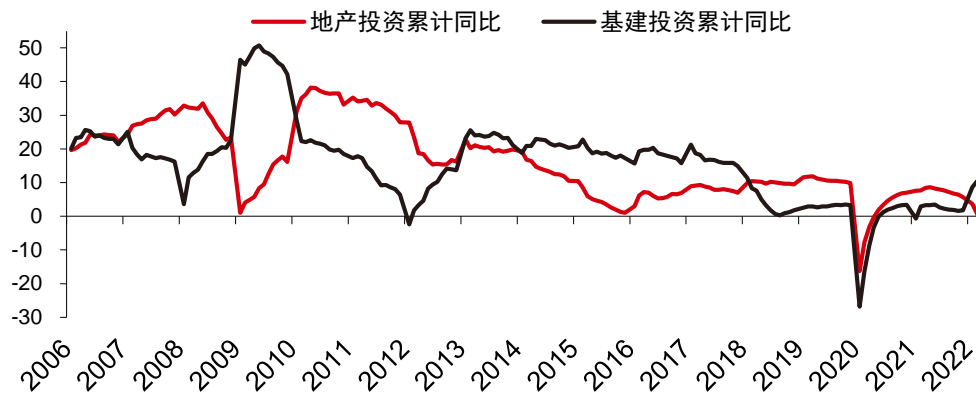


资料来源：Wind，中信证券研究部 注：2021 年各月增速均为两年平均增速

### 基建投资：增量资金超过一季度，三季度料将达全年高点

**基建和地产周期往往错位。**地产在中国实体经济和信用创造中的地位举足轻重，中国的经济、金融周期和地产周期高度相关——地产周期下行时期，经济和金融周期亦面临收缩的局面。在经济下行周期当中，基建往往扮演逆周期调节的角色。因此历史上基建和地产投资往往是此消彼长的。

图 11：地产和基建投资此消彼长（%）



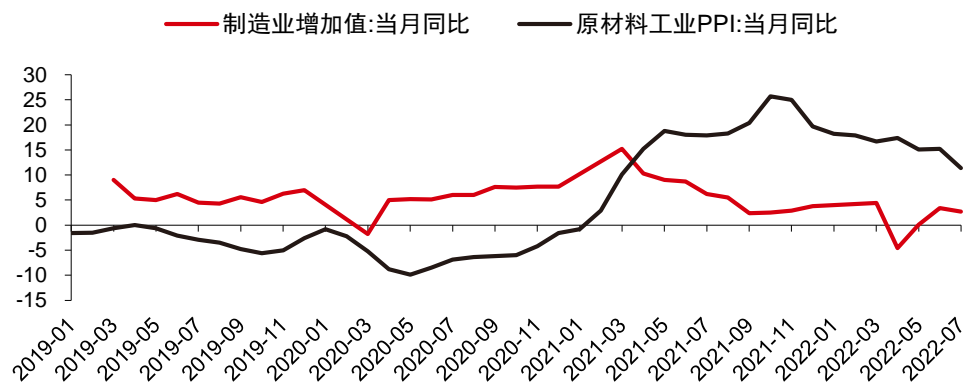
资料来源：Wind，中信证券研究部 注：2021 年各月增速均为两年平均增速

**三季度基建投资将迎来高点。**用同比增量去测算专项债资金或其他资金对基建的支持，并把相邻时期作为参考，是一个相对有效的预测方法。以一季度（老口径基建投资增速 10.5%）作为比较的基准，根据我们的测算：虽然三季度专项债投向基建的同比增量可能少 2000 亿元左右，但却多了 8000 亿元政策性银行贷款额度和 3000 亿元政策性金融债作为资本金，三季度财政预算内资金+政策性金融工具用于基建的增量资金多于一季度是大概率事件。在 6、7 两月基建投资增速已经升至 12%左右的背景下，我们认为三季度实现 15%的增长并非难事。结合近期出台的一系列基建支持政策方向，以及公路、铁路基建投资还未显著反弹的事实，需要关注传统基建的反弹对钢铁、水泥等上游需求的提振。

## 制造业：盈利的确认，投资环境改善

制造业的经营环境趋于改善。二季度制造业宏观面上的压力来自上下游的挤压——上游原材料成本偏高，下游需求疲软是摆在很多中游制造业面前的现实问题，二季度利润下滑甚至亏损成为常态。随着二季度经济的快速修复，进入下半年需求改善的迹象初现，而且近期上游价格压力已有一定回落，预计中游制造业的盈利能力将在三季度触底反弹，对于制造业投资创造了有利的环境。同时，政策支持与鼓励的方向，如电力和新能源投资、新基建以及对汽车进行消费补贴等，可能会给高技术制造业和部分传统制造业带来机会。但是考虑到去年下半年，尤其是四季度基数偏高，制造业投资增速的读数逐步下降的概率反而更大。

图 12：制造业的上下游环境开始改善（%）



资料来源：Wind，中信证券研究部

## 债市策略

7月数据显示经济修复斜率放缓，私人部门有效需求不足，公共部门发力仍不足以支撑经济回到潜在增速。我们认为政府对经济波动的容忍度虽有所增强，但也有底线，央行降息作为开端，未来其他领域如地产、财政的增量政策值得期待。对于债市而言，今年以来10年期国债收益率多数时间运行在2.75%-2.85%的区间，1年期MLF利率作为10年期国债利率的定价锚，长债利率中枢跟随下调10bps较为合理，但在区间下沿继续做多还需多一份谨慎。一方面MLF降息以降LPR为目的，后者是宽信用的催化剂；另一方面，MLF缩量续作是指向资金利率向中枢回归的政策信号，银行间杠杆套息交易对收益率曲线的下拉作用可能逐渐弱化。



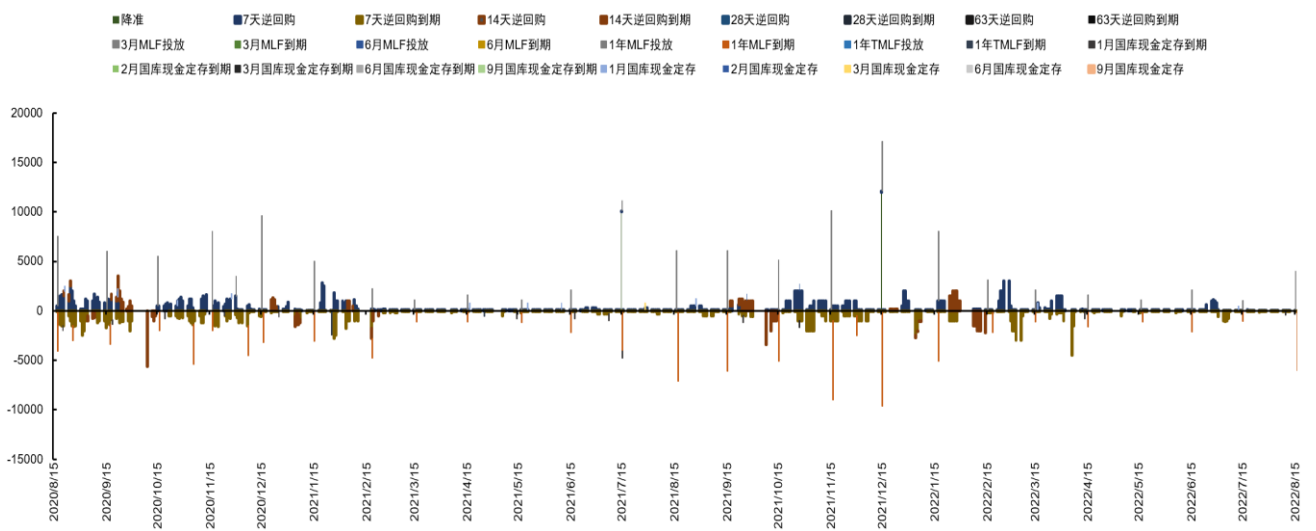
## ■ 资金面市场回顾

2022年8月15日，银存间质押式回购加权利率涨跌互现，隔夜、7天、14天、21天和1个月分别变动了-0.15bps、-1.36bps、-1.24bps、1.28bps和0.97bps至1.04%、1.34%、1.29%、1.35%和1.49%。国债到期收益率全面下行，1年、3年、5年、10年分别变动-9.48bps、-9.25bps、-9.42bps、-7.65bps至1.72%、2.24%、2.40%、2.66%。2022年8月15日上证综指下跌0.02%至3,276.09，深证成指上涨0.33%至12,460.22，创业板指上涨1.03%至2,718.59。

央行公告称，为维护银行体系流动性合理充裕，8月15日以利率招标方式开展了20亿元7天期逆回购操作。今日央行公开市场开展4000亿元1年期MLF和20亿元7天期逆回购操作，今日有20亿元逆回购到期，当日流动性净投放4000亿元。此外，本周二至周五共有80亿元逆回购到期，周二还有6000亿元1年期MLF到期。

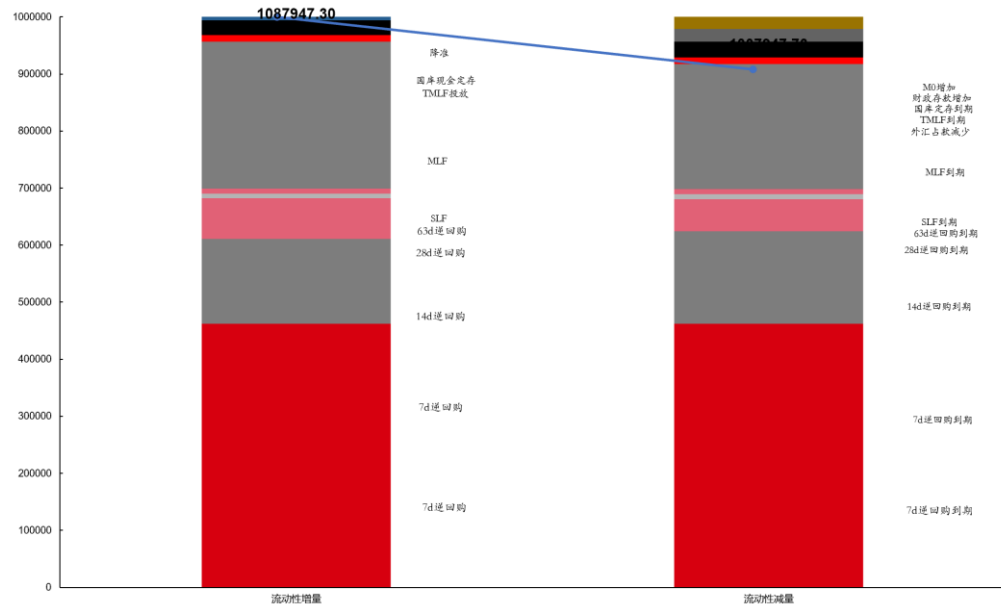
【流动性动态监测】我们对市场流动性情况进行跟踪，观测2017年开年来至今流动性的“投与收”。增量方面，我们根据逆回购、SLF、MLF等央行公开市场操作、国库现金定存等规模计算总投放量；减量方面，我们根据2020年12月对比2016年12月M0累计增加16010.66亿元，外汇占款累计下降8117.16亿元、财政存款累计增加9868.66亿元，粗略估计通过居民取现、外占下降和税收流失的流动性，并考虑公开市场操作到期情况，计算每日流动性减少总量。同时，我们对公开市场操作到期情况进行监控。

图 13：2020年8月15日至2022年8月15日公开市场操作和到期监控（亿元）



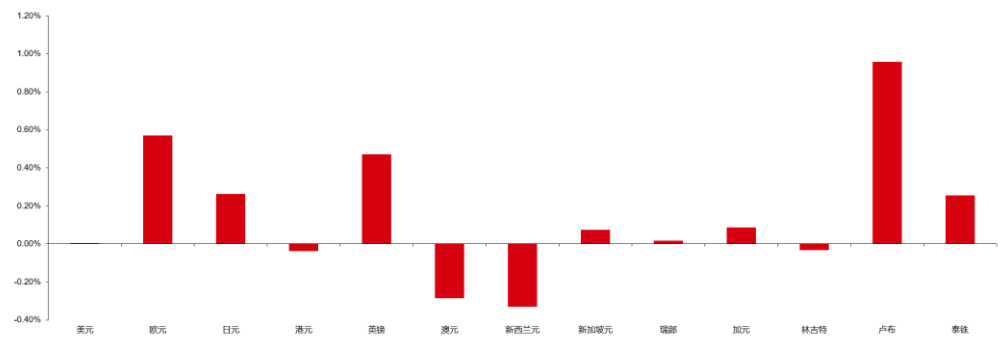
资料来源：Wind，中信证券研究部

图 14：2017 年 1 月 1 日至 2022 年 8 月 15 日流动性投放和回笼统计（亿元）



资料来源：Wind，中信证券研究部

图 15：2022 年 8 月 15 日人民币对各币种汇率当前值相对于前一日值变化百分比



资料来源：Wind，中信证券研究部

## ■ 市场回顾及观点

### 可转债市场回顾

8月15日转债市场，中证转债指数收于428.45点，日上涨0.48%，可转债指数收于1805.77点，日上涨0.41%，可转债预案指数收于1531.79点，日上涨0.62%；平均转债价格151.72元，平均平价为108.07元。当日，石英转债退市。429支上市交易可转债，除英科转债停牌，279支上涨，2支横盘，147支下跌。其中祥鑫转债（12.05%）、雷迪转债（9.66%）和翔鹭转债（7.43%）领涨，岩土转债（-6.95%）、城市转债（-4.59%）和泰林转债（-4.49%）领跌。423支可转债正股，195支上涨，14支横盘，214支下跌。其中铂科新材（14.97%）、北方国际（10.04%）和正川股份/祥鑫科技（10.01%）领涨，丰山集团（-5.41%）、科伦药业（-4.71%）和成都银行（-4.42%）领跌。

### 可转债市场周观点

中证转债指数小幅回落，市场交投热度也有所降温。虽然市场并不缺乏结构性机会，但波动与分化持续加大。

近期持续冲高的股性估值水平对转债市场走势的桎梏逐步显现，有了今年年初的经验后，投资者对估值水平的敏感程度普遍提升，而前一周转债市场估值水平开始重新调整至年初的高点，给转债走势布下了一丝阴影。虽然我们一直建议投资者习惯转债市场估值中枢抬升的新常态，但估值波动的放大与高估值绝对水平对潜在收益的侵蚀不可避免，这一阶段仍旧是alpha收益为核心的阶段，考虑到估值水平的抬升，建议重视精细择券，规避有潜在瑕疵的标的，同时增加滞涨板块个券的配置比例。

周期品价格在近期调整较大，上游板块随着通胀回落盈利压力较大，可以考虑趁着中报季兑现部分收益。重点关注粮食安全相关的上游化工化肥相关品种的弹性机会。此外，当前也可以考虑大基建相关的机械、水利水电等方向标的。

泛消费板块底部已经明确，现在已经开启向上修复的进程。虽然疫情扰动未散，但托底政策频出，市场预期逐步回稳。考虑到部分标的已经有所修复，建议重点关注滞涨的医药等方向。

制造业方向近期呈现出明显的复苏交易趋势，总体政策利好加持，这一阶段高弹性的成长标的可以持续持有，但需要关注估值回升后透支业绩预期的可能，此阶段建议围绕专精特新、国产替代等逻辑布局。建议在关注景气较高的清洁能源、汽车等板块同时，继续增加对科技板块的关注。

高弹性组合建议重点关注斯莱转债、利尔（川恒）转债、万顺转2、润建转债、三角（苏试）转债、伯特转债、朗新转债、上22（锦浪）转债、银轮转债。

稳健弹性组合建议关注浙22转债、江丰转债、珀莱转债、华兴转债、旺能转债、杭氧转债、科伦转债、大禹转债、台华转债、一品转债、温氏转债。

## 风险因素

市场流动性大幅波动，宏观经济增速不如预期，无风险利率大幅波动，正股股价超预期波动。

## 股票市场

表 1：市场概况

代码	简称	收盘价	日变化 (%)	成交额 (亿)
000001.SH	上证指数	3,276.09	-0.02	3,872.58
399001.SZ	深证成指	12,460.22	0.33	5,890.51
399300.SZ	沪深 300	4,185.68	-0.13	2,455.40
399005.SZ	中小板指	8,559.73	0.39	870.05
399006.SZ	创业板指	2,718.59	1.03	2,028.47
000016.SH	上证 50	2,782.67	-0.51	555.91

资料来源：Wind，中信证券研究部

表 2：行业涨跌幅榜

每日涨幅前五板块	日涨跌幅 (%)	每日跌幅前五板块	日涨跌幅 (%)
电力设备及新能源(中信)	3.19	银行(中信)	-1.23
煤炭(中信)	1.65	医药(中信)	-1.06
有色金属(中信)	1.65	非银行金融(中信)	-0.98
机械(中信)	1.62	计算机(中信)	-0.92
基础化工(中信)	0.99	食品饮料(中信)	-0.85

资料来源：Wind，中信证券研究部

表 3：规模风格指数涨跌幅

名称	日涨跌幅 (%)	名称	日涨跌幅 (%)
大盘价值	-0.71	大盘成长	0.45
中盘价值	0.39	中盘成长	0.59
小盘价值	0.13	小盘成长	0.83

资料来源：Wind，中信证券研究部

## 转债市场

表 4：可转债市场

名称	收盘价	日变化 (%)
中证转债指数	428.45	0.48
等权可转债指数	1,805.77	0.41
可转债预案指数	1,531.79	0.62

资料来源：Wind，中信证券研究部

表 5：可转债个券涨跌幅情况

名称	简称	收盘价(元)	涨跌幅(%)	成交额(百万)
128139.SZ	祥鑫转债	240.90	12.05	3,337.57
123045.SZ	雷迪转债	175.01	9.66	1,490.21
128072.SZ	翔鹭转债	129.99	7.43	1,488.49
123139.SZ	铂科转债	169.94	7.35	1,558.75
127014.SZ	北方转债	142.75	6.57	2,213.67
113642.SH	上 22 转债	187.41	6.40	1,480.45
127029.SZ	中钢转债	133.69	6.23	785.24
128021.SZ	兄弟转债	153.90	4.86	336.62
128109.SZ	楚江转债	156.00	4.69	264.35
127030.SZ	盛虹转债	209.58	4.48	831.17
123103.SZ	震安转债	169.57	4.35	239.91
123060.SZ	苏试转债	253.86	4.33	545.07
123085.SZ	万顺转 2	211.00	4.20	601.97
113061.SH	拓普转债	153.16	3.86	1,319.68
123112.SZ	万讯转债	168.90	3.74	538.94
110056.SH	亨通转债	148.11	3.72	138.93
123084.SZ	高澜转债	148.99	3.68	273.74
123063.SZ	大禹转债	132.51	3.46	366.36
113648.SH	巨星转债	149.29	3.31	162.28
110085.SH	通 22 转债	153.67	3.28	679.11
123137.SZ	锦浪转债	178.25	3.28	533.26
113039.SH	嘉泽转债	153.90	3.26	258.13
113620.SH	傲农转债	135.08	3.10	540.71
123121.SZ	帝尔转债	197.00	3.04	514.02
127059.SZ	永东转 2	167.50	2.90	232.85
113504.SH	艾华转债	177.05	2.76	147.41
127066.SZ	科利转债	140.55	2.74	203.45
113502.SH	嘉澳转债	171.31	2.70	243.41
123153.SZ	英力转债	152.00	2.70	270.76
113051.SH	节能转债	154.29	2.63	118.39
123067.SZ	斯莱转债	283.03	2.62	432.91
127052.SZ	杭锅转债	128.18	2.54	92.02
127036.SZ	三花转债	162.32	2.47	1,153.56
113598.SH	法兰转债	148.88	2.46	47.52
127037.SZ	银轮转债	171.00	2.41	364.88
123148.SZ	上能转债	199.40	2.36	807.26
113060.SH	浙 22 转债	132.50	2.27	359.14
123023.SZ	迪森转债	139.60	2.27	308.56
113048.SH	晶科转债	137.57	2.27	408.88
123083.SZ	朗新转债	249.49	2.25	259.87
128111.SZ	中矿转债	945.00	2.20	1,233.92
128015.SZ	久其转债	115.35	2.19	64.67
123027.SZ	蓝晓转债	473.00	2.12	1,256.74

名称	简称	收盘价 (元)	涨跌幅 (%)	成交额 (百万)
113047.SH	旗滨转债	147.36	2.09	384.69
110048.SH	福能转债	197.78	2.03	117.81
127038.SZ	国微转债	205.10	2.03	100.31
123124.SZ	晶瑞转 2	126.50	1.99	59.93
123012.SZ	万顺转债	262.86	1.98	402.25
123071.SZ	天能转债	185.00	1.90	268.57
113596.SH	城地转债	98.43	1.88	96.30
127027.SZ	靖远转债	149.29	1.84	179.74
118008.SH	海优转债	154.71	1.84	125.88
113621.SH	彤程转债	166.12	1.81	317.05
113059.SH	福莱转债	138.35	1.81	44.50
123089.SZ	九洲转 2	154.58	1.80	62.88
113615.SH	金诚转债	184.08	1.79	76.93
118000.SH	嘉元转债	133.51	1.79	55.74
128014.SZ	永东转债	136.39	1.78	64.96
113053.SH	隆 22 转	138.80	1.77	232.45
123128.SZ	首华转债	111.33	1.70	86.98
123022.SZ	长信转债	169.95	1.68	156.15
110082.SH	宏发转债	126.04	1.66	56.53
123110.SZ	九典转债	145.63	1.66	64.56
128046.SZ	利尔转债	195.34	1.63	88.62
128023.SZ	亚太转债	134.88	1.61	66.47
123125.SZ	元力转债	136.50	1.61	62.94
113624.SH	正川转债	113.60	1.60	178.92
113524.SH	奇精转债	128.94	1.59	54.30
118005.SH	天奈转债	141.62	1.52	29.72
128095.SZ	恩捷转债	402.45	1.46	176.65
118014.SH	高测转债	144.10	1.45	552.88
123133.SZ	佩蒂转债	128.08	1.41	45.20
113537.SH	文灿转债	451.45	1.40	951.91
123025.SZ	精测转债	144.59	1.36	80.85
113652.SH	伟 22 转债	129.97	1.35	282.30
127031.SZ	洋丰转债	133.50	1.29	27.69
127043.SZ	川恒转债	167.53	1.26	144.79
128101.SZ	联创转债	175.50	1.24	255.44
123080.SZ	海波转债	140.99	1.23	27.14
127064.SZ	杭氧转债	193.50	1.20	174.52
113574.SH	华体转债	125.02	1.18	191.85
128137.SZ	洁美转债	138.00	1.17	17.42
123101.SZ	拓斯转债	118.28	1.17	53.11
127040.SZ	N 国泰转	129.13	1.16	76.39
128140.SZ	润建转债	178.61	1.14	48.76
113549.SH	白电转债	127.46	1.12	51.46
127048.SZ	中大转债	227.50	1.11	2,226.32



名称	简称	收盘价 (元)	涨跌幅 (%)	成交额 (百万)
113546.SH	迪贝转债	131.58	1.06	35.60
113637.SH	华翔转债	151.60	1.05	145.68
127021.SZ	特发转 2	132.75	1.04	29.57
127045.SZ	牧原转债	135.85	1.02	100.15
123120.SZ	隆华转债	151.50	1.00	170.01
113602.SH	景 20 转债	132.89	0.99	37.79
127049.SZ	希望转 2	126.60	0.96	136.72
127053.SZ	豪美转债	126.00	0.96	19.22
113534.SH	鼎胜转债	427.52	0.96	503.09
113635.SH	升 21 转债	135.94	0.95	149.45
128128.SZ	齐翔转 2	163.50	0.94	155.04
123147.SZ	中辰转债	139.39	0.93	51.32
123105.SZ	拓尔转债	152.40	0.93	224.96
113570.SH	百达转债	132.89	0.90	20.97
113619.SH	世运转债	133.98	0.88	27.09
123057.SZ	美联转债	257.04	0.88	515.20
127042.SZ	N 嘉美转	115.08	0.87	20.80
127056.SZ	中特转债	122.01	0.83	71.39
113567.SH	君禾转债	173.41	0.83	342.92
123061.SZ	航新转债	131.28	0.81	87.34
113016.SH	小康转债	449.88	0.81	903.20
128122.SZ	兴森转债	166.77	0.80	501.15
123107.SZ	温氏转债	140.66	0.79	167.93
128075.SZ	远东转债	135.99	0.79	42.72
113045.SH	环旭转债	132.12	0.79	35.01
128017.SZ	金禾转债	260.60	0.77	83.93
128114.SZ	正邦转债	110.95	0.76	60.27
128142.SZ	新乳转债	115.50	0.75	13.60
113641.SH	华友转债	135.31	0.74	161.27
123062.SZ	三超转债	218.00	0.73	2,557.14
128090.SZ	汽模转 2	137.80	0.73	162.37
123046.SZ	天铁转债	417.00	0.72	174.43
123011.SZ	德尔转债	130.92	0.71	256.57
113577.SH	春秋转债	141.92	0.69	11.44
123091.SZ	长海转债	135.81	0.69	21.14
113057.SH	中银转债	118.80	0.68	105.88
127026.SZ	超声转债	125.00	0.66	19.94
128074.SZ	游族转债	113.22	0.64	21.21
127012.SZ	招路转债	115.32	0.64	67.11
128040.SZ	华通转债	151.85	0.64	58.78
127033.SZ	中装转 2	117.85	0.64	10.54
128082.SZ	华锋转债	189.00	0.63	234.76
128141.SZ	旺能转债	160.00	0.63	100.68
128100.SZ	搜特转债	99.55	0.63	33.44

名称	简称	收盘价 (元)	涨跌幅 (%)	成交额 (百万)
128130.SZ	景兴转债	123.65	0.63	42.23
123114.SZ	三角转债	175.68	0.62	49.39
113608.SH	威派转债	116.00	0.61	5.19
123088.SZ	威唐转债	140.00	0.61	88.16
110055.SH	伊力转债	230.00	0.60	62.86
123038.SZ	联得转债	147.10	0.60	128.27
110077.SH	洪城转债	133.16	0.58	32.96
128106.SZ	华统转债	251.00	0.57	176.80
127028.SZ	英特转债	122.75	0.57	15.83
123031.SZ	晶瑞转债	448.00	0.56	526.51
123127.SZ	耐普转债	135.79	0.55	38.40
127061.SZ	美锦转债	120.15	0.54	66.61
113631.SH	皖天转债	120.43	0.54	63.30
123150.SZ	九强转债	131.00	0.54	28.91
123104.SZ	卫宁转债	116.78	0.53	2.79
113643.SH	风语转债	124.26	0.53	24.84
128117.SZ	道恩转债	139.99	0.53	64.73
111004.SH	明新转债	150.75	0.53	54.93
128071.SZ	合兴转债	119.80	0.50	10.64
123117.SZ	健帆转债	114.87	0.50	4.75
113578.SH	全筑转债	107.26	0.49	11.52
128119.SZ	龙大转债	123.59	0.48	30.23
113565.SH	宏辉转债	126.01	0.47	29.28
113604.SH	多伦转债	115.38	0.46	227.20
113647.SH	禾丰转债	130.60	0.46	6.34
127025.SZ	冀东转债	114.50	0.44	4.35
113013.SH	国君转债	111.61	0.43	49.88
113545.SH	金能转债	127.42	0.42	49.85
113623.SH	N 凤 21 转	115.33	0.42	9.21
111000.SH	起帆转债	137.68	0.41	14.69
127047.SZ	帝欧转债	104.76	0.40	14.73
113609.SH	永安转债	117.00	0.39	26.61
110086.SH	精工转债	123.00	0.39	31.94
110052.SH	贵广转债	134.50	0.39	455.30
110083.SH	苏租转债	120.80	0.39	19.98
123035.SZ	利德转债	136.50	0.38	9.37
113030.SH	东风转债	126.97	0.38	10.47
128036.SZ	金农转债	147.55	0.37	23.64
113024.SH	核建转债	118.32	0.37	14.27
127015.SZ	希望转债	120.80	0.37	17.29
113535.SH	大业转债	115.66	0.37	11.90
128136.SZ	立讯转债	119.83	0.36	103.16
110060.SH	天路转债	124.77	0.35	30.57
128129.SZ	青衣转债	104.15	0.35	31.21

名称	简称	收盘价(元)	涨跌幅(%)	成交额(百万)
110062.SH	烽火转债	111.15	0.35	20.11
127005.SZ	长证转债	116.30	0.35	45.51
123078.SZ	飞凯转债	195.30	0.34	188.79
113044.SH	大秦转债	110.69	0.34	197.70
113584.SH	家悦转债	105.97	0.32	6.61
128026.SZ	众兴转债	109.80	0.31	21.02
127034.SZ	绿茵转债	107.12	0.30	11.05
128133.SZ	奇正转债	124.74	0.30	7.24
123034.SZ	通光转债	335.98	0.30	342.19
113628.SH	N 晨丰转	116.32	0.30	4.78
113573.SH	纵横转债	120.96	0.29	8.68
123096.SZ	思创转债	109.10	0.28	8.10
113025.SH	明泰转债	425.99	0.28	220.45
128062.SZ	亚药转债	104.30	0.28	22.70
123126.SZ	瑞丰转债	119.33	0.28	5.19
110059.SH	浦发转债	107.50	0.28	323.98
113593.SH	沪工转债	120.41	0.26	13.18
110072.SH	广汇转债	100.02	0.26	34.54
128056.SZ	今飞转债	162.10	0.25	235.54
110084.SH	贵燃转债	125.92	0.24	60.39
113046.SH	金田转债	118.22	0.23	15.27
110070.SH	凌钢转债	126.21	0.22	10.68
123149.SZ	通裕转债	136.98	0.21	19.81
123130.SZ	设研转债	142.50	0.21	31.32
128125.SZ	华阳转债	111.95	0.21	3.36
128083.SZ	新北转债	133.06	0.21	42.29
113591.SH	胜达转债	136.59	0.21	75.47
123115.SZ	捷捷转债	127.00	0.21	36.65
123004.SZ	铁汉转债	108.04	0.20	10.26
110087.SH	天业转债	120.16	0.20	31.81
123098.SZ	一品转债	134.30	0.20	18.55
113042.SH	上银转债	106.87	0.20	179.17
113601.SH	塞力转债	115.46	0.19	8.89
123002.SZ	国祯转债	120.36	0.18	6.08
113033.SH	利群转债	110.02	0.18	36.18
113043.SH	财通转债	110.30	0.18	17.06
110080.SH	东湖转债	118.40	0.18	24.54
113052.SH	兴业转债	109.52	0.18	289.19
123119.SZ	康泰转 2	117.10	0.17	31.56
128042.SZ	凯中转债	134.12	0.16	112.55
113575.SH	东时转债	145.94	0.16	18.44
127060.SZ	湘佳转债	127.32	0.16	7.17
113595.SH	花王转债	106.34	0.16	10.62
113056.SH	重银转债	100.99	0.15	73.47

名称	简称	收盘价 (元)	涨跌幅 (%)	成交额 (百万)
128116.SZ	瑞达转债	110.40	0.15	28.91
113610.SH	灵康转债	116.13	0.14	4.33
110063.SH	鹰 19 转债	114.90	0.14	22.48
118011.SH	银微转债	148.12	0.14	76.92
128030.SZ	天康转债	208.89	0.14	23.11
128105.SZ	长集转债	108.23	0.14	11.33
113569.SH	科达转债	107.29	0.14	4.06
127018.SZ	本钢转债	117.30	0.13	39.58
123087.SZ	明电转债	135.16	0.13	17.26
113505.SH	杭电转债	123.54	0.13	39.78
123123.SZ	江丰转债	200.23	0.13	1,034.17
128053.SZ	尚荣转债	137.57	0.12	14.26
123050.SZ	聚飞转债	137.61	0.12	29.42
127054.SZ	双箭转债	120.65	0.12	2.85
113530.SH	大丰转债	117.35	0.12	4.44
128033.SZ	迪龙转债	124.17	0.11	8.97
128134.SZ	鸿路转债	126.40	0.11	39.92
113037.SH	紫银转债	105.00	0.11	25.59
128144.SZ	利民转债	127.02	0.11	1.89
128041.SZ	盛路转债	282.80	0.11	20.42
123090.SZ	三诺转债	124.00	0.10	13.62
110074.SH	精达转债	202.73	0.10	126.87
128118.SZ	瀛通转债	116.99	0.10	7.99
127035.SZ	濮耐转债	138.01	0.09	112.40
113021.SH	中信转债	110.34	0.08	24.91
123082.SZ	北陆转债	118.35	0.08	4.06
111003.SH	聚合转债	157.65	0.08	32.82
127004.SZ	模塑转债	212.28	0.08	102.37
113605.SH	大参转债	113.51	0.08	4.66
123100.SZ	朗科转债	131.80	0.08	10.09
128078.SZ	太极转债	132.30	0.08	9.38
127046.SZ	N 百润转	117.70	0.07	4.82
128131.SZ	崇达转 2	120.89	0.07	3.57
113527.SH	维格转债	122.75	0.07	10.43
128138.SZ	侨银转债	119.56	0.07	3.80
113561.SH	正裕转债	132.83	0.07	8.38
123049.SZ	维尔转债	112.10	0.07	2.21
113576.SH	起步转债	116.44	0.06	18.82
128124.SZ	科华转债	103.96	0.06	24.05
113640.SH	苏利转债	132.88	0.06	10.86
113625.SH	江山转债	116.14	0.05	2.70
128127.SZ	文科转债	110.37	0.05	14.47
113650.SH	博 22 转债	130.57	0.05	9.82
113589.SH	天创转债	100.07	0.05	4.81

名称	简称	收盘价 (元)	涨跌幅 (%)	成交额 (百万)
123132.SZ	回盛转债	120.01	0.05	61.33
123142.SZ	申昊转债	130.29	0.05	21.53
111001.SH	山玻转债	123.65	0.04	5.35
113049.SH	长汽转债	124.94	0.04	50.49
128069.SZ	华森转债	122.18	0.04	9.07
127044.SZ	蒙娜转债	111.20	0.04	14.03
123086.SZ	海兰转债	167.94	0.03	127.22
128145.SZ	日丰转债	150.22	0.01	304.26
123056.SZ	雪榕转债	111.30	0.01	4.05
113606.SH	荣泰转债	114.90	0.01	2.82
110073.SH	国投转债	106.55	0.01	16.20
113632.SH	鹤 21 转债	131.34	0.01	38.20
113633.SH	科沃转债	117.13	0.00	4.98
128025.SZ	特一转债	130.50	0.00	16.47
127024.SZ	盈峰转债	109.40	0.00	6.28
110045.SH	海澜转债	110.03	0.00	6.43
123052.SZ	飞鹿转债	164.50	0.00	95.80
123029.SZ	英科转债	1,379.20	0.00	0.00
123113.SZ	N 仙乐转	111.87	0.00	8.04
128132.SZ	交建转债	118.90	0.00	23.49
128097.SZ	奥佳转债	117.20	0.00	8.66
110053.SH	苏银转债	125.80	-0.02	303.27
123048.SZ	应急转债	128.37	-0.02	34.28
110067.SH	华安转债	110.56	-0.02	25.77
110079.SH	杭银转债	123.40	-0.03	135.32
128081.SZ	海亮转债	128.27	-0.03	55.94
113058.SH	友发转债	114.86	-0.03	1.05
127039.SZ	北港转债	121.96	-0.04	27.64
123099.SZ	普利转债	116.97	-0.04	3.83
110047.SH	山鹰转债	114.70	-0.04	20.96
123108.SZ	乐普转 2	115.70	-0.04	1.22
113588.SH	润达转债	114.19	-0.05	7.48
128123.SZ	国光转债	121.60	-0.05	7.31
110064.SH	建工转债	119.89	-0.05	16.27
127019.SZ	国城转债	121.72	-0.05	25.71
123059.SZ	银信转债	121.46	-0.05	5.72
127016.SZ	鲁泰转债	117.63	-0.06	51.10
128143.SZ	锋龙转债	142.40	-0.07	195.26
123072.SZ	乐歌转债	134.80	-0.07	12.45
127006.SZ	敖东转债	109.40	-0.09	12.38
123146.SZ	中环转 2	122.27	-0.11	19.55
113011.SH	光大转债	105.12	-0.12	87.38
128066.SZ	亚泰转债	119.50	-0.12	12.69
123118.SZ	惠城转债	123.78	-0.13	7.98

名称	简称	收盘价 (元)	涨跌幅 (%)	成交额 (百万)
128121.SZ	宏川转债	133.25	-0.13	25.82
127041.SZ	N 弘亚转	116.72	-0.14	8.06
113027.SH	华钰转债	158.57	-0.15	69.53
113054.SH	绿动转债	113.91	-0.15	17.58
123077.SZ	汉得转债	127.27	-0.15	6.31
127051.SZ	博杰转债	120.88	-0.16	42.38
113644.SH	艾迪转债	121.00	-0.17	7.57
127017.SZ	万青转债	120.30	-0.17	12.27
127055.SZ	精装转债	124.80	-0.17	11.92
127020.SZ	中金转债	121.30	-0.17	80.18
123014.SZ	凯发转债	148.20	-0.19	32.93
118004.SH	博瑞转债	117.12	-0.19	11.11
113050.SH	南银转债	121.77	-0.19	138.00
113532.SH	海环转债	120.13	-0.19	9.34
113526.SH	联泰转债	142.11	-0.20	17.90
113017.SH	吉视转债	112.70	-0.20	29.45
110057.SH	现代转债	120.00	-0.20	10.46
128049.SZ	华源转债	119.55	-0.21	11.73
113622.SH	杭叉转债	129.93	-0.21	6.55
113627.SH	太平转债	112.96	-0.22	1.95
113542.SH	好客转债	111.92	-0.22	6.62
123065.SZ	宝莱转债	123.90	-0.22	9.81
113618.SH	美诺转债	139.05	-0.23	20.00
113597.SH	佳力转债	125.73	-0.24	11.80
118003.SH	华兴转债	148.76	-0.24	55.15
128063.SZ	未来转债	122.31	-0.24	9.25
127063.SZ	贵轮转债	131.00	-0.24	10.40
123152.SZ	润禾转债	188.30	-0.24	1,286.70
128039.SZ	三力转债	128.67	-0.26	14.52
113579.SH	健友转债	123.79	-0.27	7.00
123116.SZ	万兴转债	120.86	-0.27	6.35
111005.SH	富春转债	127.44	-0.27	15.65
110076.SH	华海转债	116.05	-0.27	7.97
123044.SZ	红相转债	125.65	-0.27	15.03
123106.SZ	正丹转债	121.34	-0.28	6.05
113519.SH	长久转债	120.80	-0.28	21.46
123134.SZ	卡倍转债	183.72	-0.29	379.95
123151.SZ	康医转债	124.10	-0.29	26.83
110081.SH	闻泰转债	123.67	-0.30	125.82
123093.SZ	金陵转债	126.42	-0.30	14.14
128022.SZ	众信转债	130.40	-0.31	41.58
113638.SH	台 21 转债	129.71	-0.32	24.35
113563.SH	柳药转债	114.16	-0.32	4.92
127032.SZ	苏行转债	116.30	-0.34	16.51



名称	简称	收盘价 (元)	涨跌幅 (%)	成交额 (百万)
123076.SZ	强力转债	110.77	-0.34	8.36
128108.SZ	蓝帆转债	104.93	-0.35	26.54
123075.SZ	贝斯转债	131.60	-0.36	7.70
110038.SH	济川转债	135.59	-0.36	25.08
113566.SH	翔港转债	128.71	-0.36	5.04
123064.SZ	万孚转债	119.98	-0.36	26.54
110068.SH	龙净转债	138.47	-0.37	41.40
118007.SH	山石转债	139.90	-0.38	22.98
123039.SZ	开润转债	123.78	-0.40	18.76
128079.SZ	英联转债	147.91	-0.40	63.90
127022.SZ	恒逸转债	123.50	-0.41	11.77
113582.SH	火炬转债	281.12	-0.42	237.95
110061.SH	川投转债	150.10	-0.43	113.51
128073.SZ	哈尔转债	140.81	-0.43	43.15
123109.SZ	昌红转债	122.32	-0.44	15.89
128035.SZ	大族转债	117.60	-0.47	23.27
123129.SZ	锦鸡转债	121.76	-0.47	7.30
123141.SZ	宏丰转债	139.72	-0.48	43.11
123097.SZ	美力转债	129.91	-0.49	133.23
128085.SZ	鸿达转债	120.40	-0.50	36.50
111002.SH	特纸转债	133.56	-0.50	12.13
118010.SH	洁特转债	128.77	-0.50	9.79
123122.SZ	富瀚转债	127.75	-0.51	15.53
128120.SZ	联诚转债	138.60	-0.52	154.11
127062.SZ	垒知转债	128.86	-0.52	14.80
128135.SZ	洽洽转债	126.09	-0.56	11.12
128070.SZ	智能转债	138.00	-0.59	360.78
123092.SZ	天壕转债	333.00	-0.60	188.77
123131.SZ	奥飞转债	128.21	-0.61	6.02
113516.SH	苏农转债	119.81	-0.64	27.21
110058.SH	永鼎转债	125.39	-0.66	24.10
123144.SZ	裕兴转债	149.50	-0.67	145.07
127065.SZ	瑞鹄转债	206.70	-0.67	323.93
128048.SZ	张行转债	125.21	-0.70	47.09
110044.SH	广电转债	213.44	-0.72	10.46
110043.SH	无锡转债	122.43	-0.73	64.45
123145.SZ	药石转债	137.73	-0.76	59.42
113639.SH	华正转债	121.20	-0.76	83.78
128076.SZ	金轮转债	133.16	-0.77	49.19
127007.SZ	湖广转债	151.09	-0.80	137.72
118001.SH	金博转债	150.60	-0.80	145.46
113055.SH	成银转债	127.51	-0.81	121.81
128034.SZ	江银转债	124.10	-0.84	54.51
113600.SH	新星转债	140.56	-0.85	47.40

名称	简称	收盘价（元）	涨跌幅（%）	成交额（百万）
123054.SZ	思特转债	138.34	-0.87	26.69
118012.SH	微芯转债	142.92	-0.89	59.47
128029.SZ	太阳转债	155.95	-0.92	28.11
113649.SH	丰山转债	129.91	-0.96	46.82
118006.SH	阿拉转债	154.36	-0.97	37.53
128091.SZ	新天转债	174.84	-0.97	58.95
128044.SZ	岭南转债	113.78	-0.98	21.06
110075.SH	南航转债	135.19	-1.00	25.13
123010.SZ	博世转债	117.20	-1.01	23.42
113585.SH	寿仙转债	189.02	-1.06	13.17
123073.SZ	同和转债	140.39	-1.07	92.12
123013.SZ	横河转债	562.00	-1.09	214.53
128087.SZ	孚日转债	137.45	-1.10	108.62
127050.SZ	麒麟转债	137.03	-1.13	49.17
113616.SH	韦尔转债	126.13	-1.22	37.00
113634.SH	珀莱转债	145.99	-1.50	33.07
123138.SZ	丝路转债	141.00	-1.55	72.90
118013.SH	道通转债	145.45	-1.69	81.36
113594.SH	淳中转债	129.45	-1.84	389.93
113629.SH	泉峰转债	146.91	-1.87	208.85
113636.SH	甬金转债	141.67	-1.95	122.30
118009.SH	华锐转债	141.03	-2.05	60.66
123018.SZ	溢利转债	237.00	-2.14	26.81
123015.SZ	蓝盾转债	274.00	-2.14	211.74
127057.SZ	盘龙转债	278.61	-2.38	107.52
127058.SZ	科伦转债	150.90	-2.62	157.33
113525.SH	台华转债	222.75	-2.65	427.24
123143.SZ	胜蓝转债	188.73	-2.67	41.10
113646.SH	永吉转债	225.43	-2.75	38.33
123140.SZ	天地转债	169.00	-2.79	59.88
113626.SH	伯特转债	262.98	-3.09	424.12
123135.SZ	泰林转债	168.00	-4.49	107.89
123136.SZ	城市转债	140.72	-4.59	572.62
128037.SZ	岩土转债	119.20	-6.95	726.06

资料来源：Wind，中信证券研究部

表 6：可转债正股涨跌幅情况

名称	简称	收盘价（元）	涨跌幅（%）	成交额（亿）
300811.SZ	铂科新材	107.50	14.97	2.32
000065.SZ	北方国际	9.21	10.04	5.73
603976.SH	正川股份	26.15	10.01	1.74
002965.SZ	祥鑫科技	62.21	10.01	10.26
000928.SZ	中钢国际	6.49	10.00	3.64
002842.SZ	翔鹭钨业	10.93	9.96	4.19
603185.SH	上机数控	172.00	8.52	23.98

名称	简称	收盘价 (元)	涨跌幅 (%)	成交额 (亿)
300652.SZ	雷迪克	33.20	8.11	1.38
300021.SZ	大禹节水	5.44	6.67	3.01
300863.SZ	卡倍亿	93.02	6.53	2.26
300827.SZ	上能电气	62.37	6.25	7.23
002050.SZ	三花智控	31.06	6.04	19.42
300763.SZ	锦浪科技	256.50	4.90	7.69
603677.SH	奇精机械	13.08	4.89	0.54
300335.SZ	迪森股份	5.83	4.48	1.25
300416.SZ	苏试试验	30.28	4.41	1.86
300767.SZ	震安科技	65.34	4.38	1.90
300473.SZ	德尔股份	23.27	4.35	2.05
601865.SH	福莱特	40.93	4.31	5.60
600438.SH	通威股份	53.31	4.28	55.58
002562.SZ	兄弟科技	6.83	4.27	3.09
688388.SH	嘉元科技	76.27	4.08	4.35
300487.SZ	蓝晓科技	87.30	4.08	3.60
300263.SZ	隆华科技	10.02	4.05	5.52
603920.SH	世运电路	18.51	3.99	3.73
600487.SH	亨通光电	16.79	3.90	7.86
603966.SH	法兰泰克	12.27	3.90	0.57
300499.SZ	高澜股份	13.48	3.85	2.23
002850.SZ	科达利	147.83	3.81	6.13
601619.SH	嘉泽新能	4.65	3.79	2.07
600885.SH	宏发股份	39.53	3.64	2.11
002171.SZ	楚江新材	11.06	3.56	3.61
603679.SH	华体科技	13.00	3.50	1.03
603822.SH	嘉澳环保	64.28	3.48	1.35
601127.SH	赛力斯	66.35	3.43	12.90
603320.SH	迪贝电气	13.45	3.38	0.35
002877.SZ	智能自控	7.58	3.27	1.20
002436.SZ	兴森科技	14.92	3.25	6.22
300871.SZ	回盛生物	23.20	3.25	0.48
002534.SZ	西子洁能	23.56	3.15	5.06
300776.SZ	帝尔激光	228.40	3.14	4.01
300040.SZ	九洲集团	7.91	2.99	1.09
300554.SZ	三超新材	33.90	2.98	4.53
603363.SH	傲农生物	19.10	2.96	6.16
300673.SZ	佩蒂股份	17.40	2.96	0.72
603228.SH	景旺电子	26.10	2.92	2.07
300057.SZ	万顺新材	12.70	2.92	4.28
603650.SH	彤程新材	38.75	2.87	4.34
603989.SH	艾华集团	28.67	2.83	1.38
688556.SH	高测股份	85.98	2.82	2.98
603568.SH	伟明环保	27.91	2.80	2.69
601689.SH	拓普集团	81.90	2.63	6.41

名称	简称	收盘价(元)	涨跌幅(%)	成交额(亿)
300517.SZ	海波重科	14.00	2.56	0.41
601012.SH	隆基绿能	60.06	2.53	38.74
605166.SH	聚合顺	14.60	2.46	0.35
300151.SZ	昌红科技	21.25	2.41	2.13
002863.SZ	今飞凯达	6.58	2.33	2.35
002430.SZ	杭氧股份	41.10	2.32	2.23
603131.SH	上海沪工	15.46	2.25	1.14
300666.SZ	江丰电子	93.21	2.24	7.77
601016.SH	节能风电	5.12	2.20	5.52
002896.SZ	中大力德	37.71	2.20	6.68
603528.SH	多伦科技	8.03	2.16	2.28
300586.SZ	美联新材	23.38	2.14	2.14
603861.SH	白云电器	9.14	2.12	0.79
000301.SZ	东方盛虹	23.72	2.11	12.10
603477.SH	巨星农牧	30.13	2.10	3.35
300265.SZ	通光线缆	10.50	2.04	1.28
300567.SZ	精测电子	47.85	2.00	2.58
300382.SZ	斯莱克	23.66	1.98	2.82
002753.SZ	永东股份	12.08	1.94	1.45
002091.SZ	江苏国泰	10.00	1.94	1.98
601231.SH	环旭电子	18.53	1.93	2.25
300623.SZ	捷捷微电	24.39	1.88	4.37
300607.SZ	拓斯达	15.43	1.85	1.57
300569.SZ	天能重工	11.27	1.81	1.80
603617.SH	君禾股份	11.84	1.81	2.08
000552.SZ	靖远煤电	3.98	1.79	2.25
002036.SZ	联创电子	18.22	1.79	7.05
300297.SZ	*ST 蓝盾	2.31	1.76	0.46
002258.SZ	利尔化学	24.23	1.72	3.48
000902.SZ	新洋丰	17.25	1.71	3.15
300407.SZ	凯发电气	8.33	1.71	0.20
300933.SZ	中辰股份	8.96	1.70	0.76
002225.SZ	濮耐股份	5.38	1.70	1.80
002859.SZ	洁美科技	27.31	1.68	1.07
688116.SH	天奈科技	141.98	1.65	6.56
002284.SZ	亚太股份	10.56	1.64	2.37
000823.SZ	超声电子	11.20	1.63	1.51
603348.SH	文灿股份	85.31	1.63	3.56
603618.SH	杭电股份	6.85	1.63	0.55
300174.SZ	元力股份	20.01	1.63	2.31
002738.SZ	中矿资源	94.11	1.62	16.92
605222.SH	起帆电缆	22.22	1.60	0.39
002846.SZ	英联股份	7.04	1.59	0.44
002953.SZ	日丰股份	13.15	1.54	1.17
002503.SZ	搜于特	1.32	1.54	0.61

名称	简称	收盘价（元）	涨跌幅（%）	成交额（亿）
603186.SH	华正新材	29.41	1.52	2.06
002408.SZ	齐翔腾达	8.35	1.46	2.72
002806.SZ	华锋股份	14.01	1.37	0.95
600483.SH	福能股份	11.92	1.36	2.06
002812.SZ	恩捷股份	215.80	1.35	12.70
002126.SZ	银轮股份	15.14	1.34	4.13
603799.SH	华友钴业	83.30	1.34	22.78
603030.SH	全筑股份	3.03	1.34	0.29
300791.SZ	仙乐健康	28.88	1.30	0.31
300483.SZ	首华燃气	16.50	1.29	1.62
002921.SZ	联诚精密	16.77	1.27	0.95
002833.SZ	弘亚数控	16.93	1.26	0.68
688680.SH	海优新材	243.50	1.25	3.76
000060.SZ	中金岭南	4.53	1.12	2.81
002931.SZ	锋龙股份	13.59	1.12	0.98
603876.SH	鼎胜新材	63.04	1.11	5.61
600461.SH	洪城环境	7.33	1.10	0.27
002510.SZ	天汽模	4.61	1.10	2.00
300196.SZ	长海股份	17.69	1.09	0.71
601778.SH	晶科科技	5.62	1.08	2.53
300283.SZ	温州宏丰	6.57	1.08	0.33
000723.SZ	美锦能源	11.47	1.06	7.43
300818.SZ	耐普矿机	42.30	1.03	0.41
300727.SZ	润禾材料	43.51	1.02	3.90
300739.SZ	明阳电路	16.86	1.02	0.68
603305.SH	旭升股份	38.01	0.98	4.92
300545.SZ	联得装备	21.61	0.98	0.95
603585.SH	苏利股份	21.75	0.97	0.28
600075.SH	新疆天业	6.28	0.96	0.97
300112.SZ	万讯自控	11.60	0.96	2.20
002100.SZ	天康生物	10.67	0.95	3.48
002961.SZ	瑞达期货	17.20	0.94	0.49
002864.SZ	盘龙药业	34.65	0.93	0.60
002022.SZ	*ST 科华	12.01	0.92	1.35
603890.SH	春秋电子	11.22	0.90	0.53
300229.SZ	拓尔思	14.66	0.89	2.85
002475.SZ	立讯精密	37.29	0.89	34.10
603557.SH	ST 起步	3.59	0.84	0.13
300424.SZ	航新科技	12.49	0.81	0.66
300527.SZ	中船应急	7.66	0.79	0.90
603007.SH	ST 花王	3.86	0.78	0.12
603733.SH	仙鹤股份	26.70	0.75	0.50
002381.SZ	双箭股份	6.73	0.75	0.21
603298.SH	杭叉集团	14.83	0.75	0.42
300406.SZ	九强生物	18.06	0.73	0.99

名称	简称	收盘价(元)	涨跌幅(%)	成交额(亿)
603979.SH	金诚信	19.78	0.71	1.12
300705.SZ	九典制药	22.69	0.71	0.75
002157.SZ	正邦科技	5.78	0.70	2.34
002049.SZ	紫光国微	234.60	0.69	12.65
603089.SH	正裕工业	8.88	0.68	0.11
603112.SH	华翔股份	16.77	0.66	0.29
300065.SZ	海兰信	12.29	0.66	1.57
300707.SZ	威唐工业	24.15	0.62	1.15
002822.SZ	中装建设	4.98	0.61	0.42
603499.SH	翔港科技	8.33	0.60	0.08
603113.SH	金能科技	10.08	0.60	0.64
600901.SH	江苏租赁	5.14	0.59	0.77
002658.SZ	雪迪龙	6.96	0.58	0.38
688598.SH	金博股份	358.71	0.58	4.13
002616.SZ	长青集团	5.31	0.57	0.32
000070.SZ	特发信息	7.11	0.57	1.14
300298.SZ	三诺生物	27.70	0.54	0.84
002772.SZ	众兴菌业	7.47	0.54	0.40
600197.SH	伊力特	28.40	0.53	2.44
300332.SZ	天壕环境	15.28	0.53	1.10
002034.SZ	旺能环境	23.13	0.52	0.57
300775.SZ	三角防务	43.17	0.47	3.14
603336.SH	宏辉果蔬	6.54	0.46	0.82
300197.SZ	节能铁汉	2.36	0.43	0.57
605068.SH	明新旭腾	28.52	0.42	0.48
300587.SZ	天铁股份	14.29	0.42	3.25
603689.SH	皖天然气	7.84	0.38	0.32
002714.SZ	牧原股份	55.96	0.38	11.81
002811.SZ	郑中设计	8.16	0.37	0.10
300543.SZ	朗科智能	11.70	0.34	0.51
688001.SH	华兴源创	36.28	0.33	0.42
000876.SZ	新希望	15.12	0.33	7.33
000401.SZ	冀东水泥	9.36	0.32	0.82
603466.SH	风语筑	13.07	0.31	1.23
002548.SZ	金新农	6.67	0.30	0.92
688059.SH	华锐精密	126.77	0.30	0.33
300427.SZ	红相股份	17.68	0.28	0.64
002997.SZ	瑞鹄模具	28.48	0.28	2.62
300813.SZ	泰林生物	37.12	0.22	0.25
300381.SZ	溢多利	9.82	0.20	0.28
603776.SH	永安行	14.84	0.20	0.30
002224.SZ	三力士	5.00	0.20	0.26
000700.SZ	模塑科技	5.70	0.18	1.06
002758.SZ	浙农股份	12.21	0.16	0.26
603669.SH	灵康药业	6.35	0.16	0.15



名称	简称	收盘价(元)	涨跌幅(%)	成交额(亿)
002918.SZ	蒙娜丽莎	12.96	0.15	0.63
300692.SZ	中环环保	7.53	0.13	0.42
300651.SZ	金陵体育	24.25	0.12	0.18
000688.SZ	国城矿业	18.82	0.11	0.92
605189.SH	富春染织	19.46	0.10	0.14
603331.SH	百达精工	12.05	0.08	0.20
601636.SH	旗滨集团	12.91	0.08	13.26
601211.SH	国泰君安	14.61	0.07	2.25
300655.SZ	晶瑞电材	22.22	0.00	5.69
300253.SZ	卫宁健康	8.07	0.00	1.74
002228.SZ	合兴包装	3.43	0.00	0.14
601366.SH	利群股份	6.26	0.00	0.13
603956.SH	威派格	10.61	0.00	0.11
601006.SH	大秦铁路	6.22	0.00	1.25
601609.SH	金田股份	8.27	0.00	0.62
002067.SZ	景兴纸业	3.63	0.00	0.24
300190.SZ	维尔利	4.87	0.00	0.18
002083.SZ	孚日股份	5.42	0.00	1.12
600133.SH	东湖高新	5.77	0.00	0.54
300853.SZ	申昊科技	31.45	0.00	1.19
300843.SZ	胜蓝股份	24.27	0.00	0.39
300956.SZ	英力股份	17.90	0.00	0.28
300682.SZ	朗新科技	31.91	-0.03	2.90
603233.SH	大参林	30.35	-0.03	0.49
002930.SZ	宏川智慧	22.39	-0.04	0.14
002728.SZ	特一药业	13.05	-0.08	0.26
300743.SZ	天地数码	12.37	-0.08	0.21
603579.SH	荣泰健康	23.68	-0.08	0.16
603912.SH	佳力图	11.74	-0.09	0.38
002946.SZ	新乳业	11.26	-0.09	0.26
000411.SZ	英特集团	10.37	-0.10	0.14
605006.SH	山东玻纤	10.20	-0.10	0.22
300665.SZ	飞鹿股份	9.29	-0.11	0.53
601611.SH	中国核建	8.04	-0.12	0.62
000726.SZ	鲁泰 A	7.39	-0.14	0.42
603538.SH	美诺华	28.77	-0.14	1.00
002941.SZ	新疆交建	14.10	-0.14	0.89
300388.SZ	节能国祯	6.77	-0.15	0.15
300305.SZ	裕兴股份	17.09	-0.18	2.17
300303.SZ	聚飞光电	5.09	-0.20	1.27
002895.SZ	川恒股份	29.78	-0.20	2.21
600996.SH	贵广网络	9.78	-0.20	6.36
000623.SZ	吉林敖东	14.32	-0.21	0.82
002815.SZ	崇达技术	13.39	-0.22	0.96
603569.SH	长久物流	8.86	-0.23	0.52

名称	简称	收盘价 (元)	涨跌幅 (%)	成交额 (亿)
603716.SH	塞力医疗	13.17	-0.23	0.32
601998.SH	中信银行	4.30	-0.23	0.78
002887.SZ	绿茵生态	8.46	-0.24	0.12
002551.SZ	尚荣医疗	4.20	-0.24	0.25
600903.SH	贵州燃气	8.20	-0.24	0.60
002969.SZ	嘉美包装	4.08	-0.24	0.13
002203.SZ	海亮股份	11.72	-0.26	0.44
603707.SH	健友股份	19.11	-0.26	0.60
300088.SZ	长信科技	7.64	-0.26	6.42
300577.SZ	开润股份	13.97	-0.29	0.20
000761.SZ	本钢板材	3.45	-0.29	0.20
000789.SZ	万年青	10.14	-0.29	0.30
603877.SH	太平鸟	19.19	-0.31	0.15
002398.SZ	垒知集团	5.94	-0.34	0.40
603797.SH	联泰环保	5.82	-0.34	0.17
300185.SZ	通裕重工	2.89	-0.34	0.84
300529.SZ	健帆生物	45.83	-0.35	0.94
002840.SZ	华统股份	20.02	-0.35	1.17
603058.SH	永吉股份	8.33	-0.36	0.45
300498.SZ	温氏股份	22.07	-0.36	7.93
000783.SZ	长江证券	5.47	-0.36	0.84
603368.SH	柳药集团	16.35	-0.37	0.32
600567.SH	山鹰国际	2.70	-0.37	0.39
002614.SZ	奥佳华	7.90	-0.38	0.32
300429.SZ	强力新材	10.27	-0.39	0.75
601330.SH	绿色动力	7.62	-0.39	0.33
000589.SZ	贵州轮胎	4.82	-0.41	0.47
600000.SH	浦发银行	7.21	-0.41	1.48
002287.SZ	奇正藏药	23.72	-0.42	0.12
002615.SZ	哈尔斯	6.96	-0.43	0.24
601515.SH	东风股份	4.46	-0.45	0.69
002907.SZ	华森制药	12.75	-0.47	0.18
300580.SZ	贝斯特	22.17	-0.49	0.53
601929.SH	吉视传媒	1.92	-0.52	0.67
002726.SZ	龙大美食	9.59	-0.52	0.33
002002.SZ	鸿达兴业	3.76	-0.53	2.16
000582.SZ	北部湾港	7.50	-0.53	0.55
002597.SZ	金禾实业	46.34	-0.56	3.26
603685.SH	晨丰科技	10.55	-0.57	0.08
300636.SZ	同和药业	13.92	-0.57	0.79
002734.SZ	利民股份	10.40	-0.57	0.34
603278.SH	大业股份	8.66	-0.57	0.32
300296.SZ	利亚德	6.80	-0.58	2.51
300511.SZ	雪榕生物	6.72	-0.59	0.40
603978.SH	深圳新星	28.29	-0.60	0.88

名称	简称	收盘价(元)	涨跌幅(%)	成交额(亿)
000967.SZ	盈峰环境	4.98	-0.60	0.37
600498.SH	烽火通信	14.80	-0.60	0.82
603486.SH	科沃斯	93.29	-0.63	3.46
600388.SH	ST 龙净	12.58	-0.63	1.60
603898.SH	好莱客	10.96	-0.63	0.10
603518.SH	锦泓集团	7.56	-0.66	0.32
600398.SH	海澜之家	4.53	-0.66	0.32
601020.SH	华钰矿业	13.41	-0.67	1.21
601229.SH	上海银行	5.85	-0.68	0.83
603887.SH	城地香江	7.28	-0.68	0.29
601818.SH	光大银行	2.85	-0.70	0.96
600831.SH	广电网络	5.65	-0.70	0.29
300398.SZ	飞凯材料	23.99	-0.70	4.44
002717.SZ	岭南股份	2.81	-0.71	0.57
300246.SZ	宝莱特	16.02	-0.74	0.15
601009.SH	南京银行	10.46	-0.76	2.53
601633.SH	长城汽车	31.31	-0.76	5.92
600939.SH	重庆建工	3.86	-0.77	0.27
603916.SH	苏博特	21.86	-0.77	0.46
603638.SH	艾迪精密	19.22	-0.77	0.63
300798.SZ	锦鸡股份	7.61	-0.78	0.06
603108.SH	润达医疗	10.01	-0.79	0.28
002988.SZ	豪美新材	15.98	-0.81	0.48
300641.SZ	正丹股份	6.12	-0.81	0.17
001965.SZ	招商公路	7.27	-0.82	0.30
600521.SH	华海药业	21.72	-0.82	1.89
601878.SH	浙商证券	10.85	-0.82	3.97
600231.SH	凌钢股份	2.41	-0.82	0.18
002873.SZ	新天药业	15.22	-0.85	0.38
300243.SZ	瑞丰高材	10.51	-0.85	0.31
603708.SH	家家悦	11.58	-0.86	0.68
300613.SZ	富瀚微	73.87	-0.86	1.91
002823.SZ	凯中精密	11.36	-0.87	1.20
600420.SH	国药现代	9.03	-0.88	0.31
603208.SH	江山欧派	39.10	-0.89	0.36
603609.SH	禾丰股份	9.90	-0.90	0.56
600326.SH	西藏天路	5.50	-0.90	0.55
002376.SZ	新北洋	7.63	-0.91	0.40
002749.SZ	国光股份	10.80	-0.92	0.18
002989.SZ	中天精装	16.16	-0.92	0.38
002861.SZ	瀛通通讯	11.70	-0.93	0.39
002722.SZ	物产金轮	14.85	-0.93	0.50
600496.SH	精工钢构	4.22	-0.94	0.99
600105.SH	永鼎股份	4.17	-0.95	1.55
688689.SH	银河微电	33.29	-0.95	0.57

名称	简称	收盘价(元)	涨跌幅(%)	成交额(亿)
603225.SH	新风鸣	10.40	-0.95	0.65
600061.SH	国投资本	6.23	-0.95	1.17
002982.SZ	湘佳股份	39.12	-0.96	0.36
601963.SH	重庆银行	7.19	-0.96	0.23
000665.SZ	湖北广电	7.13	-0.97	2.11
002958.SZ	青农商行	3.05	-0.97	0.34
002798.SZ	帝欧家居	8.09	-0.98	0.14
601881.SH	中国银河	8.94	-1.00	1.40
002929.SZ	润建股份	37.72	-1.00	0.77
002775.SZ	文科园林	3.96	-1.00	0.17
002078.SZ	太阳纸业	11.79	-1.01	1.11
002406.SZ	远东传动	5.84	-1.02	1.16
300723.SZ	一品红	26.80	-1.03	0.28
300779.SZ	惠城环保	15.29	-1.04	0.15
603817.SH	海峡环保	6.65	-1.04	0.29
603660.SH	苏州科达	5.64	-1.05	0.20
601860.SH	紫金银行	2.79	-1.06	0.56
601108.SH	财通证券	7.42	-1.07	1.99
002787.SZ	华源控股	6.48	-1.07	0.19
688179.SH	阿拉丁	48.97	-1.07	0.49
002838.SZ	道恩股份	26.70	-1.07	2.01
603081.SH	大丰实业	10.80	-1.10	0.16
688030.SH	山石网科	22.40	-1.10	0.13
002446.SZ	盛路通信	7.95	-1.12	1.74
601677.SH	明泰铝业	29.04	-1.12	2.94
002382.SZ	蓝帆医疗	8.70	-1.14	0.58
603377.SH	东方时尚	6.03	-1.15	0.61
300630.SZ	普利制药	29.06	-1.16	0.83
600297.SH	广汇汽车	2.55	-1.16	1.49
300677.SZ	英科医疗	23.41	-1.18	2.09
300869.SZ	康泰医学	26.09	-1.21	0.52
603896.SH	寿仙谷	34.73	-1.22	0.39
300738.SZ	奥飞数据	10.49	-1.22	0.74
300556.SZ	丝路视觉	20.70	-1.24	0.81
300778.SZ	新城市	14.29	-1.24	0.20
002707.SZ	众信旅游	6.27	-1.26	1.15
600566.SH	济川药业	24.86	-1.27	1.40
300231.SZ	银信科技	7.64	-1.29	0.38
601686.SH	友发集团	6.86	-1.29	0.36
600909.SH	华安证券	4.46	-1.33	1.34
002568.SZ	百润股份	24.94	-1.34	2.09
300422.SZ	博世科	6.49	-1.37	0.26
300482.SZ	万孚生物	36.32	-1.38	1.85
600674.SH	川投能源	12.69	-1.40	1.62
300729.SZ	乐歌股份	15.46	-1.40	0.23

名称	简称	收盘价(元)	涨跌幅(%)	成交额(亿)
002174.SZ	游族网络	9.11	-1.41	0.84
600029.SH	南方航空	6.25	-1.42	2.42
600919.SH	江苏银行	6.87	-1.43	4.55
002541.SZ	鸿路钢构	26.76	-1.44	0.83
300732.SZ	设研院	10.28	-1.44	0.44
603982.SH	泉峰汽车	28.82	-1.47	1.81
300016.SZ	北陆药业	7.28	-1.49	0.19
605007.SH	五洲特纸	16.50	-1.49	0.31
603608.SH	天创时尚	4.61	-1.50	0.09
300611.SZ	美力科技	11.84	-1.50	0.74
300078.SZ	思创医惠	5.26	-1.50	0.40
300170.SZ	汉得信息	9.02	-1.53	1.69
603687.SH	大胜达	10.89	-1.54	0.50
600577.SH	精达股份	6.38	-1.54	2.86
603323.SH	苏农银行	5.09	-1.55	0.86
002973.SZ	侨银股份	12.65	-1.56	0.16
300624.SZ	万兴科技	32.33	-1.58	0.57
002966.SZ	苏州银行	6.15	-1.60	1.35
002557.SZ	洽洽食品	52.82	-1.60	2.57
002368.SZ	太极股份	19.49	-1.62	1.17
300003.SZ	乐普医疗	18.05	-1.63	1.67
603602.SH	纵横通信	10.67	-1.66	0.59
300608.SZ	思特奇	9.18	-1.71	0.45
601166.SH	兴业银行	17.56	-1.73	11.14
688321.SH	微芯生物	27.45	-1.75	0.86
603055.SH	台华新材	14.66	-1.81	0.89
300725.SZ	药石科技	83.96	-1.81	2.84
002949.SZ	华阳国际	12.31	-1.83	0.14
002631.SZ	德尔未来	6.42	-1.83	0.47
603678.SH	火炬电子	52.90	-1.93	2.67
002279.SZ	久其软件	4.93	-1.99	0.59
600926.SH	杭州银行	13.27	-1.99	3.83
688166.SH	博瑞医药	22.40	-2.01	0.54
300601.SZ	康泰生物	35.46	-2.10	3.33
002984.SZ	森麒麟	36.36	-2.10	2.29
000708.SZ	中信特钢	20.69	-2.22	2.07
600908.SH	无锡银行	5.84	-2.34	1.12
000703.SZ	恒逸石化	9.43	-2.38	1.54
688026.SH	洁特生物	39.38	-2.48	0.27
600745.SH	闻泰科技	70.67	-2.51	15.68
603605.SH	珀莱雅	167.90	-2.63	3.45
002370.SZ	亚太药业	5.43	-2.69	1.61
002008.SZ	大族激光	34.49	-2.71	15.98
002839.SZ	张家港行	5.01	-2.72	2.46
002975.SZ	博杰股份	43.07	-2.78	0.84

名称	简称	收盘价(元)	涨跌幅(%)	成交额(亿)
300539.SZ	横河精密	10.72	-2.81	1.11
002807.SZ	江阴银行	4.41	-3.08	1.51
002542.SZ	中化岩土	2.96	-3.27	4.13
603995.SH	甬金股份	39.43	-3.48	1.57
603596.SH	伯特利	93.05	-3.70	6.53
603501.SH	韦尔股份	107.75	-3.73	22.08
603516.SH	淳中科技	16.07	-3.95	3.73
688208.SH	道通科技	36.36	-4.29	3.82
601838.SH	成都银行	14.26	-4.42	5.13
002422.SZ	科伦药业	21.87	-4.71	5.46
603810.SH	丰山集团	13.98	-5.41	1.31

资料来源：Wind，中信证券研究部

## 分析师声明

主要负责撰写本研究报告全部或部分内容的分析师在此声明：(i) 本研究报告所表述的任何观点均精准地反映了上述每位分析师个人对标的证券和发行人的看法；(ii) 该分析师所得报酬的任何组成部分无论是在过去、现在及将来均不会直接或间接地与研究报告所表述的具体建议或观点相联系。

## 一般性声明

本研究报告由中信证券股份有限公司或其附属机构制作。中信证券股份有限公司及其全球的附属机构、分支机构及联营机构（仅就本研究报告免责条款而言，不含 CLSA group of companies），统称为“中信证券”。

本研究报告对于收件人而言属高度机密，只有收件人才能使用。本研究报告并非意图发送、发布给在当地法律或监管规则下不允许向其发送、发布该研究报告的人员。本研究报告仅为参考之用，在任何地区均不应被视为买卖任何证券、金融工具的要约或要约邀请。中信证券并不因收件人收到本报告而视其为中信证券的客户。本报告所包含的观点及建议并未考虑个别客户的特殊状况、目标或需要，不应被视为对特定客户关于特定证券或金融工具的建议或策略。对于本报告中提及的任何证券或金融工具，本报告的收件人须保持自身的独立判断并自行承担投资风险。

本报告所载资料的来源被认为是可靠的，但中信证券不保证其准确性或完整性。中信证券并不对使用本报告或其所包含的内容产生的任何直接或间接损失或与此有关的其他损失承担任何责任。本报告提及的任何证券或金融工具均可能含有重大的风险，可能不易变卖以及不适合所有投资者。本报告所提及的证券或金融工具的价格、价值及收益可跌可升。过往的业绩并不能代表未来的表现。

本报告所载的资料、观点及预测均反映了中信证券在最初发布该报告日期当日分析师的判断，可以在不发出通知的情况下做出更改，亦可因使用不同假设和标准、采用不同观点和分析方法而与中信证券其它业务部门、单位或附属机构在制作类似的其他材料时所给出的意见不同或者相反。中信证券并不承担提示本报告的收件人注意该等材料的责任。中信证券通过信息隔离墙控制中信证券内部一个或多个领域的信息向中信证券其他领域、单位、集团及其他附属机构的流动。负责撰写本报告的分析师的薪酬由研究部门管理层和中信证券高级管理层全权决定。分析师的薪酬不是基于中信证券投资银行收入而定，但是，分析师的薪酬可能与投行整体收入有关，其中包括投资银行、销售与交易业务。

若中信证券以外的金融机构发送本报告，则由该金融机构为此发送行为承担全部责任。该机构的客户应联系该机构以交易本报告中提及的证券或要求获悉更详细信息。本报告不构成中信证券向发送本报告金融机构之客户提供的投资建议，中信证券以及中信证券的各个高级职员、董事和员工亦不为（前述金融机构之客户）因使用本报告或报告载明的内容产生的直接或间接损失承担任何责任。

## 评级说明

投资建议的评级标准		评级	说明
报告中投资建议所涉及的评级分为股票评级和行业评级（另有说明的除外）。评级标准为报告发布日后 6 到 12 个月内的相对市场表现，也即：以报告发布日后的 6 到 12 个月内的公司股价（或行业指数）相对同期相关证券市场代表性指数的涨跌幅作为基准。其中：A 股市场以沪深 300 指数为基准，新三板市场以三板成指（针对协议转让标的）或三板做市指数（针对做市转让标的）为基准；香港市场以摩根士丹利中国指数为基准；美国市场以纳斯达克综合指数或标普 500 指数为基准；韩国市场以科斯达克指数或韩国综合股价指数为基准。	股票评级	买入	相对同期相关证券市场代表性指数涨幅 20%以上
		增持	相对同期相关证券市场代表性指数涨幅介于 5%~20%之间
		持有	相对同期相关证券市场代表性指数涨幅介于-10%~5%之间
		卖出	相对同期相关证券市场代表性指数跌幅 10%以上
	行业评级	强于大市	相对同期相关证券市场代表性指数涨幅 10%以上
		中性	相对同期相关证券市场代表性指数涨幅介于-10%~10%之间
		弱于大市	相对同期相关证券市场代表性指数跌幅 10%以上



## 特别声明

在法律许可的情况下，中信证券可能（1）与本研究报告所提到的公司建立或保持顾问、投资银行或证券服务关系，（2）参与或投资本报告所提到的公司的金融交易，及/或持有其证券或其衍生品或进行证券或其衍生品交易。本研究报告涉及具体公司的披露信息，请访问 <https://research.citicsinfo.com/disclosure>。

## 法律主体声明

本研究报告在中华人民共和国（香港、澳门、台湾除外）由中信证券股份有限公司（受中国证券监督管理委员会监管，经营证券业务许可证编号：Z20374000）分发。本研究报告由下列机构代表中信证券在相应地区分发：在中国香港由 CLSA Limited（于中国香港注册成立的有限公司）分发；在中国台湾由 CL Securities Taiwan Co., Ltd. 分发；在澳大利亚由 CLSA Australia Pty Ltd.（商业编号：53 139 992 331/金融服务牌照编号：350159）分发；在美国由 CLSA（CLSA Americas, LLC 除外）分发；在新加坡由 CLSA Singapore Pte Ltd.（公司注册编号：198703750W）分发；在欧洲经济区由 CLSA Europe BV 分发；在英国由 CLSA（UK）分发；在印度由 CLSA India Private Limited 分发（地址：8/F, Dalamal House, Nariman Point, Mumbai 400021；电话：+91-22-66505050；传真：+91-22-22840271；公司识别号：U67120MH1994PLC083118）；在印度尼西亚由 PT CLSA Sekuritas Indonesia 分发；在日本由 CLSA Securities Japan Co., Ltd. 分发；在韩国由 CLSA Securities Korea Ltd. 分发；在马来西亚由 CLSA Securities Malaysia Sdn Bhd 分发；在菲律宾由 CLSA Philippines Inc.（菲律宾证券交易所及证券投资者保护基金会会员）分发；在泰国由 CLSA Securities (Thailand) Limited 分发。

## 针对不同司法管辖区的声明

**中国大陆：**根据中国证券监督管理委员会核发的经营证券业务许可，中信证券股份有限公司的经营经营范围包括证券投资咨询业务。

**中国香港：**本研究报告由 CLSA Limited 分发。本研究报告在香港仅分发给专业投资者（《证券及期货条例》（香港法例第 571 章）及其下颁布的任何规则界定的），不得分发给零售投资者。就分析或报告引起的或与分析或报告有关的任何事宜，CLSA 客户应联系 CLSA Limited 的罗鼎，电话：+852 2600 7233。

**美国：**本研究报告由中信证券制作。本研究报告在美国由 CLSA（CLSA Americas, LLC 除外）仅向符合美国《1934 年证券交易法》下 15a-6 规则界定且 CLSA Americas, LLC 提供服务的“主要美国机构投资者”分发。对身在美国的任何人士发送本研究报告将不被视为对本报告中所评论的证券进行交易的建议或对本报告中所述任何观点的背书。任何从中信证券与 CLSA 获得本研究报告的接收者如果希望在美国交易本报告中提及的任何证券应当联系 CLSA Americas, LLC（在美国证券交易委员会注册的经纪交易商），以及 CLSA 的附属公司。

**新加坡：**本研究报告在新加坡由 CLSA Singapore Pte Ltd.，仅向（新加坡《财务顾问规例》界定的）“机构投资者、认可投资者及专业投资者”分发。就分析或报告引起的或与分析或报告有关的任何事宜，新加坡的报告收件人应联系 CLSA Singapore Pte Ltd. 地址：80 Raffles Place, #18-01, UOB Plaza 1, Singapore 048624, 电话：+65 6416 7888。因您作为机构投资者、认可投资者或专业投资者的身份，就 CLSA Singapore Pte Ltd. 可能向您提供的任何财务顾问服务，CLSA Singapore Pte Ltd 豁免遵守《财务顾问法》（第 110 章）、《财务顾问规例》以及其下的相关通知和指引（CLSA 业务条款的新加坡附件中证券交易服务 C 部分所披露）的某些要求。MCI（P）085/11/2021。

**加拿大：**本研究报告由中信证券制作。对身在加拿大的任何人士发送本研究报告将不被视为对本报告中所评论的证券进行交易的建议或对本报告中所载任何观点的背书。

**英国：**本研究报告归属于营销文件，其不是按照旨在提升研究报告独立性的法律要件而撰写，亦不受任何禁止在投资研究报告发布前进行交易的限制。本研究报告在英国由 CLSA（UK）分发，且针对由相应本地监管规定所界定的在投资方面具有专业经验的人士。涉及到的任何投资活动仅针对此类人士。若您不具备投资的专业经验，请勿依赖本研究报告。

**欧洲经济区：**本研究报告由荷兰金融市场管理局授权并管理的 CLSA Europe BV 分发。

**澳大利亚：**CLSA Australia Pty Ltd（“CAPL”）（商业编号：53 139 992 331/金融服务牌照编号：350159）受澳大利亚证券与投资委员会监管，且为澳大利亚证券交易所及 CHI-X 的市场参与主体。本研究报告在澳大利亚由 CAPL 仅向“批发客户”发布及分发。本研究报告未考虑收件人的具体投资目标、财务状况或特定需求。未经 CAPL 事先书面同意，本研究报告的收件人不得将其分发给任何第三方。本段所称的“批发客户”适用于《公司法（2001）》第 761G 条的规定。CAPL 研究覆盖范围包括研究部门管理层不时认为与投资者相关的 ASX All Ordinaries 指数成分股、离岸市场上市证券、未上市发行人及投资产品。CAPL 寻求覆盖各个行业中与其国内及国际投资者相关的公司。

**印度：**CLSA India Private Limited，成立于 1994 年 11 月，为全球机构投资者、养老基金和企业提供股票经纪服务（印度证券交易委员会注册编号：INZ000001735）、研究服务（印度证券交易委员会注册编号：INH000001113）和商人银行服务（印度证券交易委员会注册编号：INM000010619）。CLSA 及其关联方可能持有标的公司的债务。此外，CLSA 及其关联方在过去 12 个月内可能已从标的公司收取了非投资银行服务和/或非证券相关服务的报酬。如需了解 CLSA India “关联方”的更多详情，请联系 [Compliance-India@clsa.com](mailto:Compliance-India@clsa.com)。

**未经中信证券事先书面授权，任何人不得以任何目的复制、发送或销售本报告。**

**中信证券 2022 版权所有。保留一切权利。**